

GOBIERNO DEL ESTADO DE CHIHUAHUA  
SEGUIMIENTO A LA MATRIZ DE INDICADORES PARA RESULTADOS  
Mes de Enero del 2022

Problema Institucional: Deficiencia del Programa Problema que atienda al Programa	Objetivo del Programa: 100817 - Escaso apoyo económico o en especie por parte de las instancias gubernamentales a proyectos personales y/o profesionales desarrollados por adolescentes y jóvenes entre los 12 y 29 años.	426 - INSTITUTO CHIHUAHUENSE DE LA JUVENTUD 1802241 - PROGRAMAS IMPULSANDO JUVENTUDES
---	--	--

REFERENCIA	Tipos	Descripción	Unidad de Medida	Poblaciones	Total	Mujeres	Hombres
NO AFECTADA	Adolescentes y Jóvenes de 12 a 29 años del estado de Chihuahua	Adolescentes y Jóvenes de 12 a 29 años del estado de Chihuahua	Adolescentes y Jóvenes de 12 a 29 años del estado de Chihuahua	3,076,485	1,713,920	1,692,245	
POTENCIAL (AFECTADA)	Adolescentes y Jóvenes de 12 a 29 años del estado de Chihuahua	Adolescentes y Jóvenes de 12 a 29 años del estado de Chihuahua	Adolescentes y Jóvenes de 12 a 29 años del estado de Chihuahua	2,267,006	1,141,423	1,125,683	
OBJETIVO	Adolescentes y Jóvenes de 12 a 29 años del estado de Chihuahua	Adolescentes y Jóvenes de 12 a 29 años del estado de Chihuahua	Adolescentes y Jóvenes de 12 a 29 años del estado de Chihuahua	1,139,459	572,797	566,662	
POSTERORADA	Adolescentes y Jóvenes de 12 a 29 años del estado de Chihuahua	Adolescentes y Jóvenes de 12 a 29 años del estado de Chihuahua	Adolescentes y Jóvenes de 12 a 29 años del estado de Chihuahua	90	48	42	
ATENIDA	Adolescentes y Jóvenes de 12 a 29 años del estado de Chihuahua	Adolescentes y Jóvenes de 12 a 29 años del estado de Chihuahua	Adolescentes y Jóvenes de 12 a 29 años del estado de Chihuahua	1,139,369	572,752	566,617	
				0	0	0	

Objetivo del Programa: E1-01 - Mejorar las condiciones materiales de vida de la población en situación de vulnerabilidad y pobreza.	Objetivo del Programa: E1-01 - Mejorar las condiciones materiales de vida de la población en situación de vulnerabilidad y pobreza.	Programas del Mediano Plazo P00000001 - Adult espacios para el desarrollo juvenil con líderes sociales que promuevan propuestas de políticas públicas.
--	--	---

INDICADORES DEL PROGRAMA	Medida	Modificado	Advertido	Acumulado	Indicadores sin xrenas	Indicadores sin xrenas - Con Justificación	% de BAJA / Modificado
Total de Indicadores en el año	2,079,612.89	2,079,612.89	0.00	2,079,612.89	0.00	0.00	0.00

FUENTES DE FINANCIAMIENTO	Origen	Ponderación	Advertido	Modificado	Total	Modificado
RECURSOS DEL ESTADO 2022	RECURSOS FISCALES	100.00%	2,079,612.89	2,079,612.89	2,079,612.89	2,079,612.89
	Todas de presupuesto	100.00%	2,079,612.89	2,079,612.89	2,079,612.89	2,079,612.89

**GOBIERNO DEL ESTADO DE CHIHUAHUA**  
**SEGUIMIENTO A LA MATRIZ DE INDICADORES PARA RESULTADOS**

Mes de Enero del 2022

Objetivos	Nombre del indicador / Descripción del indicador	Método de Cálculo	Tipo de Dimensión / Frecuencia de Medición	Fórmula (Utilizada en la fórmula)	Unidad de Medida	Mes		Avances del Indicador		Método de Verificación	Supuesto		
						Valor Reporte	Meta	Valor Reporte del mes	Av. Men			Valor Reporte Acumulado	Av. Acú
Contribuir al desarrollo de capacidades y ejercicio de derechos mediante la asesoría jurídica, a través de la atención a las víctimas de violencia familiar y de género, a las personas jóvenes, que trabajen a favor del desarrollo comunitario, la prevención de adicciones y la violencia.	Verificación porcentual de apoyos entregados por el programa	Método de Cálculo CENTRAL	Enfoque ASCENDENTE	(KELAVETI-1) * 100	Apoyos económicos entregados en 2022	90.00	0.00	0.00	-100.00	0.00	-100.00	MEDIO PÚBLICO - www.chihuahua.gob.mx/psr/	Los jóvenes del estado de Chihuahua se ven beneficiados con la entrega de apoyos económicos.

**Justificación :** En el mes de enero aun no llegaba el recurso financiero para llevar acabo este programa.

**Observaciones :**

PROPÓSITO	INDICADOR	ESTADÍSTICO	FÓRMULA	ACUMULADO	PERSONAS BENEFICIARIAS	VALOR REPORTE	META	AVANCE DEL MES	AVANCE ACUMULADO	MÉTODO DE VERIFICACIÓN	SUPUESTO
Fortalecer a las y los adolescentes y jóvenes de 12 a 29 años de edad en Chihuahua, a través de apoyos económicos y/o en especie para impulsar sus proyectos comunitarios a nivel de la comunidad, a través de la atención de adicciones y la violencia.	Porcentaje de jóvenes satisfechos en la entrega de apoyos económicos para cumplir sus proyectos.	Estadístico Anual ASCENDENTE	(PS - PS) = Pasos Satisfichos	CONSTANTE	Personas beneficiarias de encuestas de satisfacción realizadas	90.00	100.00	0.00	0.00	MEDIO PÚBLICO - www.chihuahua.gob.mx/psr/	Las beneficiarias se ven beneficiadas con los apoyos económicos y/o en especie para el desarrollo de sus proyectos comunitarios a favor de la prevención de las adicciones y la violencia.

**Justificación :** En el mes de enero aun no llegaba el recurso financiero para llevar acabo este programa.

**Observaciones :**

COMPONENTE	INDICADOR	ESTADÍSTICO	FÓRMULA	ACUMULADO	APORTES ECONÓMICOS	VALOR REPORTE	META	AVANCE DEL MES	AVANCE ACUMULADO	MÉTODO DE VERIFICACIÓN	SUPUESTO
Apoyos económicos para jóvenes del estado de Chihuahua otorgados	Porcentaje de apoyos entregados a jóvenes por parte del programa impulsando juventudes	Estadístico Anual ASCENDENTE	(AO - AO) = Apoyos otorgados	CONSTANTE	Apoyos económicos otorgados	90.00	100.00	0.00	0.00	MEDIO PÚBLICO - www.chihuahua.gob.mx/psr/	Las y los adolescentes y jóvenes reciben apoyos económicos y/o en especie para impulsar su desarrollo personal y comunitario a través de programas sociales y comunitarios a favor de la prevención y atención de las adicciones, la violencia y el delito.

**Justificación :** En el mes de enero aun no llegaba el recurso financiero para llevar acabo este programa.

**Observaciones :**


ACTIVIDAD	INDICADOR	ESTADÍSTICO	FÓRMULA	ACUMULADO	SOLICITUDES RECIBIDAS	VALOR REPORTE	META	AVANCE DEL MES	AVANCE ACUMULADO	MÉTODO DE VERIFICACIÓN	SUPUESTO
CD101	Solicitudes de Apoyos Económicos para proyectos comunitarios a favor de la prevención de las adicciones y la violencia, aprobadas	Estadístico Anual ASCENDENTE	(SAS) / 100	CONSTANTE	Solicitudes autorizadas	90.00	100.00	0.00	0.00	MEDIO PÚBLICO - www.chihuahua.gob.mx/psr/	El total de solicitudes de apoyos económicos para el fortalecimiento de sus proyectos son otorgados.

**GOBIERNO DEL ESTADO DE CHIHUAHUA**  
**SEGUIMIENTO A LA MATRIZ DE INDICADORES PARA RESULTADOS**  
 Mes de Enero del 2022

ACTIVIDAD	Objetivo	Resumen Narrativo	Nombre del Indicador / Descripción del Indicador	Porcentaje de Bajas entregadas	Método de Cálculo	Tipo / Dimensión / Frecuencia de Muestra	Indicador (Fórmula / Variable de la fórmula (BEC / BCP) * 100)	Calificación	Unidad de Medida	Meta		Avances del Indicador		Método de Verificación	Supervisor		
										Valor Reportado	Meta	Valor Reportado del mes	Av. Men.			Valor Reportado del mes	Av. Act.
C0102	Entrega de becas a colaboradores					Equidistribuido	BEC = BECAS ENTREGADAS BCP = BECAS PROGRAMADAS	CONSTANTE	Becas	336.00	100.00	27.00	8.04	27.00	8.04	MEDIO PÚBLICO - www.chifw.gob.mx/inf--	Las personas que cumplen con los lineamientos de las reglas de operación del programa, que se beneficiarán de una beca económica para la funcionalidad del programa.

Justificación : Para el pago de becas a colaboradores si hubo recursos.  
 Observaciones :

Observaciones Generales del Programa Presupuestario en el Periodo  
 En el mes de enero aun no llegaba el recurso financiero para llevar a cabo este programa.

Responsable del Programa  
  
 Lic. Pedro José Villanueva Gallo  
 Subdirector Administrativo

**GOBIERNO DEL ESTADO DE CHIHUAHUA**  
**SEGUIMIENTO A LA MATRIZ DE INDICADORES PARA RESULTADOS**

Mes de Enero del 2022

**422 - INSTITUTO CHIHUAHUENSE DE LA JUVENTUD**

**ZER001 - ATENCION A LA JUVENTUD**

Información de actividades (indicadores) en materia de prevención y empoderamiento, dirigidas a adolescentes y jóvenes de 12 a 29 años de edad en condiciones de vulnerabilidad del estado de Chihuahua, con el objeto de fortalecer sus capacidades, habilidades y factores de protección para lograr un desarrollo integral.  
 Problema que atiende el Programa: 100618 - La población joven del Estado de Chihuahua carece de herramientas y conocimientos que les permita un desarrollo integral y una mejor calidad de vida.

REFERENCIA	NO AFECTADA	POTENCIAL (AFECTADA)	POSTERGADA	ATENIDA	POBLACIONES
Tipo	Descripción	Cantidad de Medida Protectora	Total	Mujeres	Hombrres
Adolescentes y jóvenes de 12 a 29 años del estado de Chihuahua	Adolescentes y jóvenes de 12 a 29 años del estado de Chihuahua	Adolescentes y jóvenes de 12 a 29 años del estado de Chihuahua	1,130,459	598,662	572,797
Adolescentes y jóvenes de 12 a 29 años del estado de Chihuahua	Adolescentes y jóvenes de 12 a 29 años del estado de Chihuahua	Adolescentes y jóvenes de 12 a 29 años del estado de Chihuahua	0	0	0
Adolescentes y jóvenes de 12 a 29 años del estado de Chihuahua	Adolescentes y jóvenes de 12 a 29 años del estado de Chihuahua	Adolescentes y jóvenes de 12 a 29 años del estado de Chihuahua	1,130,459	598,662	572,797
Adolescentes y jóvenes de 12 a 29 años del estado de Chihuahua	Adolescentes y jóvenes de 12 a 29 años del estado de Chihuahua	Adolescentes y jóvenes de 12 a 29 años del estado de Chihuahua	53,122	28,561	28,561
Adolescentes y jóvenes de 12 a 29 años del estado de Chihuahua	Adolescentes y jóvenes de 12 a 29 años del estado de Chihuahua	Adolescentes y jóvenes de 12 a 29 años del estado de Chihuahua	1,086,337	563,109	543,168
			218	116	102

**ALINEACION A INSTRUMENTOS DE PLANEACION ESTRATEGICA**

Objetivo - Tema - Programa	E10117 - DESARROLLO HUMANO Y SOCIAL - DESARROLLO SOCIAL - DERECHOS HUMANOS E INCLUSION SOCIAL
Objetivo	ODS4 - Garantizar una educación inclusiva, equitativa y de calidad y promover oportunidades de aprendizaje durante toda la vida para todos
Objetivo	ODS10 - Reducir las desigualdades
Objetivo	E1-02 - Atender las necesidades de desarrollo integral de los grupos vulnerables.
Objetivo	Programa 1 de Desarrollo Social
Objetivo	P03030001 - Adultos jóvenes para el desarrollo juvenil con líderes sociales que generen propuestas de políticas públicas.

**PRESUPUESTO DEL PROGRAMA**

Asignación	Montaje	Modificado	Gasto	% de Ejecución / Modificado	Aprobado	Acumulado	Modificado	Gasto	% de Gasto / Modificado
7,574,600.69	7,574,600.69	0.00	7,574,600.69	100.00%	7,574,600.69	7,574,600.69	7,574,600.69	7,574,600.69	100.00%
Total de Indicadores en el Año									
Indicadores del Sistema con Inspección									

**INDICADORES DEL PROGRAMA**

Indicador	Indicadores del Sistema con Inspección
Indicadores del Sistema con Inspección	Indicadores del Sistema con Inspección

**RECURSOS DE FINANCIAMIENTO**

Clave	Requisitos del Estado 2022	Origen	Porcentaje	Aprobado	Modificado	Gasto	Válida
1110199	RECURSOS DEL ESTADO 2022	RECURSOS FISCALES	100.00%	7,574,600.69	7,574,600.69	7,574,600.69	7,574,600.69
Total de presupuesto							
100.00%							
7,574,600.69							
7,574,600.69							

**GOBIERNO DEL ESTADO DE CHIHUAHUA**  
**SEGUIMIENTO A LA MATRIZ DE INDICADORES PARA RESULTADOS**  
 Mes de Enero del 2022

483 INSTITUTO CHIHUAHUENSE DE LA JUVENTUD										
2629301 ATENCION A LA JUVENTUD										
Objetivos	Nombre del indicador / Descripción del indicador	Método de Cálculo	Indicador	Clasificación	Unidad de medida	Meta	Valor Actual	Avance del Indicador	Verificación	Supuestos
FIN	Revisión Mensual	Porcentaje de cumplimiento del Programa Atención a la Juventud	Tipología / Frecuencia / Escala	Formularios / Instrumentos de la familia (UNIDADES) 100	CONSTANTE	100.00	63.00	3.17	http://dijiv.gob.mx/bv/	Las jóvenes participan en las actividades organizadas por el Instituto Juvenil
	Contribuir al diseño y aplicación de políticas públicas que permitan la prevención de conductas de riesgo de un mayor desarrollo de actividades que promuevan la formación personal, social, técnica y profesional.	MIDE EL PORCENTAJE DE CUMPLIMIENTO DE LA PROGRAMACIÓN DE ATENCIÓN A LA JUVENTUD EN RELACION A LAS LINEAS DE ACCION DE LA SEMANA ESTIVAL DE JUVENTUDES.	REGULAR CONSTANTE	LA = Las Lineas de acción atendidas en el programa TLAEI = Total de líneas de acción de la Agenda Estival de Jóvenes	CONSTANTE	100.00	63.00	3.17	http://dijiv.gob.mx/bv/	Las jóvenes participan en las actividades organizadas por el Instituto Juvenil
Justificación	: En el mes de enero las actividades y cantidad de beneficiarios es menor, dado ha que es el mes de planeación para el ejercicio fiscal actual y el recurso financiero aun no es entregado a la institución.									
Observaciones										

PROPOSITO	Indicador	Clasificación	Unidad de medida	Meta	Valor Actual	Avance del Indicador	Verificación	Supuestos
Adolescentes y jóvenes de 12 años de edad que participan en actividades que promuevan su desarrollo integral	Porcentaje de adolescentes y jóvenes que participan en actividades que promuevan su desarrollo integral	ASCENDENTE	Jóvenes de 12 a 29 años de 12 a 29 años	100.00	63.122.00	0.41	http://dijiv.gob.mx/bv/	Las jóvenes participan en actividades adquiridos en su vida diaria para el desarrollo de sus capacidades.
Justificación	: En el mes de enero las actividades y cantidad de beneficiarios es menor, dado ha que es el mes de planeación para el ejercicio fiscal actual y el recurso financiero aun no es entregado a la institución.							
Observaciones								

CORPORANTE	Indicador	Clasificación	Unidad de medida	Meta	Valor Actual	Avance del Indicador	Verificación	Supuestos
ACTIVIDAD COI	Realizar talleres, actividades de desarrollo para la prevención de las conductas de riesgo y el delito.	ASCENDENTE	Actividades programadas	100.00	209.00	1.44	http://dijiv.gob.mx/bv/	LAS JUVENILES PARTICIPAN EN LAS ACTIVIDADES EN LA MATERIA DE PREVENCIÓN
Justificación	: En el mes de enero las actividades y cantidad de beneficiarios es menor, dado ha que es el mes de planeación para el ejercicio fiscal actual y el recurso financiero aun no es entregado a la institución.							
Observaciones								

**GOBIERNO DEL ESTADO DE CHIHUAHUA**  
**SEGUIMIENTO A LA MATRIZ DE INDICADORES PARA RESULTADOS**  
 Mes de Enero del 2012

Objetivo	Nombre del Indicador / Descripción del Indicador	Método de Cálculo	Tipo / Dimensión / Frecuencia / Trayectoria	Formular / Variables en la Fórmula	Clasificación	Unidad de Medida	Mes		Avance del Indicador				Medio de Verificación	Supervisor
							Valor Reporte	Meta	Valor Reporte del Mes	Av. Men.	Valor Logrado Acumulado	Av. Anul.		

ACTIVIDAD C102	Realizar talleres y foros en educación, empleabilidad y salud para la prevención del embarazo en adolescentes y el empoderamiento a sus proyectos de vida, así como la igualdad de oportunidades entre hombres y mujeres.	Porcentaje de actividades realizadas para la prevención del embarazo en adolescentes	Estadístico Anual ASCENDENTE	AP = Actividades programadas	ACUMULADO CONSTANTE	Actividades realizadas programadas	107.00	100.00	0.00	0.00	0.00	0.00	107.00	0.00	0.00	MEDIO PÚBLICO- <a href="http://dijiv.gob.mx/dijiv/">http://dijiv.gob.mx/dijiv/</a>	LAS JUVENTUDES PARTICIPAN EN LAS ACTIVIDADES PARA DESARROLLAR SUS PROYECTOS DE VIDA, PREVENIR EMBARAZOS A TEMPRANA EDAD, Y LA BRECHA DE DESIGUALDAD SE VE DISMINUYENDO.
	Observaciones:	En el mes de enero las actividades y cantidad de beneficiarios es menor, dado ha que se el mes de planeación para el ejercicio fiscal actual y el recurso financiero aun no es entregado a la institución.	En el mes de enero las actividades y cantidad de beneficiarios es menor, dado ha que se el mes de planeación para el ejercicio fiscal actual y el recurso financiero aun no es entregado a la institución.														

Objetivo	Nombre del Indicador / Descripción del Indicador	Método de Cálculo	Tipo / Dimensión / Frecuencia / Trayectoria	Formular / Variables en la Fórmula	Clasificación	Unidad de Medida	Mes		Avance del Indicador				Medio de Verificación	Supervisor
							Valor Reporte	Meta	Valor Reporte del Mes	Av. Men.	Valor Logrado Acumulado	Av. Anul.		

COMPONENTE C02	Actividades claves para fomentar la participación y el desarrollo juvenil	Porcentaje de actividades para fomentar la participación y el desarrollo juvenil	Estadístico Anual ASCENDENTE	AP = Actividades programadas	ACUMULADO CONSTANTE	Actividades realizadas programadas	27.00	100.00	0.00	0.00	0.00	0.00	27.00	0.00	0.00	MEDIO PÚBLICO- <a href="http://www.chih.gov.mx/dijiv/">www.chih.gov.mx/dijiv/</a>	Las juveniles participan en actividades que fomentan el empoderamiento y la participación juvenil
	Observaciones:	En el mes de enero las actividades y cantidad de beneficiarios es menor, dado ha que se el mes de planeación para el ejercicio fiscal actual y el recurso financiero aun no es entregado a la institución.	En el mes de enero las actividades y cantidad de beneficiarios es menor, dado ha que se el mes de planeación para el ejercicio fiscal actual y el recurso financiero aun no es entregado a la institución.														

**GOBIERNO DEL ESTADO DE CHIHUAHUA**  
**SEGUIMIENTO A LA MATRIZ DE INDICADORES PARA RESULTADOS**  
 Mes de Enero del 2022

466 INSTITUTO CHIHUAHUENSE DE LA JUVENTUD															
EJE 001 ATENCIÓN A LA JUVENTUD															
Nivel / Referencia	Objetivo	Nombre del indicador / Descripción del indicador	Método de Cálculo	Tipo / Dimensión / Frecuencia / Dirección	Fórmula / Variables de la fórmula	Clasificación	Unidad de medida	Meta			Análisis del indicador			Mecanismo de validación	Supervisor
								Valor Específico	Meta	Valor Logrado (en %)	Av. Num.	Av. Lit.	Valor Logrado (estimado)		
ACTIVIDAD C0201	Realizar foros talleres y conferencias para impulsar el desarrollo de liderazgos juveniles.	Realizar el porcentaje de desarrollo de liderazgos juveniles programadas a las programadas	CONCENTRABLE	Eventos Anual	AP = Actividades programadas	ACUMULADO	Unidades	27.00	100.00	0.00	0.00	0.00	0.00	0.00	Las juveniles participaran actividades que fomentar la participación juvenil

**Justificación :** En el mes de enero las actividades y cantidad de beneficiarios es menor, dado ha que es el mes de planeación para el ejercicio fiscal actual y el recurso financiero aun no es entregado a la institución.

**Observaciones :**

**Observaciones Generales del Programa Presupuestado en el Periodo**

En el mes de enero las actividades y cantidad de beneficiarios es menor, dado ha que es el mes de planeación para el ejercicio fiscal actual y el recurso financiero aun no es entregado a la institución.

Responsable del Programa



Lic. Zuliana Alejandra Aragón Hernández  
 Subdirectora Operativa



**GOBIERNO DEL ESTADO DE CHIHUAHUA**  
**SEGUIMIENTO A LA MATRIZ DE INDICADORES PARA RESULTADOS**

Mes de Enero del 2022

Programa Presupuestaria: Programa que atiende al Programa	424 - INSTITUTO CHIHUAHUENSE DE LA JUVENTUD 21242 - INSTITUCIONALIZACION DE LA PERSPECTIVA DE JUVENTUDES
Promueve la incorporación de la perspectiva de juveniles en las políticas públicas reconociendo a los juveniles como sujetos de derecho y que sea tomada en cuenta su participación, a través de personas capacitadas.	106819 - LOS ADOLESCENTES Y JUVENES DE 12 A 29 AÑOS NO CUENTAN CON POLÍTICAS PÚBLICAS FUERTES BAJO LA PERSPECTIVA DE JUVENTUDES EN EL ESTADO DE CHIHUAHUA

REFERENCIA	Tipos	Descripción	Unidad de Medida	Total	Mujeres	Hombres
NO AFECTADA	Las y los trabajadoras en el Estado	Las y los trabajadoras en el Estado	Las y los trabajadoras en el Estado	80,570	45,285	45,285
POTENCIAL (AFECTADA)	Las y los trabajadoras en el Estado	Las y los trabajadoras en el Estado	Las y los trabajadoras en el Estado	6,996	3,499	3,499
OBJETIVO	Las y los trabajadoras en el Estado	Las y los trabajadoras en el Estado	Las y los trabajadoras en el Estado	83,572	41,786	41,786
POSTERGADA	Las y los trabajadoras en el Estado	Las y los trabajadoras en el Estado	Las y los trabajadoras en el Estado	2,736	1,369	1,369
ATENIDA	Las y los trabajadores en el Estado	Las y los trabajadores en el Estado	Las y los trabajadores en el Estado	80,836	40,418	40,418
				0	0	0

**ALINEACION A INSTRUMENTOS DE PLANEACION ESTRATEGICA**

Objetivo: Promover el desarrollo humano y social. Objetivo: Garantizar una educación incluyente, equitativa y de calidad y promover oportunidades de aprendizaje durante toda la vida para todos. Plan Estatal de Desarrollo	E10112 - DESARROLLO HUMANO Y SOCIAL - DESARROLLO SOCIAL - DERECHOS HUMANOS E INCLUSION SOCIAL
--	---

Objetivo: Promover el desarrollo humano y social. Objetivo: Garantizar una educación incluyente, equitativa y de calidad y promover oportunidades de aprendizaje durante toda la vida para todos. Plan Estatal de Desarrollo	E1-02 - Atender las necesidades de desarrollo integral de los grupos vulnerables. Programa de Medio Plazo P100300001 - Avde espacios para el desarrollo juvenil con líderes sociales que generen propuestas de políticas públicas.
--	--

PRESUPUESTO DEL PROGRAMA		INDICADORES DEL PROGRAMA	
Autoregulado	Maneja	Indicadores con avance	Indicadores sin avance
2,143,282.57	2,143,282.57	0.00	0.00
Total en millones en el año		Indicadores con avance	
9		0	

FUENTES DE FINANCIAMIENTO		INDICADORES DEL PROGRAMA	
Requisitos FISCAL	Requisitos FUERA DE FISCAL	Indicadores con avance	Indicadores sin avance
2,143,282.57	0.00	0.00	0.00
Total de presupuesto		Indicadores con avance	
2,143,282.57		0.00	

Clave	Descripción	Origen	Indicadores	Fuente	Autoregulado	Modificado	Cancelado	Validación
1110199	RECURSOS DEL ESTADO 2022	PROZEA - INSTITUCIONALIZACION DE LA PERSPECTIVA DE JUVENTUDES	Indicadores con avance	100.00%	2,143,282.57	2,143,282.57	0.00	2,143,282.57



**GOBIERNO DEL ESTADO DE CHIHUAHUA**  
**SEGUIMIENTO A LA MATRIZ DE INDICADORES PARA RESULTADOS**

Mes de Enero del 2022

Objetivos		Medio del Indicador / Descripción del Indicador		Método de Cálculo		Indicador		Mida		Avance del Indicador			Medio de Verificación	Síntesis		
						Formulas / Variables de la familia (LÍNEAS DE ACCIÓN) 100	Clasificación	Valor Actual	Meta	Valor del mes	Av. Mes.	Valor Actual			Av. An.	
Metas / Indicadores	Revisión Mensual	Porcentaje de líneas de acción de la agenda de políticas públicas que permitan la formación personal, social, técnica y profesional de los jóvenes en el estado de Chihuahua a través de la institucionalización de la perspectiva de juventudes hacia las personas con injerencia en otros procesos	Porcentaje de líneas de acción de la agenda de políticas públicas que permitan la formación personal, social, técnica y profesional de los jóvenes en el estado de Chihuahua a través de la institucionalización de la perspectiva de juventudes hacia las personas con injerencia en otros procesos	ASCENDENTE	LÍNEAS DE ACCIÓN	CONSTANTE	Líneas de acción completadas	63.00	100.00	0.00	0.00	63.00	0.00	0.00	63.00	Se atienden el total de líneas de acción de la perspectiva de juventudes.
PROPÓSITO	Las personas que trabajan con jóvenes en el estado de Chihuahua, son capacitadas en sus capacidades y cuentan con los recursos para aplicarlos en sus actividades diarias.	Porcentaje de personas atendidas por el programa de institucionalización con perspectiva de juventudes	Mide el porcentaje de personas atendidas y sensibilizadas en materia de perspectiva de juventudes en respecto al total de personas que trabajan con el programa, para juventudes, en el estado de Chihuahua.	ASCENDENTE	(PAT/PTC)*100 PA = Personas atendidas TPPJ = Total de personas que trabajan	CONSTANTE	Personas atendidas	2,738.00	100.00	0.00	0.00	2,738.00	0.00	0.00	2,738.00	Las personas están a las actividades de capacitación sobre perspectiva de juventudes
Justificación	En el mes de enero del presente año fiscal, aun no se contaba con el recurso financiero para llevar acabo el seguimiento de este programa.															
Observaciones:																

COMPLEMENTO	Actividades para la promoción de la revalorización de la perspectiva de juventudes realizadas	PORCENTAJE	Gasto Eficaz ASCENDENTE	ACUMULADO CONSTANTE	Personas Atendidas	139.00	100.00	0.00	0.00	139.00	0.00	0.00	139.00	0.00	0.00	MEDIO PÚBLICO: <a href="http://www.dijepgob.mx/psi/">www.dijepgob.mx/psi/</a>	Las personas que trabajan con jóvenes, en estados interesados en participar en las actividades de promoción de la perspectiva de juventudes
ACTIVIDAD	Personas capacitadas por las actividades de capacitación en materia de juventudes realizadas	Porcentaje de satisfacción de las personas capacitadas en materia de juventudes en perspectiva de juventudes	ASCENDENTE	CONSTANTE	Personas capacitadas	1,304.00	100.00	0.00	0.00	1,304.00	0.00	0.00	1,304.00	0.00	0.00	MEDIO PÚBLICO: <a href="http://www.dijepgob.mx/psi/">www.dijepgob.mx/psi/</a>	Las personas están a las actividades de capacitación de perspectiva de juventudes
Justificación	En el mes de enero del presente año fiscal, aun no se contaba con el recurso financiero para llevar acabo el seguimiento de este programa.																
Observaciones:																	

COMPLEMENTO	Actividades para la promoción de la revalorización de la perspectiva de juventudes realizadas	PORCENTAJE	Gasto Eficaz ASCENDENTE	ACUMULADO CONSTANTE	Personas Atendidas	139.00	100.00	0.00	0.00	139.00	0.00	0.00	139.00	0.00	0.00	MEDIO PÚBLICO: <a href="http://www.dijepgob.mx/psi/">www.dijepgob.mx/psi/</a>	Las personas que trabajan con jóvenes, en estados interesados en participar en las actividades de promoción de la perspectiva de juventudes
ACTIVIDAD	Personas capacitadas por las actividades de capacitación en materia de juventudes realizadas	Porcentaje de satisfacción de las personas capacitadas en materia de juventudes en perspectiva de juventudes	ASCENDENTE	CONSTANTE	Personas capacitadas	1,304.00	100.00	0.00	0.00	1,304.00	0.00	0.00	1,304.00	0.00	0.00	MEDIO PÚBLICO: <a href="http://www.dijepgob.mx/psi/">www.dijepgob.mx/psi/</a>	Las personas están a las actividades de capacitación de perspectiva de juventudes
Justificación	En el mes de enero del presente año fiscal, aun no se contaba con el recurso financiero para llevar acabo el seguimiento de este programa.																
Observaciones:																	

**GOBIERNO DEL ESTADO DE CHIHUAHUA**  
**SEGUIMIENTO A LA MATRIZ DE INDICADORES PARA RESULTADOS**  
 Mes de Enero del 2022

428 INSTITUTO CHIHUAHUENSE DE LA JUVENTUD																
799423 INSTITUCIONALIZACIÓN DE LA PERSPECTIVA DE JUVENTUDES																
Nivel / Referencia	Objetivos	Nombre del indicador / Descripción del indicador	Método de Cálculo	Tipo / Estrategia / Presidencia / Eje	Indicador	Fórmula / Variable de la fórmula	Clasificación	Unidad de Medida	Meta		Avance del Indicador				Medio de Verificación	Supervisor
									Valor Reporte	Meta	Valor Reporte del mes	Av. Men.	Valor Logrado del mes	Av. Act.		

ACTIVIDAD CF102	Actividades de diseño de la perspectiva de juventudes celebradas	Porcentaje de actividades de juventudes realizadas	POCEN/PALE	Gestión Ejecutiva	AR = Actividades realizadas	ACUMULADO	Actividades realizadas programadas	10.00	100.00	0.00	0.00	0.00	0.00	0.00	0.00	www.chihuahua.gob.mx	Las personas reciben información vía medios de comunicación y otras acciones que promuevan cambios de actitud y comportamiento.
Observaciones:					AR = Actividades programadas	CONSTANTE	Actividades realizadas programadas	10.00		10.00							

Justificación : En el mes de enero del presente año fiscal, aun no se contaba con el recurso financiero para llevar a cabo el seguimiento de este programa.


ACTIVIDAD CO103	Convenios para la institucionalización de la perspectiva de juventudes celebrados	Porcentaje de convenios celebrados para la perspectiva de juventudes	POCEN/PALE	Estándar Ejecutivo	CP = Convenios celebrados	CONSTANTE	Convenios celebrados programados	10.00	100.00	0.00	0.00	0.00	0.00	0.00	www.chihuahua.gob.mx	La perspectiva de juventudes es aplicada por las autoridades y las instituciones públicas y privadas	
Observaciones:					CP = Convenios programados	CONSTANTE	Convenios celebrados programados	10.00		10.00							

Justificación : En el mes de enero del presente año fiscal, aun no se contaba con el recurso financiero para llevar a cabo el seguimiento de este programa.

Observaciones:

Observaciones Generales del Programa Presupuestado en el Periodo


En el mes de enero del presente año fiscal, aun no se contaba con el recurso financiero para llevar a cabo el seguimiento de este programa.

Responsable del Programa  
  
 Lic. Lidia Alejandra Aragon Hernandez  
 Subdirectora Operativa

**GOBIERNO DEL ESTADO DE CHIHUAHUA**  
**SEGUIMIENTO A LA MATRIZ DE INDICADORES PARA RESULTADOS**  
 Mes de Enero del 2022

Nivel / Referencia	Objetivo	Resumen Narrativo	Nombre del Indicador / Descripción del Indicador	Método de Cálculo	Tipo / Dimensión / Frecuencia / Unidad	Indicador				Meta				Avances del Indicador			Método de Verificación	Supuesto
						Fórmula / Variables de la Fórmula	Clasificación	Unidad de Medida	Valor Reserva	Meta	Valor Logrado del mes	Av. Min.	Valor Logrado Acumulado	Av. Act.				
2022 INSTITUTO CHIHUAHUENSE DE LA JUVENTUD 2022 INSTITUCIONALIZACIÓN DE LA PERSPECTIVA DE JUVENTUDES																		

Responsable del Ene Púlico




---

Lic. Selma Márquez Ortega Mendoza  
 Directora General