

GOBIERNO DEL ESTADO DE CHIHUAHUA
SEGUIMIENTO A LA MATRIZ DE INDICADORES PARA RESULTADOS

Mes de Marzo del 2022

426 - INSTITUTO CHIHUAHUENSE DE LA JUVENTUD

18022A - PROGRAMA IMPULSANDO JUVENTUDES

Este Publico
Programa Presidencial
Definición del Programa:
Problema que atiende el Programa

Entrega de apoyos económicos a adolescentes y jóvenes de 12 a 29 años de edad, así como a voluntarios que participan en programas gubernamentales que atiendan las necesidades de los juveniles en el estado de Chihuahua, para fortalecer su desarrollo laboral y fomentar la creación de proyectos sociales y comunitarios a favor de la prevención y atención de las adicciones, la violencia y el delito.

105817 - Exceso apoyo económico a en especie por parte de las Instancias gubernamentales a proyectos personales y/o profesionales desarrollados por adolescentes y jóvenes entre los 12 y 29 años.

POBLACIONES

Referencia	Unidad de Medida	Valor	Objetivo	Valor	Objetivo
NO AFECTADA	Adolescentes y Jóvenes de 12 a 29 años del estado de Chihuahua	3,408,465	1,713,920	1,692,545	
POTENCIAL AFECTADA	Adolescentes y Jóvenes de 12 a 29 años del estado de Chihuahua	2,267,006	1,141,123	1,125,883	
OBJETIVO	Adolescentes y Jóvenes de 12 a 29 años del estado de Chihuahua	1,139,453	572,737	568,682	
POSTERIGADA	Adolescentes y Jóvenes de 12 a 29 años del estado de Chihuahua	90	45	45	
ATENIDA	Adolescentes y Jóvenes de 12 a 29 años del estado de Chihuahua	1,139,369	572,752	568,617	
		9	5	4	

ALIMENTACIÓN INSTRUMENTOS DE PLANEACIÓN ESTRATÉGICA

E10172 - DESARROLLO HUMANO Y SOCIAL - DESARROLLO SOCIAL - DERECHOS HUMANOS E INCLUSIÓN SOCIAL

Objetivo del Instrumento Estratégico
ODM - Garantizar una educación incluyente, equitativa y de calidad y promover oportunidades de aprendizaje durante toda la vida para todos

OBJETIVO
E1-01 - Mejorar las condiciones inmediatas de vida de la población en situación de vulnerabilidad y pobreza.

OBJETIVO
P10030001 - Abrir espacios para el desarrollo juvenil con líderes sociales que generen propuestas de políticas públicas.

PRESUPUESTO DEL PROGRAMA

Autoregido	Modificado	% de Ejecución	Activado	Modificado	% de Ejecución
2,078,612.89	2,100,258.37	0.00	2,078,612.89	2,100,258.37	0.00

INDICADORES DEL PROGRAMA

Indicadores con sistema preexistente en el periodo	Indicadores con nuevos	Indicadores sin sistema	Indicadores al sistema CORTI (Incluido)
5	4	0	0

FUENTES DE FINANCIAMIENTO

Origen	Porcentaje	Autoregido	Modificado	Gasto	Versión
RECURSOS DEL ESTADO 2022	100.00%	2,078,612.89	2,100,258.37	.00	2,100,258.37
RECURSOS PROPIOS	100.00%	0.00	0.00	.00	0.00
TOTAL DE FINANCIAMIENTO	100.00%	2,078,612.89	2,100,258.37	0.00	2,100,258.37

GOBIERNO DEL ESTADO DE CHIHUAHUA
SEGUIMIENTO A LA MATRIZ DE INDICADORES PARA RESULTADOS
 Mes de Marzo del 2022

428 - INSTITUTO CHIHUAHUENSE DE LA JUVENTUD														
150224 - PROGRAMA IMPULSANDO JUVENTUDES														
Objetivos	Indicador	Metodo de Cálculo	Estrategia	Estrategia / Dimensión / Nivel de Intervención	Fórmula / Variables de la Fórmula	Clasificación	Unidad de medida	Meta		Avance del Indicador			Medio de Verificación	Supuestos
								Valor Objetivo	Meta	Valor Reportado	Av. Rel.	Valor Reportado Aprobado		

Contribuir al desarrollo de los jóvenes mediante la satisfacción de sus necesidades básicas, a través de la entrega de apoyos económicos, a personas jóvenes que trabajan en el comercio, el turismo, la prevención de adicciones y la violencia.	Verificar porcentual de beneficiarios por el programa	Método de Cálculo	Estrategia ASCENDENTE	Estrategia / Dimensión / Nivel de Intervención	Fórmula / Variables de la Fórmula (AET/PS)*100	ACUMULADO	Apoyos económicos entregados	90.00	0.00	8.00	-21.11	9.00	-90.00	MEDIO PÚBLICO - www.chihuahua.gob.mx/bjv	Los jóvenes del estado de Chihuahua se ven beneficiados por la entrega de apoyos económicos.
Saludarse a las y los adolescentes y jóvenes de 12 a 29 años de edad del estado de Chihuahua, a través de apoyos económicos para cumplir sus proyectos de vida, mediante la entrega de apoyos económicos para comunitarios a favor de la prevención de adicciones y la violencia.	Porcentaje de jóvenes satisficidos en la entrega de apoyos económicos para cumplir sus proyectos.	Método de Cálculo	Estrategia ASCENDENTE	Estrategia / Dimensión / Nivel de Intervención	Fórmula / Variables de la Fórmula PS - PS = Personas Satisficidas TPE = TPE - Total de encuestas de satisfacción realizadas	CONSTANTE	Personas satisficidas con la entrega de apoyos económicos	90.00	100.00	8.00	8.89	9.00	10.00	MEDIO PÚBLICO - www.chihuahua.gob.mx/bjv	Las beneficiarias se ven satisficidas al aplicar a los apoyos económicos y/o en especie para el desarrollo de sus proyectos comunitarios y sociales en favor de la prevención de adicciones y la violencia.

Justificación :
 Observaciones :

COMPONENTE	INDICADOR	POCENCTAJE	ESTRATEGIA	ESTRATEGIA / DIMENSIÓN / NIVEL DE INTERVENCIÓN	FÓRMULA / VARIABLES DE LA FÓRMULA	CLASIFICACIÓN	UNIDAD DE MEDIDA	VALOR OBJETIVO	META	VALOR REPORTADO	AV. REL.	VALOR REPORTADO APROBADO	AV. ACU.	MEDIO PÚBLICO	SUPUESTOS
------------	-----------	------------	------------	--	-----------------------------------	---------------	------------------	----------------	------	-----------------	----------	--------------------------	----------	---------------	-----------

Apoyos económicos para jóvenes del estado de Chihuahua	Porcentaje de apoyos entregados a adolescentes y jóvenes por parte de las autoridades	POCENCTAJE	Estrategia ASCENDENTE	Estrategia / Dimensión / Nivel de Intervención	Fórmula / Variables de la Fórmula AO = Apoyos otorgados AP = Apoyos programados	ACUMULADO	Apoyos otorgados programados	90.00	100.00	8.00	8.89	9.00	10.00	MEDIO PÚBLICO - www.chihuahua.gob.mx/bjv	Las y los adolescentes y jóvenes reciben apoyos económicos ya en especie integral y mediante la canalización de proyectos sociales y comunitarios a favor de la prevención y atención de las adicciones, la violencia y el delito.
--	---	------------	-----------------------	--	---	-----------	------------------------------	-------	--------	------	------	------	-------	--	--

Justificación :
 Observaciones :

COMPONENTE	INDICADOR	POCENCTAJE	ESTRATEGIA	ESTRATEGIA / DIMENSIÓN / NIVEL DE INTERVENCIÓN	FÓRMULA / VARIABLES DE LA FÓRMULA	CLASIFICACIÓN	UNIDAD DE MEDIDA	VALOR OBJETIVO	META	VALOR REPORTADO	AV. REL.	VALOR REPORTADO APROBADO	AV. ACU.	MEDIO PÚBLICO	SUPUESTOS
------------	-----------	------------	------------	--	-----------------------------------	---------------	------------------	----------------	------	-----------------	----------	--------------------------	----------	---------------	-----------

Solicitudes de apoyos comunitarios a favor de la prevención de las adicciones y la violencia, aprobadas	Porcentaje de solicitudes aprobadas	POCENCTAJE	Estrategia ASCENDENTE	Estrategia / Dimensión / Nivel de Intervención	Fórmula / Variables de la Fórmula SA = Solicitudes autorizadas SR = Solicitudes recibidas	ACUMULADO	Solicitudes autorizadas recibidas	90.00	100.00	6.00	8.89	9.00	10.00	MEDIO PÚBLICO - www.chihuahua.gob.mx/bjv	El total de solicitudes de apoyos económicos para el desarrollo de proyectos sociales son otorgados.
---	-------------------------------------	------------	-----------------------	--	---	-----------	-----------------------------------	-------	--------	------	------	------	-------	--	--

Justificación :
 Observaciones :

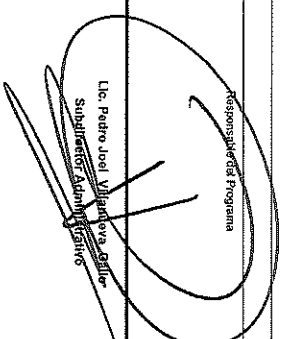
GOBIERNO DEL ESTADO DE CHIHUAHUA
SEGUIMIENTO A LA MATRIZ DE INDICADORES PARA RESULTADOS
 Mes de Marzo del 2022

466 - INSTITUTO CHIHUAHUENSE DE LA JUVENTUD																
16022A1 - PROGRAMA HIPULSANDO JUVENTUDES																
Nivel / Referencia	Objetivo	Resumen Narrativo	Nombre del Indicador / Descripción del Indicador	Método de Cálculo	Tipo / Dimensión / Referencia / Unidad	Fórmula / Variables de la Fórmula	Categorías	Unidad de Medida	Meta		Avance del Indicador		Método de Verificación	Supuesto		
									Valor Real	Meta	Valor Esperado / Actualizado	Av. Act.				
ACTIVADO COPM	Entrega en beca a colaboradores		Porcentaje de becas entregadas	FORMULA	Escalado Anual	(BEC / BCP) * 100	ASCENDENTE	Becas	338.00	100.00	24.00	7.14	75.00	22.32	MEDIO PUBLICO	Las personas que cumplen con los requisitos de los programas impulsados por el gobierno estatal se ven beneficiadas de una beca reconocida para la inscripción del programa.
						BEP = BECAS PROGRAMADAS	CONSTANTE	Becas	338.00		338.00		338.00			

Justificación :

Observaciones :

Observaciones Generales del Programa Presupuestado en el Periodo

Responsable del Programa

 Lic. Pedro Joel Villanueva Gillet
 Subdirector Administrativo

GOBIERNO DEL ESTADO DE CHIHUAHUA
SEGUIMIENTO A LA MATRIZ DE INDICADORES PARA RESULTADOS

Mes de Marzo del 2022

Programa presupuestario	Descripción	Unidad de Medida	Total	Mujeres	Hombres
Programa Presidencial Oportunidad del Programa	Implementación de actividades (talleres-formativos en materia de prevención y empoderamiento, dirigidos a adolescentes y jóvenes de 12 a 29 años de edad en condiciones de vulnerabilidad del estado de Chihuahua con el objeto de fortalecer sus capacidades, habilidades y factores de protección para lograr un desarrollo integral.	Personas	1,139,459	566,602	572,797
106818 - La población juvenil del Estado de Chihuahua carece de herramientas y conocimientos que les permita un desarrollo integral y una mejor calidad de vida			0	0	0

REFERENCIA	Descripción	Unidad de Medida	Total	Mujeres	Hombres
NO AFECTADA	Adolescentes y jóvenes de 12 a 29 años del estado de Chihuahua	Personas	1,139,459	566,602	572,797
POTENCIAL (AFECTADA)	Adolescentes y jóvenes de 12 a 29 años del estado de Chihuahua	Personas	0	0	0
OBJETIVO	Adolescentes y jóvenes de 12 a 29 años del estado de Chihuahua	Personas	1,139,459	566,602	572,797
POSTERGADA	Adolescentes y jóvenes de 12 a 29 años del estado de Chihuahua	Personas	53,122	26,561	26,561
ATENDEDA	Adolescentes y jóvenes de 12 a 29 años del estado de Chihuahua	Personas	1,096,337	543,169	543,169
			3,039	1,611	1,428

OBJETIVO	Descripción	Unidad de Medida	Total	Mujeres	Hombres
OBJETIVO	El sector - Temi - (En Transición)	Personas	0	0	0
OBJETIVO	ODM - Garantizar una educación inclusiva, equitativa y de calidad y promover oportunidades de aprendizaje durante toda la vida para todos	Personas	0	0	0
OBJETIVO	E1-02 - Atender las necesidades de desarrollo integral de los grupos vulnerables.	Personas	0	0	0
OBJETIVO	Programas de Medio Plazo	Personas	0	0	0
OBJETIVO	P10030001 - Abatir espacios para el desarrollo juvenil con líderes sociales que generen promuevan de políticas públicas.	Personas	0	0	0

INDICADORES DEL PROGRAMA	Descripción	Unidad de Medida	Total	Mujeres	Hombres
Indicador	Mixtura	Personas	7,574,600.69	3,895,751.10	3,678,849.59
Indicador	Indicador con mayor programación en el periodo	Personas	7,574,600.69	3,895,751.10	3,678,849.59
Indicador	Indicadores con mayor programación en el periodo	Personas	7,574,600.69	3,895,751.10	3,678,849.59

FUENTES DE FINANCIAMIENTO	Descripción	Unidad de Medida	Total	Mujeres	Hombres
RECURSOS DEL ESTADO 2022	RECURSOS FISCALES	Personas	7,574,600.69	3,895,751.10	3,678,849.59
RECURSOS FISCALES	RECURSOS FISCALES	Personas	7,574,600.69	3,895,751.10	3,678,849.59
TOTAL DE PRESUPUESTO	TOTAL DE PRESUPUESTO	Personas	7,574,600.69	3,895,751.10	3,678,849.59

GOBIERNO DEL ESTADO DE CHIHUAHUA
SEGUIMIENTO A LA MATRIZ DE INDICADORES PARA RESULTADOS
 Mes de Marzo del 2022

48 INSTITUTO CHIHUAHUENSE DE LA JUVENTUD												
EJE 01: ATENCIÓN A LA JUVENTUD												
Objetivo	Indicador	Método de Cálculo	Tipo de Dimensión / Frecuencia	Fórmula / Unidad de Medida	Clasificación	Meta		Avance del Indicador			Método de Verificación	Sustentación
						Valor Teórico	Meta	Valor Logrado del mes	Av. Men.	Valor Logrado Acumulado		

ACTIVIDAD	Realizar talleres y foros en educación, empleabilidad y salud en adolescentes y el fortalecimiento a sus proyectos de vida y disminuir la brecha de desigualdad entre hombres y mujeres.	Porcentaje de actividades para la prevención del embarazo en adolescentes realizadas	Porcentaje de acciones emprendidas para disminuir la brecha de desigualdad entre hombres y mujeres en relación a las actividades programadas.	Estadístico	Estadístico	AP = Actividades programadas	AP/100	ACUMULADO	Constante	107.00	100.00	13.99	12.15	17.00	15.89	MEDIO PÚBLICO.	LAS JUVENTUDES PARTICIPAN EN LAS ACTIVIDADES PARA PREVENIR EMBARAZOS A TEMPRANA EDADES Y LA DESIGUALDAD SE VE DISMINUIDA.
CONIZ				Estadístico	Estadístico	AP = Actividades programadas	AP/100	ACUMULADO	Constante	107.00	100.00	13.99	12.15	17.00	15.89	MEDIO PÚBLICO.	LAS JUVENTUDES PARTICIPAN EN LAS ACTIVIDADES PARA PREVENIR EMBARAZOS A TEMPRANA EDADES Y LA DESIGUALDAD SE VE DISMINUIDA.

Justificación : Se llevaron acabo diferentes talleres, conferencias y una toma de protesta, con la finalidad de dar visibilidad a el trabajo y desempeño de las mujeres jóvenes del estado de Chihuahua

Objetivo	Indicador	Método de Cálculo	Tipo de Dimensión / Frecuencia	Fórmula / Unidad de Medida	Clasificación	Meta		Avance del Indicador			Método de Verificación	Sustentación
						Valor Teórico	Meta	Valor Logrado del mes	Av. Men.	Valor Logrado Acumulado		

ACTIVIDAD	Realizar talleres y foros en educación, empleabilidad y salud en adolescentes y el fortalecimiento a sus proyectos de vida y disminuir la brecha de desigualdad entre hombres y mujeres.	Porcentaje de acciones emprendidas para disminuir la brecha de desigualdad entre hombres y mujeres en relación a las actividades programadas.	Porcentaje de acciones emprendidas para disminuir la brecha de desigualdad entre hombres y mujeres en relación a las actividades programadas.	Estadístico	Estadístico	AP = Actividades programadas	AP/100	ACUMULADO	Constante	27.00	100.00	2.00	7.41	3.00	11.11	MEDIO PÚBLICO.	LAS JUVENTUDES PARTICIPAN EN LAS ACTIVIDADES PARA PREVENIR EMBARAZOS A TEMPRANA EDADES Y LA DESIGUALDAD SE VE DISMINUIDA.
CONIZ				Estadístico	Estadístico	AP = Actividades programadas	AP/100	ACUMULADO	Constante	27.00	100.00	2.00	7.41	3.00	11.11	MEDIO PÚBLICO.	LAS JUVENTUDES PARTICIPAN EN LAS ACTIVIDADES PARA PREVENIR EMBARAZOS A TEMPRANA EDADES Y LA DESIGUALDAD SE VE DISMINUIDA.

Justificación : Se llevaron acabo diferentes talleres, conferencias y una toma de protesta, con la finalidad de dar visibilidad a el trabajo y desempeño de las mujeres jóvenes del estado de Chihuahua

Objetivo	Indicador	Método de Cálculo	Tipo de Dimensión / Frecuencia	Fórmula / Unidad de Medida	Clasificación	Meta		Avance del Indicador			Método de Verificación	Sustentación
						Valor Teórico	Meta	Valor Logrado del mes	Av. Men.	Valor Logrado Acumulado		


GOBIERNO DEL ESTADO DE CHIHUAHUA
SEGUIMIENTO A LA MATRIZ DE INDICADORES PARA RESULTADOS
 Mes de Marzo del 2022

486- INSTITUTO CHIHUAHUENSE DE LA JUVENTUD														
SECRETARÍA DE ATENCIÓN A LA JUVENTUD														
Metas/ Referencia	Objetivo	Resumen Verbal	Indicador	Fórmula / Variables de la Fórmula	Cualificación	Unidad de Medida	Metas		Avances del Indicador			Medio de Verificación	Supervisor	
							Valor Reportado	Meta	Valor Logrado	Av. Men	Valor Logrado Acumulado			Av. Acu
ACUMULADO C0201	Diplomado	Resumen Verbal	Porcentaje de actividades realizadas para el desarrollo de liderazgos juveniles.	AP = Actividades programadas	ACUMULADO CONSTANTE	Actividades realizadas	27.00	100.00	2.00	7.41	3.00	11.11	MEDIO PÚBLICO- RESPUBLICANOS	Las Juventudes participan en actividades que forman la participación juvenil
			Porcentaje de actividades realizadas para el desarrollo de liderazgos juveniles	AP = Actividades programadas	ACUMULADO CONSTANTE	Actividades realizadas	27.00	100.00	2.00	7.41	3.00	11.11	MEDIO PÚBLICO- RESPUBLICANOS	Las Juventudes participan en actividades que forman la participación juvenil
			Mide el porcentaje de actividades para impulsar el desarrollo de liderazgos juveniles realizadas en relación a las programadas	AP = Actividades programadas	ACUMULADO CONSTANTE	Actividades realizadas	27.00	100.00	2.00	7.41	3.00	11.11	MEDIO PÚBLICO- RESPUBLICANOS	Las Juventudes participan en actividades que forman la participación juvenil

Justificación :

Observaciones :

Observaciones Generales del Programa Presupuestario en el Periodo

Responsable del Programa

 Lic. Zulema Alejandra Aragón Hernández
 Subdirectora Operativa

GOBIERNO DEL ESTADO DE CHIHUAHUA
SEGUIMIENTO A LA MATRIZ DE INDICADORES PARA RESULTADOS
 Mes de Marzo del 2022

406 - INSTITUTO CHIHUAHENSE DE LA JUVENTUD															
406R012 - INSTITUCIONALIZACIÓN DE LA PERSPECTIVA DE JUVENTUDES															
Nivel/ Referencia	Objetivos	Medios del Indicador/ Descripción del indicador	Método de Cálculo	Tipo/ Dimension/ Frecuencia/ Unidad de medida	Indicador	Fórmula/ Variables en la fórmula	Cualificación	Unidad de medida	Meta					Método de Verificación	Sustentación
									Valor Real	Meta	Valor Logrado del mes	Av. Men	Valor Logrado Acumulado		

ACTIVIDAD C0102	Actividades de difusión de la perspectiva de juventudes realizadas	Porcentaje de actividades de difusión de la perspectiva de juventudes realizadas	PORCENTAJE	Escala de Evaluación ASCENDENTE	(\$R/MP)*100	AR = Actividades realizadas AP = Actividades programadas	ACUMULADO	Constante	Actividades realizadas	10.00	100.00	0.00	0.00	0.00	0.00	0.00	0.00	MEDIO PÚBLICO- www.chihuahua.gob.mx/pdjh-	Las personas reciben información vía medios de comunicación que generan cambios de actitud y comportamiento.
										10.00		10.00		10.00		10.00			

Justificación : Las actividades de difusión se reprogramaron para el mes de abril, para mayor organización


Observaciones :

ACTIVIDAD C0103	Convenios para la institucionalización de la perspectiva de juventudes celebrados	Porcentaje de convenios celebrados	PORCENTAJE	Escala de Evaluación ASCENDENTE	(COC/CP)*100	CC = Convenios Celebrado CP = Convenios programados	ACUMULADO	CONSTANTE	Convenios celebrados	10.00	100.00	3.00	33.00	3.00	30.00	3.00	30.00	MEDIO PÚBLICO- www.chihuahua.gob.mx/ine-	La perspectiva de juventudes se institucionaliza gracias a las alianzas generadas entre el ICHIJUV e Instituciones públicas y privadas
										10.00		10.00		10.00		10.00			

Justificación : Se celebraron 3 convenios de colaboración con diferentes instituciones como: CENALTEC, Emprendiendo por Chihuahua y CETIS 96

Observaciones :

Observaciones Generales del Programa Presupuestado en el Periodo

Responsable del Programa

 Lic. Zulema Alejandra Aragón Hernández
 Subdirectora Operativa

GOBIERNO DEL ESTADO DE CHIHUAHUA
SEGUIMIENTO A LA MATRIZ DE INDICADORES PARA RESULTADOS
 Mes de Marzo del 2022

Nivel / Referencia	Objetivo	Recurso Noctivo	Nombre del indicador / Descripción del indicador	Método de Cálculo	Tipo / Dimensional / Frecuencia / Trimestre	Indicador	Fórmula / Variables de la fórmula	Clasificación	Unidad de medida	Meta		Avance del indicador			Método de Verificación	Sustentor
										Valor Teórico	Meta	Valor Logrado del mes	Av. Mes.	Valor Logrado Acumulado		
46- INSTITUTO CHIHUAHUENSE DE LA JUVENTUD																
ZM002 INSTITUCIONALIZACIÓN DE LA PERSPECTIVA DE JUVENITUDES																

Responsable del ENU Educativo

 Lic. Selma Mariana Ortega Mendoza
 Directora General