

GOBIERNO DEL ESTADO DE CHIHUAHUA
SEGUIMIENTO A LA MATRIZ DE INDICADORES PARA RESULTADOS
 Primer Trimestre del 2022

Este Padrón		426 - INSTITUTO CHIHUAHUENSE DE LA JUVENTUD		1802201 - PROGRAMAS IMPULSANDO JUVENTUDES		109517 - Escaso apoyo económico a un espacio por parte de las instancias gubernamentales a proyectos personales y/o profesionales desarrollados por adolescentes y jóvenes entre los 12 y 29 años.	
Programa Presupuestaria	Definición del Programa	Objetivo	Indicador	Unidad de Medida	Problemas	Objetivo	Indicador

REFERENCIA	Tipos	Descripción	Unidad de Medida	Total	Hombres	Mujeres
NO AFECTADA	Adolescentes y Jóvenes de 12 a 29 años del estado de Chihuahua	Adolescentes y Jóvenes de 12 a 29 años del estado de Chihuahua	Adolescentes y Jóvenes de 12 a 29 años del estado de Chihuahua	3,406,485	1,713,920	1,692,565
POTENCIAL (AFECTADA)	Adolescentes y Jóvenes de 12 a 29 años del estado de Chihuahua	Adolescentes y Jóvenes de 12 a 29 años del estado de Chihuahua	Adolescentes y Jóvenes de 12 a 29 años del estado de Chihuahua	2,287,026	1,141,123	1,125,903
OBJETIVO	Adolescentes y Jóvenes de 12 a 29 años del estado de Chihuahua	Adolescentes y Jóvenes de 12 a 29 años del estado de Chihuahua	Adolescentes y Jóvenes de 12 a 29 años del estado de Chihuahua	1,139,459	572,797	566,662
POSTERGADA	Adolescentes y Jóvenes de 12 a 29 años del estado de Chihuahua	Adolescentes y Jóvenes de 12 a 29 años del estado de Chihuahua	Adolescentes y Jóvenes de 12 a 29 años del estado de Chihuahua	90	45	45
ATENIDA	Adolescentes y Jóvenes de 12 a 29 años del estado de Chihuahua	Adolescentes y Jóvenes de 12 a 29 años del estado de Chihuahua	Adolescentes y Jóvenes de 12 a 29 años del estado de Chihuahua	1,139,369	572,752	566,617
				9	5	4

OBJETIVO	Tipos	Descripción	Unidad de Medida	Total	Hombres	Mujeres
OBJETIVO	El ser y tener - Tema : Fiebre Intestinal	Objetivo de Desarrollo Social - DERECHOS HUMANOS E INCLUSIÓN SOCIAL	Objetivo de Desarrollo Social - DERECHOS HUMANOS E INCLUSIÓN SOCIAL	1,139,369	572,752	566,617
OBJETIVO	0004 - Garantizar una educación, indistinto, equitativa y de calidad y promover oportunidades de aprendizaje durante toda la vida para todos	Objetivo de Desarrollo Social - DERECHOS HUMANOS E INCLUSIÓN SOCIAL	Objetivo de Desarrollo Social - DERECHOS HUMANOS E INCLUSIÓN SOCIAL	1,139,369	572,752	566,617
OBJETIVO	0001 - Garantizar las condiciones inmediatas en la vida de la población en situación de vulnerabilidad y pobreza	Objetivo de Desarrollo Social - DERECHOS HUMANOS E INCLUSIÓN SOCIAL	Objetivo de Desarrollo Social - DERECHOS HUMANOS E INCLUSIÓN SOCIAL	1,139,369	572,752	566,617

OBJETIVO	Tipos	Descripción	Unidad de Medida	Total	Hombres	Mujeres
OBJETIVO	0001 - Garantizar las condiciones inmediatas en la vida de la población en situación de vulnerabilidad y pobreza	Objetivo de Desarrollo Social - DERECHOS HUMANOS E INCLUSIÓN SOCIAL	Objetivo de Desarrollo Social - DERECHOS HUMANOS E INCLUSIÓN SOCIAL	1,139,369	572,752	566,617
OBJETIVO	0004 - Garantizar una educación, indistinto, equitativa y de calidad y promover oportunidades de aprendizaje durante toda la vida para todos	Objetivo de Desarrollo Social - DERECHOS HUMANOS E INCLUSIÓN SOCIAL	Objetivo de Desarrollo Social - DERECHOS HUMANOS E INCLUSIÓN SOCIAL	1,139,369	572,752	566,617

OBJETIVO	Tipos	Descripción	Unidad de Medida	Total	Hombres	Mujeres
OBJETIVO	0001 - Garantizar las condiciones inmediatas en la vida de la población en situación de vulnerabilidad y pobreza	Objetivo de Desarrollo Social - DERECHOS HUMANOS E INCLUSIÓN SOCIAL	Objetivo de Desarrollo Social - DERECHOS HUMANOS E INCLUSIÓN SOCIAL	1,139,369	572,752	566,617
OBJETIVO	0004 - Garantizar una educación, indistinto, equitativa y de calidad y promover oportunidades de aprendizaje durante toda la vida para todos	Objetivo de Desarrollo Social - DERECHOS HUMANOS E INCLUSIÓN SOCIAL	Objetivo de Desarrollo Social - DERECHOS HUMANOS E INCLUSIÓN SOCIAL	1,139,369	572,752	566,617

OBJETIVO	Tipos	Descripción	Unidad de Medida	Total	Hombres	Mujeres
OBJETIVO	0001 - Garantizar las condiciones inmediatas en la vida de la población en situación de vulnerabilidad y pobreza	Objetivo de Desarrollo Social - DERECHOS HUMANOS E INCLUSIÓN SOCIAL	Objetivo de Desarrollo Social - DERECHOS HUMANOS E INCLUSIÓN SOCIAL	1,139,369	572,752	566,617
OBJETIVO	0004 - Garantizar una educación, indistinto, equitativa y de calidad y promover oportunidades de aprendizaje durante toda la vida para todos	Objetivo de Desarrollo Social - DERECHOS HUMANOS E INCLUSIÓN SOCIAL	Objetivo de Desarrollo Social - DERECHOS HUMANOS E INCLUSIÓN SOCIAL	1,139,369	572,752	566,617

GOBIERNO DEL ESTADO DE CHIHUAHUA
SEGUIMIENTO A LA MATRIZ DE INDICADORES PARA RESULTADOS
 Primer Trimestre del 2022

Nivel / Referencia	Objetivos	Nombre del Indicador / Descripción del Indicador	Método de Cálculo	Tipo / Dimensión / Frecuencia / Temporalidad	Fórmula / Variable de la Fórmula (A/B/C/D/E/F/G/H/I/J/K/L/M/N/O/P/Q/R/S/T/U/V/W/X/Y/Z)	Categorización	Unidad de Medida	Valor Objetivo	Meta	Masa	Avance del Indicador			Medio de Verificación	Supuestos	
											Valor Log. del Trimestre	Av. Tam.	Valor Log. Acumulado			Av. Acc.
FIN	Contribuir al desarrollo de capacidades y ejercicio de derechos mediante la subutilización, a través de la economía social y solidaria, a personas jóvenes, que trabajen a favor del desarrollo comunitario, la prevención de adicciones y la violencia.	Varianza porcentual de apoyos entregados por el programa	VARIACION POR CIENTO	Eficacia Anual ASCENDENTE	AEI = Apoyos entregados en 2022 AEI1 = Apoyos económicos entregados en 2021	CONSTANTE	Apoyos económicos entregados	90.00	0.00	0.00	9.00	-90.00	9.00	-90.00	MEDIO PÚBLICO: www.chihuahua.gob.mx/pbr/-	Los jóvenes del estado de Chihuahua se ven beneficiados con la entrega de apoyos económicos.
<p>Observaciones:</p> <p>Justificación Trimestral:</p>																

PROPOSITO	Satisfacer a las y los adolescentes y jóvenes de 12 a 22 años de edad del estado de Chihuahua con programas de apoyos económicos y/o en especie para impulsar sus proyectos comunitarios a favor de la prevención de adicciones y la violencia.	Porcentaje de jóvenes satisfechos en la entrega de apoyos económicos para cumplir sus proyectos.	Estadístico Anual ASCENDENTE	(P*TPPE)/100 PS = PS = Personas Satisfichas TPE = TPE = Total de encuestas de satisfacción realizadas	ACUMULADO CONSTANTE	Personas satisfechas Total de encuestas de satisfacción realizadas	90.00	100.00	9.00	10.00	9.00	90.00	9.00	10.00	MEDIO PÚBLICO: www.chihuahua.gob.mx/pbr/-	Las juventudes se ven satisfechas al aplicar a los apoyos económicos y/o en especie para el desarrollo de sus proyectos comunitarios a favor de la prevención de las adicciones y la violencia.
<p>Observaciones:</p> <p>Justificación Trimestral:</p>																

COMPONENTE	Apoyos económicos para jóvenes del estado de Chihuahua obligados	Porcentaje de apoyos entregados a adolescentes y jóvenes por parte del programa impulsando juveniles	Estadístico Anual ASCENDENTE	(A*OAP)/100 AO = Apoyos obligados AP = Apoyos Programados	ACUMULADO CONSTANTE	Apoyos obligados Apoyos Programados	90.00	100.00	9.00	10.00	9.00	90.00	9.00	10.00	MEDIO PÚBLICO: www.chihuahua.gob.mx/pbr/-	Las y los adolescentes y jóvenes reciben apoyos económicos y/o en especie para impulsar su desarrollo integral y fomentar la creación de proyectos sociales y comunitarios a favor de la prevención y atención de las adicciones, la violencia y el delito.
<p>Observaciones:</p> <p>Justificación Trimestral:</p>																

ACTIVIDAD	Solicitudes de Apoyos Económicos para Proyectos Comunitarios a favor de la prevención de las adicciones y la violencia, aprobadas	Porcentaje de solicitudes aprobadas	Estadístico Anual ASCENDENTE	(SASR)/100 SA = Solicitudes autorizadas SR = Solicitudes recibidas	ACUMULADO CONSTANTE	Solicitudes autorizadas Solicitudes recibidas	90.00	100.00	9.00	10.00	9.00	90.00	9.00	10.00	MEDIO PÚBLICO: www.chihuahua.gob.mx/pbr/-	El total de solicitudes de apoyos económicos para el fortalecimiento de sus proyectos son obligados.
<p>Observaciones:</p> <p>Justificación Trimestral:</p>																


GOBIERNO DEL ESTADO DE CHIHUAHUA
SEGUIMIENTO A LA MATRIZ DE INDICADORES PARA RESULTADOS
 Primer Trimestre del 2022

Observaciones		480 - INSTITUTO CHIHUAHUENSE DE LA JUVENTUD										18022A1 - PROYECTO/MA MEDIANDO JUVENTUDES		Medio de Verificación		Sumarios
Nivel / Referencia	Resumen Narrativo	Nombre del Indicador / Descripción del Indicador	Método de Cálculo	Tipo / Dimensiones / Frecuencia/Trayectoria	Fórmula/ Variables de la Fórmula	Clasificación	Unidad de Medida	Valor Report.	Méda	Valor Log. del Trimestre	Av. Trim.	Valor Log. Acumulado	Av. Acu.	Método de Verificación	Sumarios	
ACTIVIDAD C0102	Entrega de becas a estudiantes	Porcentaje de becas entregadas	PERCENTUAL	Estadística Anual ASCENDENTE	BEC = BECAS ENTREGADAS / PROMEDIOS	ACUMULADO CONSTANTE	Becas	338.00	100.00	75.00	22.32	75.00	22.32	MÉTODO ESTADÍSTICO- Verificación	Las personas que cumplen con los lineamientos de las reglas de operación del programa impádasno juveniles se ven beneficiadas de una beca económica para la inscripción del programa.	

Justificación Trimestral:

Observaciones:

Observaciones Generales del Programa Presupuestario en el Periodo

Responsable del Programa

 Lto. Pedro José Villalón Gallo
 Subsecretario de Planeación

GOBIERNO DEL ESTADO DE CHIHUAHUA
SEGUIMIENTO A LA MATRIZ DE INDICADORES PARA RESULTADOS
Primer Trimestre del 2022

REFERENCIA	Tipos	Descripción	Unidad de Medida	Indicador	Total	Mujeres	Hombres
NO AFECTADA	Adolescentes y Jóvenes de 12 a 29 años del estado de Chihuahua	Adolescentes y Jóvenes de 12 a 29 años del estado de Chihuahua	Adolescentes y Jóvenes de 12 a 29 años del estado de Chihuahua	1,139,459	0	566,682	572,797
POTENCIAL (AFECTADA)	Adolescentes y Jóvenes de 12 a 29 años del estado de Chihuahua	Adolescentes y Jóvenes de 12 a 29 años del estado de Chihuahua	Adolescentes y Jóvenes de 12 a 29 años del estado de Chihuahua	1,139,459	0	566,562	572,797
OBJETIVO	Adolescentes y Jóvenes de 12 a 29 años del estado de Chihuahua	Adolescentes y Jóvenes de 12 a 29 años del estado de Chihuahua	Adolescentes y Jóvenes de 12 a 29 años del estado de Chihuahua	53,122	28,561	28,561	28,561
POSTERIGADA	Adolescentes y Jóvenes de 12 a 29 años del estado de Chihuahua	Adolescentes y Jóvenes de 12 a 29 años del estado de Chihuahua	Adolescentes y Jóvenes de 12 a 29 años del estado de Chihuahua	1,086,337	543,169	543,168	543,168
ATENDDA	Adolescentes y Jóvenes de 12 a 29 años del estado de Chihuahua	Adolescentes y Jóvenes de 12 a 29 años del estado de Chihuahua	Adolescentes y Jóvenes de 12 a 29 años del estado de Chihuahua	3,039	1,511	1,511	1,428

426 - INSTITUTO CHIHUAHUENSE DE LA JUVENTUD
ZEO001 - ATENCIÓN A LA JUVENTUD

ALINEACIÓN A INSTRUMENTOS DE PLANEACIÓN ESTRATÉGICA
E1012 - DESARROLLO HUMANO Y SOCIAL - DESARROLLO SOCIAL - DERECHOS HUMANOS E INCLUSIÓN SOCIAL

Objetivo de Desarrollo Sostenible
OD4 - Garantizar una educación inclusiva, equitativa y de calidad y promover oportunidades de aprendizaje durante toda la vida para todos

Indicador de Seguimiento
E1-02 - Atender las necesidades de desarrollo integral de los grupos vulnerados

Programa de Atención Especial
P0303001 - Adultos especiales para el desarrollo juvenil con líderes sociales que generan propuestas de políticas públicas.

PRESEGUIMIENTO DEL PROGRAMA

Activación	Finalización	Costo	Autorizado	Acumulado	Costo	% de Ejecución/Indicador
7,574,600.69	7,698,751.10	0.00	7,574,600.69	7,698,751.10	0.00	0.00

INDICADORES DEL PROGRAMA

Indicadores con riesgo programado en el periodo	Indicadores con avance	Indicadores sin avance	Indicadores sin avance - Con Justificación
8	6	0	0

FUENTES DE FINANCIAMIENTO

Origen	Presupuesto	Autorefinanciamiento	Recaudación	Transferencias	Gratuito	Verificación
RECURSOS DEL ESTADO 2022	11,019.99	100,00%	7,574,600.69	7,698,751.10	.00	7,698,751.10
Total de endeudamiento	100,00%	100,00%	7,574,600.69	7,698,751.10	.00	7,698,751.10

GOBIERNO DEL ESTADO DE CHIHUAHUA
SEGUIMIENTO A LA MATRIZ DE INDICADORES PARA RESULTADOS
 Primer Trimestre del 2022

FIN	Objetivo	Indicador	Medida de Frecuencia/Intervalo	Escala	Clasificación	Unidad de Medida	Meta		Avances al Indicador				Medio de Verificación	Sintetiza
							Valor Reportado	Meta	Valor Log. del Trimestre	Av. Trim.	Valor Log. Acumulado	Av. Anul.		
12	Reparto de acciones y aplicación de políticas públicas que permitan la prevención de conductas de riesgo de un mayor número de jóvenes chihuahuenses, a través de la formación personal, social, técnica y profesional.	Asignación del Indicador / Descripción del Indicador	Porcentaje de cumplimiento del Programa Atención a la Juventud	REGULAR CONSTANTE	ACUMULADO	Lineas de acción completas	63.00	100.00	21.00	33.33	21.00	33.33	http://chi.gov.gub.mx/jv/	Las juventudes participan en las actividades organizadas por el Instituto Chihuahuense de la Juventud
13	Asignación de acciones y aplicación de políticas públicas que permitan la prevención de conductas de riesgo de un mayor número de jóvenes chihuahuenses, a través de la formación personal, social, técnica y profesional.	Asignación del Indicador / Descripción del Indicador	Porcentaje de cumplimiento del Programa Atención a la Juventud	ASCENDENTE	CONSTANTE	Lineas de acción completas	63.00	63.00	63.00	63.00	63.00	63.00	http://chi.gov.gub.mx/jv/	Las juventudes participan en las actividades organizadas por el Instituto Chihuahuense de la Juventud

Observaciones:

PROPOSITO: Adolescentes y jóvenes de 12 a 29 años de edad, del sexo masculino y femenino, participan en actividades que promueven su desarrollo integral

Justificación Trimestral: Mide el porcentaje de jóvenes que participan en actividades que promueven su desarrollo integral al total de jóvenes

Observaciones:

PROPOSITO: Adolescentes y jóvenes de 12 a 29 años de edad, del sexo masculino y femenino, participan en actividades que promueven su desarrollo integral

Justificación Trimestral: Mide el porcentaje de jóvenes que participan en actividades que promueven su desarrollo integral al total de jóvenes

COMPONENTE	INDICADOR	PERCENTAJE	ESTADISTICO	UNIDADES	VALOR REPORTADO	META	VALOR LOG. TRIMESTRAL	AV. TRIMESTRAL	VALOR LOG. ACUMULADO	AV. ANUAL	MEDIO PUBLICO	COMENTARIOS
CD1	Formales desarrolladas para fortalecer los factores de protección y reducir las conductas de riesgo	ASCENDENTE	ASCENDENTE	ACUMULADO	318.00	100.00	30.00	9.49	30.00	9.49	http://chi.gov.gub.mx/jv/	Las juventudes participan en actividades en materia de prevención
	Formales desarrolladas para fortalecer los factores de protección y reducir las conductas de riesgo	ASCENDENTE	ASCENDENTE	ACUMULADO	318.00	100.00	30.00	9.49	30.00	9.49	http://chi.gov.gub.mx/jv/	Las juventudes participan en actividades en materia de prevención

Observaciones:

Justificación Trimestral: Mide el porcentaje de acciones realizadas para la prevención de las adicciones, la violencia y el delito

Observaciones:

Justificación Trimestral: Mide el porcentaje de acciones realizadas para la prevención de las adicciones, la violencia y el delito en relación a las actividades programadas

GOBIERNO DEL ESTADO DE CHIHUAHUA
SEGUIMIENTO A LA MATRIZ DE INDICADORES PARA RESULTADOS
 Primer Trimestre del 2022

Nivel / Referencia	Objetivo	Nombre del Indicador / Descripción del Indicador	Método de Cálculo	Tipo / Dimensión / Frecuencia / Periodo	Fórmula / Variable / Fórmula	Cuantificación	Unidad de Medida	Meta	Meta	Avance del Indicador			Medio de Verificación	Responsable
										Valor Log. Trimestre	Av. Trim.	Valor Log. Acumulado		

Observaciones:	ACTIVIDAD CO102	Realizar talleres y foros educativos, empalmeabilidad y salud para la prevención del embarazo en adolescentes y el fortalecimiento a sus proyectos de vida y de actividades para la prevención del embarazo en adolescentes en relación con hombres y mujeres.	Porcentaje de actividades realizadas para contribuir a la empalmeabilidad y salud para la prevención del embarazo en adolescentes y el fortalecimiento a sus proyectos de vida y de actividades para la prevención del embarazo en relación con hombres y mujeres.	Porcentaje	Eficacia Anual	ASCENDENTE	(AR/AP)*100	ACUMULADO	Constante	Actividades realizadas programadas	107.00	100.00	17.00	15.89	17.00	15.89	MEDIO PÚBLICO - http://chihuahua.gob.mx/p88r/	LAS JUVENTUDES PARTICIPAN EN LAS ACTIVIDADES PARA DESARROLLAR SUS PROYECTOS DE VIDA, PREVENIR EMBARAZOS A TEMPRANA EDAD, Y LA BRECHA DE DESIGUALDAD SE VE DISMINUIDA.
	Justificación Trimestral:	Se llevaron a cabo diferentes talleres, conferencias y una toma de protesta, con la finalidad de dar visibilidad a el trabajo y desempeño de las mujeres jóvenes del estado de Chihuahua																
Observaciones:		Porcentaje de acciones realizadas para contribuir a la empalmeabilidad y salud para la prevención del embarazo en adolescentes y el fortalecimiento a sus actividades programadas.	Porcentaje	Eficacia Anual	ASCENDENTE	(AR/AP)*100	ACUMULADO	Constante	Actividades realizadas programadas	40.00	100.00	10.00	25.00	10.00	25.00	MEDIO PÚBLICO - http://chihuahua.gob.mx/p88r/	LAS JUVENTUDES PARTICIPAN EN LAS ACTIVIDADES PARA DESARROLLAR SUS PROYECTOS DE VIDA, PREVENIR EMBARAZOS A TEMPRANA EDAD, Y LA BRECHA DE DESIGUALDAD SE VE DISMINUIDA.	
Justificación Trimestral:		Mide el porcentaje de acciones realizadas para contribuir a la empalmeabilidad y salud para la prevención del embarazo en relación con hombres y mujeres en relación a las actividades programadas.																

Observaciones:	COMPONENTE CO2	Actividades cívicas para fomentar la participación y el desarrollo juvenil realizadas.	Porcentaje de actividades realizadas para fomentar la participación y el desarrollo juvenil	Porcentaje	Estrategia Anual	ASCENDENTE	(AP/PA)*100	ACUMULADO	Constante	Actividades realizadas	27.00	100.00	3.00	11.11	3.00	11.11	MEDIO PÚBLICO - http://chihuahua.gob.mx/p88r/	Las juventudes participan en actividades que fomentan el empoderamiento y la participación juvenil
	Justificación Trimestral:		Mide el porcentaje de actividades para fomentar la participación y el desarrollo juvenil															
Observaciones:		Porcentaje de actividades realizadas para fomentar la participación y el desarrollo juvenil																


GOBIERNO DEL ESTADO DE CHIHUAHUA
SEGUIMIENTO A LA MATRIZ DE INDICADORES PARA RESULTADOS
 Primer Trimestre del 2022

466 INSTITUTO CHIHUAHUENSE DE LA JUVENTUD
 2602901 ATENCIÓN A LA JUVENTUD

Nivel/ Referencia	Objetivo	Nombre del Indicador/ Descripción del indicador	Métrica de Cálculo	Tipo/Obligatoriedad/ Frecuencia/Trayectoria	Fórmula/Verifica- ción de la fórmula	Clasificación	Unidad de Medida	Meta		Avance del Indicador		Medio de Verificación	Supuestos		
								Valor Prog.	Meta	Valor Log. del Trimestre	Av. Trim.			Valor Log. Acumulado	Av. Acu.
ACTIVIDAD C2001	Realizar foros, talleres y conferencias para impulsar el desarrollo de liderazgos juveniles.	Porcentaje de actividades para impulsar el desarrollo de liderazgos juveniles	POCERTRAE	Trimestral ASCENDENTE	AR = Actividades realizadas AP = Actividades programadas	ACUMULADO CONSTANTE	Actividades realizadas programadas	27.00	100.00	3.00	11.11	3.00	11.11	MEDIO PUBLICO- http://chih.gob.mx/pol/-	Las jornadas participan en actividades que promuevan la participación juvenil

Justificación Trimestral:
 Observaciones:

Observaciones Generales del Programa Presupuestario en el Periodo

Responsable del Programa

 Lic. Zuliana Alejandra Aragon Hernandez
 Subdirectora Operativa

GOBIERNO DEL ESTADO DE CHIHUAHUA
SEGUIMIENTO A LA MATRIZ DE INDICADORES PARA RESULTADOS

Primer Trimestre del 2022

426 - INSTITUTO CHIHUAHUENSE DE LA JUVENTUD
2021.2 - INSTITUCIONALIZACIÓN DE LA PERSPECTIVA DE JUVENTUDES

Programa Operativo: Promover la incorporación de la perspectiva de juventudes en las políticas públicas recomendando a las juventudes como sujetos de derecho y que sean tomadas en cuenta su participación, a través de personas capacitadas.
Problema que aborda el Programa: 108610 - LOS ADOLESCENTES Y JOVENES DE 12 A 29 AÑOS NO CUENTAN CON POLÍTICAS PÚBLICAS BAJO LA PERSPECTIVA DE JUVENTUDES EN EL ESTADO DE CHIHUAHUA

REFERENCIA	Objetivo	Indicador	Unidad de Medida	Total	Mujeres	Hombres
NO AFECTADA	Las y los trabajadores en el Estado	Las y los trabajadores en el Estado	90,570	45,285	45,285	
POTENCIAL (AFECTADA)	Las y los trabajadores en el Estado	Las y los trabajadores en el Estado	5,988	3,499	3,489	
OBJETIVO	Las y los trabajadores en el Estado	Las y los trabajadores en el Estado	83,572	41,786	41,786	
POSTERGADA	Las y los trabajadores en el Estado	Las y los trabajadores en el Estado	2,788	1,388	1,388	
ATENIDA	Las y los trabajadores en el Estado	Las y los trabajadores en el Estado	80,546	40,418	40,418	
			625	130	495	

ALINEACIÓN INSTRUMENTOS DE PLANEACIÓN ESTRATÉGICA

Objetivo	Objetivo 1: Fortalecer la institucionalización de la perspectiva de juventudes en el Estado de Chihuahua.
Objetivo	Objetivo 2: Garantizar una educación incluyente, equitativa y de calidad y promover oportunidades de aprendizaje durante toda la vida para todos.
Objetivo	Objetivo 3: Promover el desarrollo humano y social, el bienestar y la equidad.

Objetivo	Objetivo 1: Fortalecer la institucionalización de la perspectiva de juventudes en el Estado de Chihuahua.	Programa de Atención a la Juventud
Objetivo	Objetivo 2: Garantizar una educación incluyente, equitativa y de calidad y promover oportunidades de aprendizaje durante toda la vida para todos.	Programa de Atención a la Juventud
Objetivo	Objetivo 3: Promover el desarrollo humano y social, el bienestar y la equidad.	Programa de Atención a la Juventud

Objetivo	Indicador	Unidad de Medida	Total	Mujeres	Hombres
Objetivo 1	Indicador 1.1	Unidad de Medida	2,143,262.57	1,071,631.28	1,071,631.28
Objetivo 2	Indicador 2.1	Unidad de Medida	1,998,486.88	999,243.44	999,243.44
Objetivo 3	Indicador 3.1	Unidad de Medida	1,998,486.88	999,243.44	999,243.44

Objetivo	Indicador	Unidad de Medida	Total	Mujeres	Hombres
Objetivo 1	Indicador 1.1	Unidad de Medida	2,143,262.57	1,071,631.28	1,071,631.28
Objetivo 2	Indicador 2.1	Unidad de Medida	1,998,486.88	999,243.44	999,243.44
Objetivo 3	Indicador 3.1	Unidad de Medida	1,998,486.88	999,243.44	999,243.44

Objetivo	Indicador	Unidad de Medida	Total	Mujeres	Hombres
Objetivo 1	Indicador 1.1	Unidad de Medida	2,143,262.57	1,071,631.28	1,071,631.28
Objetivo 2	Indicador 2.1	Unidad de Medida	1,998,486.88	999,243.44	999,243.44
Objetivo 3	Indicador 3.1	Unidad de Medida	1,998,486.88	999,243.44	999,243.44

GOBIERNO DEL ESTADO DE CHIHUAHUA
SEGUIMIENTO A LA MATRIZ DE INDICADORES PARA RESULTADOS
Primer Trimestre del 2022

4.63 - INSTITUTO CHIHUAHUENSE DE LA JUVENTUD
4.63.012 - INSTITUCIONALIZACIÓN DE LA PERSPECTIVA DE JUVENTUDES

Nivel / Referencial	Objetivo	Indicador	Descripción del Indicador / Descripción del Indicador	Método de Cálculo	Tipo de Medición / Frecuencia / Trayectoria	Fórmula / Descripción de la Fórmula	Unidad de Medida	Meta		Avance del Indicador		Método de Verificación	Supuestos		
								Valor Report.	Meta	Valor Usado / Trimestre	Av. Trim.			Valor Log. Acumulado	Av. Mol.
FIN	Contribuir al diseño y aplicación de políticas y programas públicos que permitan la formación personal, social, técnica y profesional de un número creciente de chihuahuenses, a través de la promoción de la institucionalización de la perspectiva de juventudes en las personas con inclusión en dichos procesos	Porcentaje de personas atendidas por el programa de institucionalización con perspectiva de juventudes	Mide el porcentaje de personas atendidas por el programa de institucionalización con perspectiva de juventudes en relación al total de personas que trabajan en el estado de Chihuahua.	PORCENTAJE	Eficacia Anual ASCENDENTE	Fórmula: $PA = \frac{Personas\ atendidas\ PPI}{Total\ de\ personas\ que\ trabajan} \times 100$	Personas atendidas Personas	2,736.00	100.00	625.00	22.84	625.00	2,736.00	MEDIO PÚBLICO - http://chihguah.mty/portal/	Las personas reciben a las actividades de capacitación sobre perspectiva de juventudes
								ACUMULADO	CONSTANTE	CONSTANTE	CONSTANTE	CONSTANTE	CONSTANTE	CONSTANTE	CONSTANTE
<p>Observaciones:</p> <p>Justificación Trimestral:</p>															

COMPONENTE	Actividades para la institucionalización de la perspectiva de juventudes realizadas	Porcentaje de actividades realizadas por la perspectiva de juventudes.	Orden Eficacia Anual ASCENDENTE	(Rango) 100	ACUMULADO	Actividades realizadas	139.00	100.00	39.90	21.58	39.90	139.00	MEDIO PÚBLICO - http://chihguah.mty/portal/	Las personas que trabajan con fines en sus actividades participan en las actividades de promoción de la perspectiva de juventudes
ACTIVADO C01	Personas capacitadas por las actividades de capacitación en materia de juventudes realizadas	Porcentaje de satisfacción de las personas capacitadas en materia de juventudes	Orden Calidad Anual ASCENDENTE	RS = Personas capacitadas TPE = Total de personas encuestadas	ACUMULADO	Personas capacitadas	1,304.00	100.00	473.00	38.27	473.00	1,304.00	MEDIO PÚBLICO - www.chihguah.mty/portal/	Las personas asisten a las capacitaciones de perspectiva de juventudes

Observaciones:	Justificación Trimestral:

GOBIERNO DEL ESTADO DE CHIHUAHUA
SEGUIMIENTO A LA MATRIZ DE INDICADORES PARA RESULTADOS
 Primer Trimestre del 2022

Objetivo	Medio de Verificación	Indicador	Unidad de Medida	Mes		Avance del Indicador				Medio de Verificación	Significado
				Valor Real	Meta	Valor Log. del Trimestre	Av. Trim.	Valor Log. Acumulado	Av. Acu.		

ACTIVIDAD 09102	Actividades de difusión de la perspectiva de juventudes celebradas	Porcentaje de actividades de juventudes realizadas	Porcentaje	10.00	100.00	0.00	0.00	0.00	0.00	0.00	0.00	10.00	Medio PUEBLO- www.telihu.gov.mx/	Las personas reciben información vía medios de comunicación y otras actividades que generan cambios de actitud y comportamiento.
Observaciones: Justificación Trimestral: Las actividades de difusión se reprogramaron para el mes de abril, para mayor organización. Observaciones: Observaciones Generales del Programa Presupuestado en el Periodo														

ACTIVIDAD	Objetivo	Indicador	Unidad de Medida	Meta	Valor Real	Valor Log. del Trimestre	Av. Trim.	Valor Log. Acumulado	Av. Acu.	Medio de Verificación	Significado			
09103	Convenios para la institucionalización de la perspectiva de juventudes celebrados	Porcentaje de convenios celebrados para la perspectiva de juventudes	Porcentaje	10.00	100.00	3.00	30.00	3.00	30.00	Medio PUEBLO- www.telihu.gov.mx/	La perspectiva de juventudes se aplicada gracias a las alianzas generadas entre el ICJLIV y instancias públicas y privadas			
Observaciones: Justificación Trimestral: Se celebraron 3 convenios de colaboración con diferentes instituciones como: CEMALTEC, Emprendiendo por Chihuahua y CETIS 66 Observaciones: Observaciones Generales del Programa Presupuestado en el Periodo														


Responsable del Programa

Lta. Zulema Alejandra Aragon Hernandez
 Subdirectora Operativa

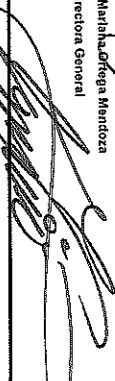
GOBIERNO DEL ESTADO DE CHIHUAHUA
SEGUIMIENTO A LA MATRIZ DE INDICADORES PARA RESULTADOS
 Primer Trimestre del 2022

428 - INSTITUTO CHIHUAHUENSE DE LA JUVENTUD														
21020013 - INSTITUCIONALIZACIÓN DE LA PERSPECTIVA DE JUVENITUDES														
Nivel de Referencia	Resumen Narrativo	Nombre del Indicador / Descripción del Indicador	Método de Cálculo	Tipo de Dimensión / Tipo de Proyecto	Fórmula / Variables de la Fórmula	Cuantificación	Unidad de Medida	Meta		Avance del Indicador			Medio de Verificación	Supuestos
								Meta	Meta	Valor Log. del Trimestre	% Trm.	Valor Log. Acumulado		

Responsable del Eje Público



Lic. Saira Marín Arreaga Mendoza
 Directora General



C. Ignacio Salgado de Luna
 Secretario de Desarrollo Humano y Bien Común