

GOBIERNO DEL ESTADO DE CHIHUAHUA
SEGUIMIENTO A LA MATRIZ DE INDICADORES PARA RESULTADOS
Cuarto Trimestre del 2021

426 - INSTITUTO CHIHUAHUENSE DE LA JUVENTUD

1802NA - PROGRAMA IMPULSANDO JUVENTUDES

Enfoque de apoyo económico a adolescentes y jóvenes, de 12 a 29 años de edad, de los municipios de Chihuahua y Juárez, con el objetivo de impulsar el desarrollo de proyectos sociales y comunitarios a favor de la provisión de las acciones, la violencia y el delito.
1835 - Escaso apoyo económico o en especie por parte de las instancias gubernamentales a proyectos personales y/o profesionales desarrollados por adolescentes y jóvenes entre los 12 y 29 años.

REFERENCIA	Tipos	Definición del Programa	Problema que aborda el Programa	POBLACIONES
NO AFECTADA	Adolescentes y Jóvenes de 12 a 29 años del estado de Chihuahua	Adolescentes y Jóvenes de 12 a 29 años del estado de Chihuahua	Adolescentes y Jóvenes de 12 a 29 años del estado de Chihuahua	Unidad de Medida Población
POTENCIAL (AFECTADA)	Adolescentes y Jóvenes de 12 a 29 años del estado de Chihuahua	Adolescentes y Jóvenes de 12 a 29 años del estado de Chihuahua	Adolescentes y Jóvenes de 12 a 29 años del estado de Chihuahua	TOTAL
OBJETIVO	Adolescentes y Jóvenes de 12 a 29 años del estado de Chihuahua	Adolescentes y Jóvenes de 12 a 29 años del estado de Chihuahua	Adolescentes y Jóvenes de 12 a 29 años del estado de Chihuahua	Mujeres
POSTERGADA	Adolescentes y Jóvenes de 12 a 29 años del estado de Chihuahua	Adolescentes y Jóvenes de 12 a 29 años del estado de Chihuahua	Adolescentes y Jóvenes de 12 a 29 años del estado de Chihuahua	Hombres
ATENIDA	Adolescentes y Jóvenes de 12 a 29 años del estado de Chihuahua	Adolescentes y Jóvenes de 12 a 29 años del estado de Chihuahua	Adolescentes y Jóvenes de 12 a 29 años del estado de Chihuahua	

ALINEACION A INSTRUMENTOS DE PLANEACION ESTRATEGICA

OBJETIVO	E10172 - DESARROLLO HUMANO Y SOCIAL - DESARROLLO SOCIAL - DERECHOS HUMANOS E INCLUSION SOCIAL	E10172 - DESARROLLO HUMANO Y SOCIAL - DESARROLLO SOCIAL - DERECHOS HUMANOS E INCLUSION SOCIAL
TEMA	Objetivos De Desarrollo Sostenible	Objetivos De Desarrollo Sostenible
OBJETIVO	E232 - Desarrollo sostenible	Plan Estatal De Desarrollo
OBJETIVO	E1 - 01 - Mejorar las condiciones materiales de vida de la población en situación de vulnerabilidad y pobreza.	Programa De Mañana Pizar
OBJETIVO	P103030001 - Abrir espacios para el desarrollo juvenil con líderes sociales que generen propuestas de políticas públicas.	Programa De Mañana Pizar

Presupuesto del Programa	Indicadores con vinculo programado en el periodo	Indicadores sin vinculo	Indicadores sin vinculo - Con Justificación
573,831.83	572,772.63	573,831.83	572,772.63
258,938.74	44.88	573,831.83	572,772.63
5	4	5	0

Indicadores con vinculo programado en el periodo	Indicadores sin vinculo	Indicadores sin vinculo - Con Justificación
573,831.83	573,831.83	572,772.63
258,938.74	44.88	573,831.83
5	4	5

Indicadores con vinculo programado en el periodo	Indicadores sin vinculo	Indicadores sin vinculo - Con Justificación
573,831.83	573,831.83	572,772.63
258,938.74	44.88	573,831.83
5	4	5

GOBIERNO DEL ESTADO DE CHIHUAHUA
SEGUIMIENTO A LA MATRIZ DE INDICADORES PARA RESULTADOS
 Cuarto Trimestre del 2021

Ente Pública Programa presupuestario Definición del Programa **1835 - Escaso apoyo económico o en especie por parte de las instancias gubernamentales a proyectos personales y/o profesionales desarrollados por adolescentes y jóvenes entre los 12 y 29 años.**

Objetivo Estrategia de apoyo económico a adolescentes y jóvenes, de 12 a 29 años de edad, de los municipios de Chihuahua y Juárez, con el objetivo de impulsar el desarrollo de proyectos sociales y comunitarios a favor de la prevención de las adicciones, la violencia y el delito.

FUENTES DE FINANCIAMIENTO

Clave	Descripción	Origen	Interacción	Porcentaje	Acreditado	Modificado	Caso	Varían
110121	RECURSOS DEL ESTADO 2021	15022A1 - PROGRAMA IMPULSANDO JUVENTUDES	15022A1 - PROGRAMA IMPULSANDO JUVENTUDES	100.00%	572,772.63	572,772.63	477,861.47	94,911.16
121921	FINANCIAMIENTO INTERNO 2021	15022A1 - PROGRAMA IMPULSANDO JUVENTUDES	15022A1 - PROGRAMA IMPULSANDO JUVENTUDES	0.00%	0.00	.00	.00	.00
1622421	FONDO DE ISR PARTICIPABLE SOBRE SERVIDORES PUBLICOS ESTATALES 2021	15022A1 - PROGRAMA IMPULSANDO JUVENTUDES	15022A1 - PROGRAMA IMPULSANDO JUVENTUDES	0.00%	0.00	.00	.00	.00
Total de presupuesto				100.00%	572,772.63	572,772.63	477,861.47	94,911.16

GOBIERNO DEL ESTADO DE CHIHUAHUA
SEGUIMIENTO A LA MATRIZ DE INDICADORES PARA RESULTADOS
 Cuarto Trimestre del 2021

428 - INSTITUTO CHIHUAHUENSE DE LA JUVENTUD
180221 - PROGRAMA MUNICIPALIZANDO JUVENTUDES

Objetivos	Indicador	Meta		Avances del Indicador			Medio de Verificación	Supuestos							
		Valor Log. del Trimestre	Av. Trim.	Valor Log. Acumulado	Av. Acu.	Valor Log. del Trimestre									
Resumen Narrativo Contribuir al desarrollo de derechos mediante la sustentabilidad, a través de la entrega de apoyos económicos, hacia las organizaciones juveniles, que trabajan a favor del desarrollo comunitario y la prevención de las adicciones y la violencia.	Nombre del Indicador / Descripción del Indicador Variedad porcentual de proyectos apoyados por el programa.	Método de Cálculo VARACON_POR CENTUAL	Tipo / Dimensión / Eficacia ASCENDENTE	Fórmula / Variable de la Fórmula $PAI = \frac{(P/PAT) \cdot 100}{100}$	Clasificación CONSTANTE	Unidad de Medida Apoyos	Valor Report. 90.00	Meta 90.00	Avance 100.00	Valor Log. del Trimestre 90.00	Av. Trim. -98.87	Valor Log. Acumulado 17.00	Av. Acu. -81.11	Medio de Verificación MEDIO PUBLICO: www.chihuahua.gob.mx MEDIO PRIVADO: www.chihuahua.gob.mx	Los apoyos económicos otorgados para el desarrollo de sus proyectos comunitarios a favor de la prevención de adicciones y la violencia.

Justificación Trimestral: Debido a que este es un periodo de baja participación por fechas decembrinas, por lo cual la asistencia de personas interesadas no fue la que estaba programada.

Observaciones:

PROPOSITO	Porcentaje de apoyos entregados	Porcentaje	Estrategia	AE = Apoyos entregados solicitados	ACUMULADO	Apoyos	Meta	Avance	Valor Log. del Trimestre	Av. Trim.	Valor Log. Acumulado	Av. Acu.	Medio de Verificación	Supuestos
Las y los adolescentes y jóvenes de 12 a 28 años de edad en los municipios de Chihuahua impulsan el desarrollo de proyectos comunitarios a favor de la prevención de las adicciones y la violencia.	Mide el porcentaje de apoyos entregados en el total de proyectos solicitados.	ASCENDENTE	Estrategia Eficacia ASCENDENTE	AE = Apoyos entregados solicitados	CONSTANTE	Apoyos	15.00	100.00	15.00	20.00	18.00	120.00	MEDIO PUBLICO: www.chihuahua.gob.mx MEDIO PRIVADO: www.chihuahua.gob.mx	Los apoyos entregados fortalecen el desarrollo de proyectos juveniles.

Justificación Trimestral: Debido a que este es un periodo de baja participación por fechas decembrinas, por lo cual la asistencia de personas interesadas no fue la que estaba programada.

Observaciones:

COMPONENTE	Porcentaje de apoyos entregados a adolescentes y jóvenes por parte del programa impulsando juveniles	Porcentaje	Estrategia	AE = Apoyos entregados TAP = Total de apoyos programados	ACUMULADO	Apoyos entregados programados	Meta	Avance	Valor Log. del Trimestre	Av. Trim.	Valor Log. Acumulado	Av. Acu.	Medio de Verificación	Supuestos
Apoyos para fortalecer proyectos juveniles	Mide el porcentaje de apoyos entregados a adolescentes y jóvenes por parte del programa impulsando juveniles.	ASCENDENTE	Estrategia Eficacia ASCENDENTE	AE = Apoyos entregados TAP = Total de apoyos programados	CONSTANTE	Apoyos	100.00	100.00	100.00	3.00	18.00	18.00	MEDIO PUBLICO: www.chihuahua.gob.mx MEDIO PRIVADO: www.chihuahua.gob.mx	Los apoyos entregados fortalecen el desarrollo de proyectos juveniles.

Justificación Trimestral: Debido a que este es un periodo de baja participación por fechas decembrinas, por lo cual la asistencia de personas interesadas no fue la que estaba programada.

Observaciones:

ACTIVIDAD	Variedad porcentual del presupuesto ejercido en el año actual	Variedad POR CENTUAL	Gestión Económica ASCENDENTE	PEI = Presupuesto ejercido en el año actual	ACUMULADO	Presupuesto ejercido	Meta	Avance	Valor Log. del Trimestre	Av. Trim.	Valor Log. Acumulado	Av. Acu.	Medio de Verificación	Supuestos
Presupuesto ejercido de apoyo económico y/o en especie para las juveniles	Mide variedad porcentual presupuesto ejercido en el año actual.	ASCENDENTE	Estrategia Eficacia ASCENDENTE	PEI = Presupuesto ejercido en el año actual	CONSTANTE	Presupuesto ejercido	300,000.00	0.00	9,000.00	-97.33	48,900.00	-83.83	MEDIO PUBLICO: www.chihuahua.gob.mx MEDIO PRIVADO: www.chihuahua.gob.mx	Los apoyos entregados ayudan a fortalecer los proyectos de las juveniles.

Justificación Trimestral: Ya que no se entregaron apoyos económicos en este mes, a causa de que este es un periodo de baja participación por fechas decembrinas, no se ejerció ninguna presupuesto económica con este fin.

Observaciones:

GOBIERNO DEL ESTADO DE CHIHUAHUA
SEGUIMIENTO A LA MATRIZ DE INDICADORES PARA RESULTADOS

Cuarto Trimestre del 2021


Objetivos	Indicador	Método de Cálculo	Tipo / Dimensión / Frecuencia / Trayectoria	Famila / Nivel de la Familia (SARSARSURJ-1)*100	Clasificación	Unidad de Medida	Meta		Avances del Indicador			Método de Verificación	Supuestos	
							Meta	Meta	Valor Log. del Trimestre	Av. Trim.	Valor Log. Acumulado			Av. Ac.
Nivel / Referencia / ACTIVIDAD Seguimiento a las solicitudes de apoyo recibidas	Nombre del indicador / Descripción del indicador Variedad porcentual de solicitudes de apoyo recibidas	Método de Cálculo VARACION POR CENTUAL	Tipo / Dimensión / Frecuencia / Trayectoria Anual ASCENDENTE	Famila / Nivel de la Familia (SARSARSURJ-1)*100 Solicitudes recibidas en el año anterior	Clasificación ACUMULADO	Unidad de Medida Solicitudes	Meta 15.00	Meta 50.00	Valor Log. del Trimestre 3.00	Av. Trim. -70.00	Valor Log. Acumulado 18.00	Av. Ac. 89.00	Método de Verificación MUESTRO PUBLICO - www.chihuahua.gob.mx - CENSAL - PUNTA DE VERIFICACION	Supuestos Las eventuales embanagan solicitudes de apoyo

Justificación Trimestral: Debido a que este es un periodo de baja participación por fechas decembrinas, por lo cual la afluencia de personas interesadas no fue la que se habia programado.

Observaciones:

Observaciones Generales del Programa Presupuestario en el Periodo

Responsable del Programa


 Ing. Raymundo Aguilar Aguilar
 Jefe Del Departamento De Planeación Y Evaluación

GOBIERNO DEL ESTADO DE CHIHUAHUA
SEGUIMIENTO A LA MATRIZ DE INDICADORES PARA RESULTADOS
Cuarto Trimestre del 2021

Programa Presupuestario Programa que atiende al Programa		Implementación de actividades teórico-formativas en materia de prevención y empoderamiento, dirigidas a adolescentes y jóvenes de 12 a 29 años de edad en condiciones de vulnerabilidad del estado de Chihuahua, con el objetivo de fortalecer sus capacidades, habilidades y factores de protección para lograr un		426 - INSTITUTO CHIHUAHUENSE DE LA JUVENTUD SEGRIC - ATENCIÓN A LA JUVENTUD	
Definición del Programa 1836 - La población juvenil del Estado de Chihuahua carece de herramientas y conocimientos que les permita un desarrollo integral y una mejor calidad de vida					
Tipo Adolescentes y Jóvenes de 12 a 29 años del estado de Chihuahua		Descripción Adolescentes y Jóvenes de 12 a 29 años del estado de Chihuahua		Unidad de Medida (objetivo) Adolescentes y Jóvenes de 12 a 29 años del estado de Chihuahua	

REFERENCIA	Tipo	Descripción	Unidad de Medida (objetivo)	Total	Mujeres	Hombres
NO AFECTADA	Adolescentes y Jóvenes de 12 a 29 años del estado de Chihuahua	Adolescentes y Jóvenes de 12 a 29 años del estado de Chihuahua	Adolescentes y Jóvenes de 12 a 29 años del estado de Chihuahua	1,053,972	528,625	528,347
POTENCIAL (AFECTADA)	Adolescentes y Jóvenes de 12 a 29 años del estado de Chihuahua	Adolescentes y Jóvenes de 12 a 29 años del estado de Chihuahua	Adolescentes y Jóvenes de 12 a 29 años del estado de Chihuahua	91,760	44,519	47,241
OBJETIVO	Adolescentes y Jóvenes de 12 a 29 años del estado de Chihuahua	Adolescentes y Jóvenes de 12 a 29 años del estado de Chihuahua	Adolescentes y Jóvenes de 12 a 29 años del estado de Chihuahua	982,212	481,106	481,106
POSTERGADA	Adolescentes y Jóvenes de 12 a 29 años del estado de Chihuahua	Adolescentes y Jóvenes de 12 a 29 años del estado de Chihuahua	Adolescentes y Jóvenes de 12 a 29 años del estado de Chihuahua	54,710	27,385	27,325
ATENDDA	Adolescentes y Jóvenes de 12 a 29 años del estado de Chihuahua	Adolescentes y Jóvenes de 12 a 29 años del estado de Chihuahua	Adolescentes y Jóvenes de 12 a 29 años del estado de Chihuahua	907,502	454,391	453,111
				45,741	25,470	20,271

Objetivo E1012 - DESARROLLO HUMANO Y SOCIAL - DESARROLLO SOCIAL - DERECHOS HUMANOS E INCLUSIÓN SOCIAL		Objetivo De Desarrollo Sostenible ODS4 - Garantizar una educación inclusiva, equitativa y de calidad / Promover oportunidades de aprendizaje durante toda la vida para todos	
TEMA E207 - Desarrollo sostenible		Plan Estatal De Desarrollo Plan Nacional De Desarrollo	
OBJETIVO E1---02 - Atender las necesidades de desarrollo integral de los grupos vulnerables.		Programa De Mediano Plazo P03930001 - Abrir espacios para el desarrollo juvenil con líderes sociales que generen propuestas de políticas públicas.	

Modificadas 13,010,853.45		Modificado 13,014,165.30		Ortado 4,430,900.12		% de gasto / modificado 34.05		Autorizado 13,010,853.45		Asignado 13,014,165.30		Gasto 9,052,745.30		% de gasto / modificado 74.17	
TOTAL DE INDICADORES EN EL AÑO 10		Indicadores con avances programados en el periodo 8		Indicadores con avances 10		Indicadores sin avances 0		Indicadores sin avances 0		Indicadores sin avances - Con Justificación 0					

PRESUPUESTO DEL PROGRAMA															
INDICADORES DEL PROGRAMA															

GOBIERNO DEL ESTADO DE CHIHUAHUA
SEGUIMIENTO A LA MATRIZ DE INDICADORES PARA RESULTADOS
 Cuarto Trimestre del 2021

Etapa Política Programa presupuestario
Definición del Programa Implementación de actividades teórico-formativas en materia de prevención, empoderamiento, dignidad e adolescencia y Jóvenes de 12 a 29 años de edad en condiciones de vulnerabilidad del estado de Chihuahua, con el objetivo de fortalecer sus capacidades, habilidades y factores de protección para lograr un desarrollo integral.
Problema que atiende el Programa 1836 - La población juvenil del Estado de Chihuahua carece de herramientas y conocimientos que les permita un desarrollo integral y una mejor calidad de vida.

Clave	Descripción	BIENES DE FINANCIAMIENTO						
		Origen	Instituciones	Presupuesto	Autorizado	Modificado	Gasto	Variación
1110121	RECURSOS DEL ESTADO 2021	RECURSOS FISCALES	2E029C1 - ATENCIÓN A LA JUVENTUD	100.00%	13,040,853.45	13,014,185.30	9,652,745.50	3,361,440.00
1219121	FINANCIAMIENTO INTERNO 2021	RECURSOS FISCALES	2E029C1 - ATENCIÓN A LA JUVENTUD	0.00%	0.00	.00	.00	.00
1622421	FONDO DE ISR PARTICIPABLE SOBRE SERVIDORES PUBLICOS ESTATALES 2021	RECURSOS FISCALES	2E029C1 - ATENCIÓN A LA JUVENTUD	0.00%	0.00	.00	.00	.00
Total de presupuesto				100.00%	13,040,853.45	13,014,185.30	9,652,745.50	3,361,440.00

GOBIERNO DEL ESTADO DE CHIHUAHUA
SEGUIMIENTO A LA MATRIZ DE INDICADORES PARA RESULTADOS

Cuarto Trimestre del 2021

426 - INSTITUTO CHIHUAHUENSE DE LA JUVENTUD

Nivel / Recomendación	Objetivos	Resumen Narrativo	Nombre del Indicador / Descripción del Indicador	Método de Cálculo	Tipo / Dimensión / Presencial/Tipicidad	Fórmula / Variables de la Fórmula	Clasificación	Unidad de Medida	Meta			Avances del Indicador			Método de Verificación	Supervisor
									Valor Report.	Meta	Valor Log. del Trimestre	Av. Trim.	Valor Log. Acumulado	Av. Acu.		
FIN		Consejo al Estado y aplicación de programas públicos que permitan la prevención de conductas de riesgo de un mayor número de jóvenes chihuahuenses, a través de actividades que permitan su desarrollo integral.	Porcentaje de cumplimiento de programas de Atención a la Juventud	PORCENTAJE	ASCENDENTE	LA = Línea de acción atendidas por el IMJEPJL = Total de líneas de acción que deben ser cubiertas por el programa	ACUMULADO	Acciones	800	100.00	2100	282.50	16,815.00	218,187.50	MEDIO PÚBLICO- www.chihuahua.gob.mx -PÚBLICO	Las juventudes participan en las actividades organizadas por el Instituto Chihuahuense de la Juventud
									800	100.00	2100	282.50	16,815.00	218,187.50	MEDIO PÚBLICO- www.chihuahua.gob.mx -PÚBLICO	Las juventudes participan en las actividades organizadas por el Instituto Chihuahuense de la Juventud

Justificación Trimestral: Se realizaron diferentes conferencias, talleres y actividades en pro de las juventudes de Chihuahua, pero debido a que este es un periodo de baja participación por fechas decembrinas, la cantidad de líneas de acción atendidas no fueron las esperadas.

PROPOSITO	Actividades y juventudes de 12 a 29 años de edad de Chihuahua, así como de otros estados que participan en actividades que promuevan su desarrollo integral	Porcentaje de adecuación y participación en actividades que desarrollo integral	Estándigo Anual ASCENDENTE	(ISR)TAP100	ACUMULADO	Juvenes de 12 a 29 años	51,855.00	100.00	18,731.00	36.12	45,741.00	88.21	MEDIO PÚBLICO- www.chihuahua.gob.mx -PÚBLICO	Las juventudes participan los comodiantes aludidos en su vida diaria para el desarrollo de sus capacidades.

Justificación Trimestral: Se realizaron diferentes conferencias, talleres y actividades en pro de las juventudes de Chihuahua, pero debido a que este es un periodo de baja participación por fechas decembrinas.

COMPONENTE	Actividades indicadas y formuladas para el desarrollo de las actividades que promuevan su desarrollo integral	Porcentaje de actividades para fortalecer los factores de protección y reducir las conductas de riesgo	Estándigo Anual ASCENDENTE	(ANP)TAP100	ACUMULADO	Actividades	294.00	101.43	88.00	31.43	290.00	100.00	MEDIO PÚBLICO- www.chihuahua.gob.mx -PÚBLICO	Las juventudes participan en actividades en materia de prevención

Justificación Trimestral: Se realizaron diferentes conferencias, talleres y actividades en pro de las juventudes de Chihuahua.

ACTIVIDAD	Realización de talleres, actividades deportivas y actividades para la prevención de conductas de riesgo	Porcentaje de actividades en materia de prevención realizadas	Estándigo Anual ASCENDENTE	(ANP)TAP100	ACUMULADO	Actividades	82.00	100.00	57.00	69.51	232.00	282.83	MEDIO PÚBLICO- www.chihuahua.gob.mx -PÚBLICO	Las juventudes participan en las actividades organizadas por el Instituto Chihuahuense de la Juventud

Observaciones:

GOBIERNO DEL ESTADO DE CHIHUAHUA
SEGUIMIENTO A LA MATRIZ DE INDICADORES PARA RESULTADOS

Cuadro Trimestral del 2021

436 INSTITUTO CHIHUAHUENSE DE LA JUVENTUD

ZEPHORI - ATENCION A LA JUVENTUD

Nivel / Referencia	Resumen Narrativo	Nombre del indicador / Descripción del indicador	Método de Cálculo	Tipo / Dirección / Prescencia/Trayectoria	Fórmula/ Variables de la Fórmula	Clasificación	Unidad de Medida	Meta		Avances del indicador			Método de Verificación	Supuestos
								Valor Respog.	Meta	Valor Log. del Trimestre	Av. Trim.	Valor Log. Acumulado		

Objetivos	Porcentaje acciones realizadas en materia de prevención de la violencia contra la mujer	PORCENTAJE	Estrategia Actual ASCENDENTE	Estrategia Actual ASCENDENTE	(AR/AV)*100	ACUMULADO	Actividades realizadas	15.00	100.00	4.00	28.67	6.00	40.00	MEDIO PUBLICO- www.ichj.gob.mx - PUBLICION	LAS JUVENTUDES PARTICIPAN EN LAS ACTIVIDADES EN MATERIA DE PREVENCIÓN
								15.00	100.00	4.00	28.67	6.00	40.00	MEDIO PUBLICO- www.ichj.gob.mx - PUBLICION	LAS JUVENTUDES PARTICIPAN EN LAS ACTIVIDADES EN MATERIA DE PREVENCIÓN

Justificación Trimestral: Debido a que este es un periodo de baja participación por fechas de exámenes, las actividades programadas no se pudieron llevar a cabo.

Observaciones:

Objetivos	Porcentaje de acciones realizadas para contribuir a disminuir la brecha de desigualdad entre hombres y mujeres en el acceso a actividades programadas	PORCENTAJE	Estrategia Actual ASCENDENTE	Estrategia Actual ASCENDENTE	(AR/AV)*100	ACUMULADO	Actividades realizadas	12.00	100.00	4.00	33.33	10.00	83.33	MEDIO PUBLICO- www.ichj.gob.mx - PUBLICION	LAS JUVENTUDES PARTICIPAN EN LAS ACTIVIDADES EN MATERIA DE PREVENCIÓN
								12.00	100.00	4.00	33.33	10.00	83.33	MEDIO PUBLICO- www.ichj.gob.mx - PUBLICION	LAS JUVENTUDES PARTICIPAN EN LAS ACTIVIDADES EN MATERIA DE PREVENCIÓN

Justificación Trimestral: Mide el porcentaje de acciones realizadas para contribuir a disminuir la brecha de desigualdad entre hombres y mujeres en relación a las actividades programadas

Observaciones:

Objetivos	Porcentaje de acciones realizadas para la prevención y el delito	PORCENTAJE	Estrategia Actual ASCENDENTE	Estrategia Actual ASCENDENTE	(AR/AV)*100	ACUMULADO	Actividades realizadas	90.00	43.89	60.00	30.46	170.00	86.29	MEDIO PUBLICO- www.ichj.gob.mx - PUBLICION	LAS JUVENTUDES PARTICIPAN EN LAS ACTIVIDADES EN MATERIA DE PREVENCIÓN
								197.00	197.00	197.00	197.00	197.00	197.00	MEDIO PUBLICO- www.ichj.gob.mx - PUBLICION	LAS JUVENTUDES PARTICIPAN EN LAS ACTIVIDADES EN MATERIA DE PREVENCIÓN

Justificación Trimestral: Se realizaron diferentes conferencias, talleres y actividades en pro de las juventudes de Chihuahua.

Observaciones:

GOBIERNO DEL ESTADO DE CHIHUAHUA
SEGUIMIENTO A LA MATRIZ DE INDICADORES PARA RESULTADOS
Cuarto Trimestre del 2021

424. INSTITUTO CHIHUAHUENSE DE LA JUVENTUD
202001 - ATENCIÓN A LA JUVENTUD

Nivel / Referencia	Objetivo	Nombre del indicador / Descripción del indicador	Método de Cálculo	Tipo / Dimensión / Prescisión / Frecuencia	Fórmula / Unidad de Medida de la Fórmula	Clasificación	Unidad de Medida	Meta		Avance del indicador			Método de Verificación	Supuestos	
								Valor Report.	Meta	Valor Log. del Trimestre	Av. Trim.	Valor Log. Acumulado			Av. Acu.
C0102	Realización de talleres y campañas de promoción, para la prevención del embarazo en adolescentes y el fortalecimiento a sus proyectos de vida	Porcentaje de actividades para la prevención realizadas en atención a las programadas	Porcentaje	Trimestral	AR = Actividades realizadas AP = Actividades programadas	ACUMLADO	Actividades para el cuidado del medio ambiente realizadas para el ambiente	80.00	100.00	24.00	28.92	74.00	83.16	MEDIO PÚBLICO: www.cihua.gob.mx - www.inegi.gob.mx - P&GNA	LAS JUVENTUDES PARTICIPAN EN LAS ACTIVIDADES PARA DESARROLLAR SUS PROYECTOS DE VIDA Y PREVENIR EMBARAZOS A TEMPRANA EDAD
Justificación Trimestral: Debido a que este es un periodo de baja participación por fechas de vacaciones, las actividades programadas no se pudieron llevar a cabo. Observaciones:															

COMPONENTE	Actividades e iniciativas para fomentar la participación y el desarrollo juvenil	Porcentaje de actividades para la prevención y el desarrollo juvenil	Porcentaje	Estrategia	ACUMLADO	Actividades	26.00 <th>100.00 <th>8.00 <th>22.27 <th>23.00 <th>104.56 <th>MEDIO PÚBLICO: www.cihua.gob.mx - www.inegi.gob.mx - P&GNA</th> <th>Las juventudes participan en actividades que consisten en el empoderamiento y la participación juvenil</th> </th></th></th></th></th>	100.00 <th>8.00 <th>22.27 <th>23.00 <th>104.56 <th>MEDIO PÚBLICO: www.cihua.gob.mx - www.inegi.gob.mx - P&GNA</th> <th>Las juventudes participan en actividades que consisten en el empoderamiento y la participación juvenil</th> </th></th></th></th>	8.00 <th>22.27 <th>23.00 <th>104.56 <th>MEDIO PÚBLICO: www.cihua.gob.mx - www.inegi.gob.mx - P&GNA</th> <th>Las juventudes participan en actividades que consisten en el empoderamiento y la participación juvenil</th> </th></th></th>	22.27 <th>23.00 <th>104.56 <th>MEDIO PÚBLICO: www.cihua.gob.mx - www.inegi.gob.mx - P&GNA</th> <th>Las juventudes participan en actividades que consisten en el empoderamiento y la participación juvenil</th> </th></th>	23.00 <th>104.56 <th>MEDIO PÚBLICO: www.cihua.gob.mx - www.inegi.gob.mx - P&GNA</th> <th>Las juventudes participan en actividades que consisten en el empoderamiento y la participación juvenil</th> </th>	104.56 <th>MEDIO PÚBLICO: www.cihua.gob.mx - www.inegi.gob.mx - P&GNA</th> <th>Las juventudes participan en actividades que consisten en el empoderamiento y la participación juvenil</th>	MEDIO PÚBLICO: www.cihua.gob.mx - www.inegi.gob.mx - P&GNA	Las juventudes participan en actividades que consisten en el empoderamiento y la participación juvenil	
C0201	Realización de foros, talleres y conferencias para impulsar el desarrollo de adolescentes y jóvenes	Porcentaje de actividades para impulsar el desarrollo de adolescentes y jóvenes	Porcentaje	Estadístico Anual	ASCENDENTE	AR = Actividades realizadas AP = Actividades programadas	Actividades	22.00	100.00	8.00	27.27	22.00	100.00	MEDIO PÚBLICO: www.cihua.gob.mx - www.inegi.gob.mx - P&GNA	Las juventudes participan en actividades que consisten en la participación e incidencia juvenil
Justificación Trimestral: Debido a que este es un periodo de baja participación por fechas de vacaciones, las actividades programadas no se pudieron llevar a cabo. Observaciones:															

Observaciones	Observaciones	Observaciones	Observaciones	Observaciones	Observaciones	Observaciones	Observaciones	Observaciones	Observaciones	Observaciones	Observaciones	Observaciones	Observaciones	Observaciones	Observaciones
Observaciones Generales del Programa Presupuestario en el Periodo															
Responsable del Programa															

GOBIERNO DEL ESTADO DE CHIHUAHUA
SEGUIMIENTO A LA MATRIZ DE INDICADORES PARA RESULTADOS
Cuanto Trimestre del 2021

Fecha de Impresión: 13/02/2022 10:04:39 a. m.
PMBRREP/LES

426 - INSTITUTO CHIHUAHUENSE DE LA JUVENTUD

202612 - INSTITUCIONALIZACIÓN DE LA PERSPECTIVA DE JUVENTUDES

Ente Pública
Programa presupuestario
Definición del Programa
Problema que atiende el Programa

Promover la incorporación en la perspectiva de juventudes en las políticas públicas reconociendo a las jóvenes como sujetos de derecho y que sea tomada en cuenta su participación, a través de personas especializadas.
1837 - LOS ADOLESCENTES Y JÓVENES DE 12 A 29 AÑOS NO CUENTAN CON POLÍTICAS PÚBLICAS BAJO LA PERSPECTIVA DE JUVENTUDES EN EL ESTADO DE CHIHUAHUA

POSICIONES

REFERENCIA	NO AFECTADA	POTENCIAL (AFECTADA)	POSTERGADA	ATENIDA	Unidad de medida	Total	Mujeres	Hombres
NO AFECTADA	Adolescentes y jóvenes de 12 a 29 años del estado de Chihuahua	Adolescentes y jóvenes de 12 a 29 años del estado de Chihuahua	Adolescentes y jóvenes de 12 a 29 años del estado de Chihuahua	Adolescentes y jóvenes de 12 a 29 años del estado de Chihuahua	Unidad de medida poblacional	80,570	43,285	45,285
POTENCIAL (AFECTADA)	Adolescentes y jóvenes de 12 a 29 años del estado de Chihuahua	Adolescentes y jóvenes de 12 a 29 años del estado de Chihuahua	Adolescentes y jóvenes de 12 a 29 años del estado de Chihuahua	Adolescentes y jóvenes de 12 a 29 años del estado de Chihuahua		6,998	3,499	3,499
POSTERGADA	Adolescentes y jóvenes de 12 a 29 años del estado de Chihuahua	Adolescentes y jóvenes de 12 a 29 años del estado de Chihuahua	Adolescentes y jóvenes de 12 a 29 años del estado de Chihuahua	Adolescentes y jóvenes de 12 a 29 años del estado de Chihuahua		63,572	41,786	41,786
ATENIDA	Adolescentes y jóvenes de 12 a 29 años del estado de Chihuahua	Adolescentes y jóvenes de 12 a 29 años del estado de Chihuahua	Adolescentes y jóvenes de 12 a 29 años del estado de Chihuahua	Adolescentes y jóvenes de 12 a 29 años del estado de Chihuahua		3,096	1,548	1,548
						80,476	40,238	40,238
						1,094	689	415

ALINEACIÓN A INSTRUMENTOS DE PLANEACIÓN ESTRATÉGICA

E10172 - DESARROLLO HUMANO Y SOCIAL - DESARROLLO SOCIAL - DERECHOS HUMANOS E INCLUSIÓN SOCIAL

Objetivo de Desarrollo Sostenible

OD4 - Garantizar una educación inclusiva, equitativa y de calidad y promover oportunidades de aprendizaje durante toda la vida para todos

Plan Nacional de Desarrollo

E202 - Desarrollo educativo

Plan Estatal de Desarrollo

E1-02 - Atender las necesidades de desarrollo integral de las grupos vulnerables.

Programa de Mediano Plazo

P10303001 - Avanzar espacios para el desarrollo juvenil con ideas sociales que generen propuestas de políticas públicas.

PRESUPUESTO DEL PROGRAMA

OBJETIVO	Activaciones	Modificado	Clase	Autorefinanciamiento	Modificado	Clase	% de gasto / Modificado	Acumulado	Modificado	Clase	% de gasto / Modificado
OBJETIVO	1,330,940.72	1,330,768.07	406 924.39	1,330,940.72	1,330,768.07	1,330,940.72	40.28	1,330,768.07	1,330,768.07	1,230,005.13	91.12
OBJETIVO											
INDICADORES DEL PROGRAMA											
	Indicadores con avance programado en el periodo	Indicadores con avance	Indicadores con revisión	Indicadores sin revisión	Indicadores sin revisión	Indicadores sin revisión		Indicadores sin revisión	Indicadores sin revisión	Indicadores sin revisión	
	7	6	0	1	1	1		1	1	1	

Total de modificaciones en el año

Indicadores con avance programado en el periodo

Indicadores con revisión

Indicadores sin revisión

Indicadores sin revisión con justificación

GOBIERNO DEL ESTADO DE CHIHUAHUA
SEGUIMIENTO A LA MATRIZ DE INDICADORES PARA RESULTADOS
Cuarto Trimestre del 2021

Este Reporte
Programa presupuestario:
División del Programa:
Problema que atienda al Programa:

Promover la incorporación de la perspectiva de juventudes en las políticas públicas reconociendo a las juventudes como sujetos de derecho y que sea tomada en cuenta su participación, a través de personas capacitadas.
1837 - LOS ADOLESCENTES Y JÓVENES DE 12 A 29 AÑOS NO CUENTAN CON POLÍTICAS PÚBLICAS BAJO LA PERSPECTIVA DE JUVENTUDES EN EL ESTADO DE CHIHUAHUA

426 - INSTITUTO CHIHUAHUENSE DE LA JUVENTUD
2026B12 - INSTITUCIONALIZACIÓN DE LA PERSPECTIVA DE JUVENTUDES

FUENTES DE FINANCIAMIENTO

Clave	Descripción	Origen	Programas	Porcentaje	Autorizado	Modificado	Cancelado	Verificado
111021	RECURSOS DEL ESTADO 2021	RECURSOS FEDERALES	2026B12 - INSTITUCIONALIZACIÓN DE LA PERSPECTIVA DE JUVENTUDES	100.00%	1,330,940.72	1,358,768.07	1,288,085.13	120,682.64
1219121	FINANCIAMIENTO INTERNO 2021	FINANCIAMIENTO INTERNO	2026B12 - INSTITUCIONALIZACIÓN DE LA PERSPECTIVA DE JUVENTUDES	0.00%	0.00	.00	.00	.00
1622421	FONDO DE ISR PARTICIPABLE SOBRE SERVIDORES PÚBLICOS ESTATALES 2021	RECURSOS FEDERALES	2026B12 - INSTITUCIONALIZACIÓN DE LA PERSPECTIVA DE JUVENTUDES	0.00%	0.00	.00	.00	.00
		Total del presupuesto		100.00%	1,330,940.72	1,358,768.07	1,288,085.13	120,682.64

GOBIERNO DEL ESTADO DE CHIHUAHUA
SEGUIMIENTO A LA MATRIZ DE INDICADORES PARA RESULTADOS
 Cuarto Trimestre del 2021

426 - INSTITUTO CHIHUAHENSE DE LA JUVENTUD
Tabla 2. INSTITUCIONALIZACIÓN DE LA PERSPECTIVA DE JUVENTUD

Nivel/ Referencia	Objetivos	Razonamiento	Nombre del indicador/ Descripción del indicador	Método de Cálculo	Tipo/ Dimensional/ Frecuencia/Trimestre	Familia/ Variables de la Fórmula (LARGO/ACENDVD)/100	Clasificación	Unidad de Medida	Meta		Avance del Indicador		Medio de Verificación	Supuestos			
									Valor Propio	Meta	Valor Log. del Trimestre	Av. Trim.			Valor Log. Acumulado	M. Acu.	
FIN	Contribuir al diseño y aplicación de políticas públicas que permitan la promoción personal, social, mayor número de líderes chihuahuenses, a través de la promoción de la institucionalización de la perspectiva de juventud en las organizaciones de la infancia en dichos procesos.		Porcentaje de líneas de acción de la Agenda de Juventudes realizadas	PORCENTAJE	Estratificación Anual	ASCENDENTE	ACUMULADO	Líneas de acción completadas	Líneas de acción	115.00	182.54	8.00	12.70	20.00	31.75	www.chihuahua.gob.mx-PUBLICADA	
										63.00		63.00		63.00		www.chihuahua.gob.mx-PUBLICADA	
Justificación Trimestral: Debido a que este es un periodo de baja participación por fechas desdobladas, por lo cual la asistencia de personas interesadas no fue la que estaba programada. Observaciones:																	

Justificación Trimestral: Debido a que este es un periodo de baja participación por fechas desdobladas, por lo cual la asistencia de personas interesadas no fue la que estaba programada. Observaciones:																	
COMPONENTE	Actividades para la promoción de la transversalización de la perspectiva de juventudes realizadas		Porcentaje de actividades realizadas para promover la perspectiva de juventudes	PORCENTAJE	Gración Anual	ASCENDENTE	ACUMULADO	Actividades	Actividades	115.00	103.80	20.00	18.02	32.00	28.83	MEDIO PÚBLICO- www.chihuahua.gob.mx -PÚBLICADA	Las personas que trabajan con jóvenes, en ámbitos públicos y privados, se integran en la perspectiva de juventudes
ACTIVIDAD	Actividades de capacitación en materia de juventudes realizadas		Porcentaje de actividades realizadas para promover la perspectiva de juventudes	PORCENTAJE	Gración Anual	ASCENDENTE	ACUMULADO	Personas	Personas	1,684.00	79.89	326.00	19.59	353.00	212.71	MEDIO PÚBLICO- www.chihuahua.gob.mx -PÚBLICADA	Las personas asisten a las capacitaciones de

COMPONENTE	Actividades para la promoción de la transversalización de la perspectiva de juventudes realizadas		Porcentaje de actividades realizadas para promover la perspectiva de juventudes	PORCENTAJE	Gración Anual	ASCENDENTE	ACUMULADO	Actividades	Actividades	115.00	103.80	20.00	18.02	32.00	28.83	MEDIO PÚBLICO- www.chihuahua.gob.mx -PÚBLICADA	Las personas que trabajan con jóvenes, en ámbitos públicos y privados, se integran en la perspectiva de juventudes
ACTIVIDAD	Actividades de capacitación en materia de juventudes realizadas		Porcentaje de actividades realizadas para promover la perspectiva de juventudes	PORCENTAJE	Gración Anual	ASCENDENTE	ACUMULADO	Personas	Personas	1,684.00	79.89	326.00	19.59	353.00	212.71	MEDIO PÚBLICO- www.chihuahua.gob.mx -PÚBLICADA	Las personas asisten a las capacitaciones de

GOBIERNO DEL ESTADO DE CHIHUAHUA
SEGUIMIENTO A LA MATRIZ DE INDICADORES PARA RESULTADOS
 Cuarto Trimestre del 2021

Objetivos	Indicador	Medio de Verificación	Avances del Indicador		Avances del Indicador		Medio de Verificación	Supervisor
			Valor Log. Trimestre	Av. Trim	Valor Log. Acumulado	Av. Acu.		
Nivel / Resumen Mensual Justificación Trimestral: Debido a que esta es un periodo de baja participación por fechas decembrinas, por lo cual la atención de personas interesadas no fue la que estaba programada.	Nombre del Indicador / Descripción del Indicador Método de Cálculo Tipo / Dimensión / Frecuencia / Trayección Fórmula / Variables de la Fórmula Clasificador	Unidad de Medida Valor Rango	Meta Valor Log. Trimestre	Av. Trim	Valor Log. Acumulado	Av. Acu.	Medio de Verificación	Supervisor

Observaciones: Justificación Trimestral: Debido a que esta es un periodo de baja participación por fechas decembrinas, por lo cual la atención de personas interesadas no fue la que estaba programada.	Porcentaje de actividades de capacitación realizadas en relación a las programadas Meta al porcentaje de actividades de capacitación realizadas en relación a las programadas	Estado Eficacia Anual ASCENDENTE	(AGAP) 100 AR = Actividades de capacitación realizadas AP = Actividades de programación	ACUMULADO CONSTANTE	Actividades realizadas 169.00 40.00	422.50 17.00 40.00	42.50 23.00 40.00	57.50 PUBLICADA	Las personas están a las capacitaciones de Perspectiva de Juventudes
--	--	-------------------------------------	---	------------------------	---	--------------------------	-------------------------	-----------------	--

Observaciones: Justificación Trimestral: Debido a que esta es un periodo de baja participación por fechas decembrinas, por lo cual la atención de personas interesadas no fue la que estaba programada.	Porcentaje de actividades de difusión de la perspectiva de juventudes realizadas Meta al porcentaje de actividades de difusión de la perspectiva de juventudes realizadas en relación a las programadas	Estado Eficacia Anual ASCENDENTE	(AGAP) 100 AR = Actividades realizadas AP = Acciones programadas por el personal de Chihuahua de la Juventud	ACUMULADO CONSTANTE	Actividades realizadas 90.00 6.00	1,590.00 20.00 6.00	333.33 0.90 6.00	23.00 383.33 PUBLICADA	Las personas reciben información vía medios de comunicación y otras actividades que generan cambios de actitud y comportamiento.
--	--	-------------------------------------	--	------------------------	---	---------------------------	------------------------	---------------------------	--


Observaciones: Justificación Trimestral: Debido al procedimiento que se crearon de alianzas necesarias para que estas se puedan ejecutar de manera optima, no se pudo llevar a cabo debido a los cambios que varios entes públicos y privados tuvieron en este año fiscal.	Porcentaje de alianzas generadas para promover la perspectiva de juventudes Meta al porcentaje de alianzas que trabajan con jóvenes y aplican la perspectiva de juventudes para las alianzas que se crearon en el periodo de la programación	PORCENTAJE Estado Eficacia Anual ASCENDENTE	(AGAP) 100 AG = Alianzas programadas	ACUMULADO CONSTANTE	Alianzas 10.00 10.00	100.00 0.00 10.00	0.90 0.00 10.00	0.00 0.00 10.00	DOCUMENTO INTERNO-Comunicación y bases de asistencia técnica de comunicación y otras actividades que generan cambios de actitud y comportamiento.
---	---	---	---	------------------------	----------------------------	-------------------------	-----------------------	-----------------------	---

Observaciones: Responsable del Programa	Observaciones Generales del Programa Programático en el Periodo
--	---

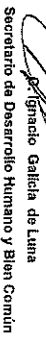
GOBIERNO DEL ESTADO DE CHIHUAHUA
SEGUIMIENTO A LA MATRIZ DE INDICADORES PARA RESULTADOS
 Cuarto Trimestre del 2021

Nivel / Referencia	Objetivo	Resumen Narrativo	Nombre del Indicador / Descripción del Indicador	Método de Cálculo	Tipo / Dimensión / Frecuencia / Trimestre	Indicador	Familia / Variables de la Fórmula	Clasificación	Unidad de Medida	Valor Reporte	Meta	Avances del Indicador			Medio de Verificación	Suplemento
												Valor Log. del Trimestre	Av. Trim.	Valor Log. Acumulado		
436 - INSTITUTO CHIHUAHUENSE DE LA JUVENTUD																
PROB02 - INSTITUCIONALIZACIÓN DE LA PERSPECTIVA DE JUVENTUDES																

Responsable del Fidei Publico



Lic. Selma Mariana Ortega Mendoza
 Directora General


 Secretario de Desarrollo Humano y Bien Común