

GOBIERNO DEL ESTADO DE CHIHUAHUA
SEGUIMIENTO A LA MATRIZ DE INDICADORES PARA RESULTADOS

Segundo Trimestre del 2022

426 - INSTITUTO CHIHUAHUENSE DE LA JUVENTUD

150221 - PROGRAMAS DE PROMOCIÓN DE LA SALUD JUVENIL

Enfoque:
Programa: **Programa de Salud Juvenil**
Definición del Programa:
Problema que afecta al Programa

Entrega de apoyos económicos a adolescentes y jóvenes de 12 a 29 años de edad, así como a voluntarios que participan en programas gubernamentales que atienden las necesidades de las juventudes en el estado de Chihuahua, para impulsar su desarrollo integral y fomentar la creación de proyectos sociales y comunitarios a favor de la prevención y atención de las adicciones, la violencia y el delito.
105617 - Exceso apoyo económico o en especie por parte de las instancias gubernamentales a proyectos personales no prioritarios desarrollados por adolescentes y jóvenes entre los 12 y 29 años.

POLICIONES

REFERENCIA	Tipo	Distribución	Unidad de medida	Revisión	Total	Hombres	Mujeres
NO AFECTADA	Adolescentes y jóvenes de 12 a 29 años del estado de Chihuahua		Adolescentes y jóvenes de 12 a 29 años del estado de Chihuahua		3,406,465	1,713,920	1,692,545
POTENCIAL (AFECTADA)	Adolescentes y jóvenes de 12 a 29 años del estado de Chihuahua		Adolescentes y jóvenes de 12 a 29 años del estado de Chihuahua		2,287,006	1,141,123	1,145,883
POSTERIORA	Adolescentes y jóvenes de 12 a 29 años del estado de Chihuahua		Adolescentes y jóvenes de 12 a 29 años del estado de Chihuahua		1,139,459	572,797	566,662
ATENIDA	Adolescentes y jóvenes de 12 a 29 años del estado de Chihuahua		Adolescentes y jóvenes de 12 a 29 años del estado de Chihuahua		90	45	45
					1,139,369	572,752	566,617
					35	18	17

ADSCRIPCIÓN A INSTRUMENTOS DE PLANEACIÓN ESTRATÉGICA

E0112 - DESARROLLO HUMANO Y SOCIAL - DESARROLLO SOCIAL - DERECHOS HUMANOS E INCLUSIÓN SOCIAL

Objetivos de Desarrollo Sostenible

0004 - Garantizar una educación inclusiva, equitativa y de calidad y promover oportunidades de aprendizaje durante toda la vida para todos

E1-01 - Mejorar las condiciones inmediatas de vida de la población en situación de vulnerabilidad y pobreza.

Programas de Medios Públicos

P030300001 - Abrir espacios para el desarrollo juvenil con líderes sociales que generen propuestas de políticas públicas.

Plan Estatal de Desarrollo 2022-2027

E1030 0001 - Promover el desarrollo integral de los jóvenes chihuahuenses con el fin de que tengan mejores condiciones de vida.

PREVISIONES DEL PROGRAMA

OBJETIVO	Financiado	Indicador	Valor	% de gestión	Asignación	Modificado	% de gestión
OBJETIVO NUEVO	Financiado	Indicador	2,079,612.29	0.00	2,079,612.29	2,120,767.73	0.90
TOTAL DE INDICADORES EN EL AÑO							
Indicadores con avance programado en el periodo			4	Indicadores con avance		5	0
Indicadores sin avance con justificación			0	Indicadores sin avance		0	0

GOBIERNO DEL ESTADO DE CHIHUAHUA
SEGUIMIENTO A LA MATRIZ DE INDICADORES PARA RESULTADOS
 Segundo Trimestre del 2022

Ente Público: Región península
Definición del Programa: Entrega de apoyos económicos a adolescentes y jóvenes de 12 a 29 años de edad, así como a voluntarios que participan en programas gubernamentales que atienden las necesidades de las comunidades en el estado de Chihuahua, para impulsar su desarrollo integral y fomentar la creación de proyectos sociales y
Problema que atiende el Programa: Problemas de salud mental y bienestar de la población adolescente y joven.
Indicador: 105S17 - Exceso apoyo económico o en especie por parte de las instancias gubernamentales a proyectos personales, no profesionales, desarrollados por adolescentes y jóvenes entre los 12 y 29 años.

Clave	Descripción	Fuente de financiamiento	Fuentes de financiamiento					Caso	Ventilado
			Requisitos Fiscales	Requisitos Fiscales Federales	Porcentaje	Autofinanciado	Requiere		
110159	REQUISITOS DEL ESTADO 2022		150221 - PROGRAMA IMPULSANDO JUVENTUDES	100.00%	2,079,612.89	2,159,767.73	.00	2,100,253.37	
1522899	INGRESOS FISCALES FEDERALES ADMINISTRADOS POR EL GOBIERNO DEL ESTADO 2022		150221 - PROGRAMA IMPULSANDO JUVENTUDES	0.00%	0.00	20,509.26	.00	20,509.26	
			Total de presupuesto	100.00%	2,079,612.89	2,159,767.73	.00	2,120,762.63	

GOBIERNO DEL ESTADO DE CHIHUAHUA
SEGUIMIENTO A LA MATRIZ DE INDICADORES PARA RESULTADOS
 Segundo Trimestre del 2022

Fecha de Impresión: 17/05/2022 09:05:18 P.M.
 PRRRRR2022

FIN	Objetivos	Nombre del Indicador / Descripción (del indicador)	Método de Cálculo	Escala	Tipo / Dimensiones / Frecuencia / Orientación	Fórmula / Variables de la Fórmula (Fórmula)	Categorización	Unidad de Medida	Meta		Avance del indicador		Método de Verificación	Supuestos		
									Valor Reportado	Meta	Valor Log. del Trimestre	Av. Trim.			Valor Log. Acumulado	Av. Anul.
PROPOSITO	Satisfacer a las y los adolescentes y jóvenes de 12 años en edad de estado de derecho con el apoyo económico, ya en perspectiva para impulsar sus proyectos comunitarios a favor de la prevención de adicciones y la violencia.	Variación porcentual de apoyos entregados por el programa	VANACION POR CENTUAL	Escala Anual	Eficacia ASCENDENTE	PS = PS = Personas Satisfechas TPE = TPE = Total de encuestas de satisfacción realizadas	ACUMULADO	Apoyos económicos entregados en 2022	90.00	0.00	28.00	-71.11	35.00	-81.11	MEDIO PÚBLICO- www.ichih.gov.mx/pw/	Los jóvenes del estado de Chihuahua se ven beneficiados con la entrega de apoyos económicos.
									90.00	100.00	28.00	28.89	35.00	38.89	MEDIO PÚBLICO- www.ichih.gov.mx/pw/	Las jóvenes se ven beneficiadas al aplicar a los apoyos económicos y/o en especie para el desarrollo de sus proyectos comunitarios a favor de la prevención de las adicciones y la violencia.
COMPLEMENTO	Apoyos económicos para jóvenes del estado de Chihuahua otorgados	Porcentaje de apoyos entregados a adolescentes y jóvenes por parte del programa Impulsando Jóvenes	PORCENTAJE ASCENDENTE	Escala Anual	Eficacia ASCENDENTE	SA = SA = Solicitudes aprobadas SR = SR = Solicitudes recibidas	ACUMULADO	Apoyos otorgados	90.00	100.00	28.00	28.89	35.00	38.89	MEDIO PÚBLICO- www.ichih.gov.mx/pw/	Las y los adolescentes y jóvenes reciben los apoyos económicos para impulsar su desarrollo integral y fomentar la creación de proyectos sociales y comunitarios a favor de la prevención y atención de las adicciones, la violencia y el delito.
									90.00	100.00	28.00	28.89	35.00	38.89	MEDIO PÚBLICO- www.ichih.gov.mx/pw/	El total de solicitudes de apoyos económicos para el fortalecimiento de sus proyectos otorgados.

Justificación Trimestral:

Observaciones:

Justificación Trimestral:

Observaciones:

GOBIERNO DEL ESTADO DE CHIHUAHUA
SEGUIMIENTO A LA MATRIZ DE INDICADORES PARA RESULTADOS
 Segundo Trimestre del 2022

Objetivos	Indicador	Nombre del Indicador / Descripción del Indicador	Método de Cálculo	Tipo / Dimensionalidad / Frecuencia / Temporización	Fórmula / Variables de la Fórmula	Clasificación	Unidad de Medida	Meta		Avances del Indicador			Método de Verificación	Supuestos	
								Valor Objetivo	Meta	Valor Log. del Trimestre	Av. Trim.	Valor Log. Acumulado			Av. Av.
Entrega de becas a colaboradores	Porcentaje de becas entregadas	Mide el porcentaje de becas entregadas a los colaboradores del programa en relación al total de becas programadas	Porcentaje	Esfera Ascendente	$(BEC / BCP) * 100$	ACUMULADO	Becas	338.00	100.00	74.00	22.02	148.00	44.35	MEDIO PÚBLICO - www.chihuahua.gob.mx/bvl/	Las acciones que conforman el programa de becas para colaboradores se ven beneficiadas de una beca económica para la funcionalidad del programa.
Observaciones: Observaciones Generales del Programa Presupuestado en el Periodo Responsable del Programa <p style="text-align: right;">Lic. Pedro Joel Villanueva Gallo Subdirector Administrativo</p>															

GOBIERNO DEL ESTADO DE CHIHUAHUA

SEGUIMIENTO A LA MATRIZ DE INDICADORES PARA RESULTADOS

Segundo Trimestre del 2022

426 INSTITUTO CHIHUAHUENSE DE LA JUVENTUD

HECIBCI - ATENCIÓN A LA JUVENTUD

REFERENCIA	TIPY	Descripción	Unidad de Medida	Total	POBLACIONES	
					Mujeres	Hombres
NO AFECTADA		Adolescentes y Jvenes de 12 a 29 años del estado de Chihuahua	Adolescentes y Jvenes de 12 a 29 años del estado de Chihuahua	1,139,459	565,682	572,797
POIENCIAL (AFECTADA)		Adolescentes y Jvenes de 12 a 29 años del estado de Chihuahua	Adolescentes y Jvenes de 12 a 29 años del estado de Chihuahua	0	0	0
OBJETIVO		Adolescentes y Jvenes de 12 a 29 años del estado de Chihuahua	Adolescentes y Jvenes de 12 a 29 años del estado de Chihuahua	1,139,459	565,682	572,797
POSTERIORIDAD		Adolescentes y Jvenes de 12 a 29 años del estado de Chihuahua	Adolescentes y Jvenes de 12 a 29 años del estado de Chihuahua	53,122	26,561	26,561
ATENCIÓN		Adolescentes y Jvenes de 12 a 29 años del estado de Chihuahua	Adolescentes y Jvenes de 12 a 29 años del estado de Chihuahua	1,086,337	543,189	543,189
				21,645	11,676	9,969

ALIMENTACIÓN INSTRUMENTOS DE PLANEACIÓN ESTRATÉGICA

E1017Z - DESARROLLO HUMANO Y SOCIAL - DESARROLLO SOCIAL - DERECHOS HUMANOS E INCLUSIÓN SOCIAL

Objetivos de Desarrollo Sostenible

Objetivos de Desarrollo Sostenible

Plan Estatal de Desarrollo

Programas de Mediano Plazo

Objetivos de Desarrollo Sostenible

Objetivos de Desarrollo Sostenible

Objetivos de Desarrollo Sostenible

Objetivos de Desarrollo Sostenible

Objetivos de Desarrollo Sostenible

Objetivos de Desarrollo Sostenible

Objetivos de Desarrollo Sostenible

Objetivos de Desarrollo Sostenible

Objetivos de Desarrollo Sostenible

Objetivos de Desarrollo Sostenible

Objetivos de Desarrollo Sostenible

Objetivos de Desarrollo Sostenible

Objetivos de Desarrollo Sostenible

Objetivos de Desarrollo Sostenible

Objetivos de Desarrollo Sostenible

Objetivos de Desarrollo Sostenible

Objetivos de Desarrollo Sostenible

Objetivos de Desarrollo Sostenible

Objetivos de Desarrollo Sostenible

Objetivos de Desarrollo Sostenible

Objetivos de Desarrollo Sostenible

Objetivos de Desarrollo Sostenible

Objetivos de Desarrollo Sostenible

Objetivos de Desarrollo Sostenible

Objetivos de Desarrollo Sostenible

Objetivos de Desarrollo Sostenible

Objetivos de Desarrollo Sostenible

Objetivos de Desarrollo Sostenible

Objetivos de Desarrollo Sostenible

Objetivos de Desarrollo Sostenible

Objetivos de Desarrollo Sostenible

Objetivos de Desarrollo Sostenible

Objetivos de Desarrollo Sostenible

Objetivos de Desarrollo Sostenible

GOBIERNO DEL ESTADO DE CHIHUAHUA
 SEGUIMIENTO A LA MATRIZ DE INDICADORES PARA RESULTADOS

Segundo Trimestre del 2022

426 - INSTITUTO CHIHUAHUENSE DE LA JUVENTUD

2E02021 - ATENCION A LA JUVENTUD

Ente Público
 Programa presupuestario
 Descripción del Programa
 Programa que atiende al Programa

Implementación de actividades psico-formativas en materia de prevención y empoderamiento, dirigidas a adolescentes y jóvenes de 12 a 29 años de edad en condiciones de vulnerabilidad del estado de Chihuahua, con el objeto de fortalecer sus capacidades, habilidades y factores de protección para lograr un desarrollo integral.
 105818 - La población juvenil del Estado de Chihuahua carece de herramientas y conocimientos que les permita un desarrollo integral y una mejor calidad de vida

Fuentes de financiamiento
 2E02021 - ATENCION A LA JUVENTUD

Clave	Descripción	Organo	Intervenciones	Presupuesto	Autofinanciamiento	Financiamiento	Gasto	Validación
1110189	RECURSOS DEL ESTADO 2022	2E02021 - ATENCION A LA JUVENTUD		100.00%	7,574,800.69	7,698,751.10	.00	7,698,751.10
1522899	INGRESOS FISCALES FEDERALES ADMINISTRADOS POR EL GOBIERNO DEL ESTADO 2022	2E02021 - ATENCION A LA JUVENTUD		0.00%	0.00	184,898.34	.00	184,898.34
			Total de presupuesto	100.00%	7,574,800.69	7,883,649.44	.00	7,883,649.44

GOBIERNO DEL ESTADO DE CHIHUAHUA
SEGUIMIENTO A LA MATRIZ DE INDICADORES PARA RESULTADOS
 Segundo Trimestre del 2022

432 - INSTITUTO CHIHUAHUENSE DE LA JUVENTUD															
2E029G1 - ATENCIÓN A LA JUVENTUD															
Objetivos	Indicador	Nombre del Indicador / Descripción del indicador	Método de Cálculo	Tipo / Dimensión / Frecuencia / Método	Fórmula / Unidades de la Fórmula	Clasificación	Unidad de Medida	Meta		Valores del Indicador				Método de Verificación	Sujetos
								Valor Prop.	Meta	Valor Log. del Trimestre	Av. Trim.	Valor Log. Acumulado	Av. Anu.		

ACTIVIDAD CO102	Realizar talleres y foros en educación, empleabilidad y salud para la prevención del embarazo en adolescentes y fortalecimiento a sus proyectos de vida y el fortalecimiento a las actividades para la prevención de la brecha de desigualdad entre hombres y mujeres.	Porcentaje de actividades realizadas para contribuir a disminuir la brecha de desigualdad entre hombres y mujeres en relación a las actividades programadas.	PORCENTAJE	Estrategia Anual ASCENDENTE	(AR/AP)*100	ACUMULADO	Actividades realizadas	107.00	100.00	59.00	52.34	72.00	68.22	MEDIO PÚBLICO - Participación.gov.mx/bvbr-	LAS JUVENTUDES PARTICIPAN EN LAS ACTIVIDADES PARA DESARROLLAR SUS PROYECTOS DE VIDA, FORTALECER SUS EMBAZAZOS A TEMPRAVA EDAD Y LA BRECHA DE DESIGUALDAD SE VE DISMINUIDA.
								107.00	107.00	107.00	107.00				


Justificación Trimestral:	Observaciones:	Porcentaje de acciones realizadas para contribuir a disminuir la brecha de desigualdad entre hombres y mujeres en relación a las actividades programadas.	PORCENTAJE	Estrategia Anual ASCENDENTE	(AR/AP)*100	ACUMULADO	Actividades realizadas	40.00	100.00	20.00	50.00	30.00	75.00	MEDIO PÚBLICO - www.cdhjg.gov.mx/bvbr-	LAS JUVENTUDES PARTICIPAN EN LAS ACTIVIDADES PARA DESARROLLAR SUS PROYECTOS DE VIDA, FORTALECER SUS EMBAZAZOS A TEMPRAVA EDAD Y LA BRECHA DE DESIGUALDAD SE VE DISMINUIDA.
								40.00	40.00	40.00	40.00				

Justificación Trimestral:	Observaciones:	Porcentaje de actividades realizadas para fomentar la participación y el desarrollo Juvenil realizadas.	PORCENTAJE	Estrategia Anual ASCENDENTE	(AFP/DJ)*100	ACUMULADO	Actividades	27.00	100.00	14.00	51.85	17.00	62.96	MEDIO PÚBLICO - www.cdhjg.gov.mx/bvbr-	LAS JUVENTUDES PARTICIPAN EN ACTIVIDADES QUE FORTALECEN EL EMPENDIMIENTO Y LA PARTICIPACIÓN JUVENIL
								27.00	27.00	27.00	27.00				

GOBIERNO DEL ESTADO DE CHIHUAHUA
SEGUIMIENTO A LA MATRIZ DE INDICADORES PARA RESULTADOS
 Segundo Trimestre del 2022

Objetivos		Indicador										Mesa		Avance del Indicador				Nivel de Verificación	Supuestos
Matriz de Resultados	Resumen Narrativo	Nombre del Indicador / Descripción del Indicador	Mapa de Celdas	Tipo / Dimensiones / Escala	Fórmula / Variables de la Fórmula	Satisfacción	Unidad de Medida	Valor Objetivo	Metas	Valor Log. del Trimestre	Av. Trim.	Valor Log. Atendido	Av. Act.	MEDIO PÚBLICO		Las Juntas participan en actividades que fomentan la participación juvenil			
AC INYDAD 0201	Realizar Foros, talleres y ponencias para impulsar el interés de los jóvenes.	Porcentaje de actividades para impulsar el desarrollo de los jóvenes	ASCENDENTE	AR = Actividades realizadas AP = Actividades programadas	ACUMULADO	CONSTANTE	Actividades realizadas Actividades programadas	27.00	100.00	15.00	55.58	15.00	66.67	Nivel de Verificación					
		Índice el porcentaje de actividades para impulsar el desarrollo de los jóvenes en relación a las programadas			(AR/AP)*100									Nivel de Verificación					
Justificación Trimestral: Observaciones: Observaciones Generales del Programa Presupuestario en el Periodo																			

Responsable del Programa


 Lta. Zulema Alejandra Aragón Hernández
 Subdirectora Operativa

GOBIERNO DEL ESTADO DE CHIHUAHUA
SEGUIMIENTO A LA MATRIZ DE INDICADORES PARA RESULTADOS
 Segundo Trimestre del 2022

435 INSTITUTO CHIHUAHUENSE DE LA JUVENTUD
ZONAL - INSTITUCIONALIZACIÓN DE LA PERSPECTIVA DE JUVENTUDES

REFERENCIA	Tipo	Destino	POBLACIONES	Unidad de Medida	Total	Mujeres	Hombres
NO AFECTADA	Las y los trabajadores en el Estado		Las y los trabajadores en el Estado		90,570	45,285	45,285
POTENCIAL AFECTADA	Las y los trabajadores en el Estado		Las y los trabajadores en el Estado		6,989	3,489	3,499
OBJETIVO	Las y los trabajadores en el Estado		Las y los trabajadores en el Estado		83,572	41,796	41,796
POSTERIORIDAD	Las y los trabajadores en el Estado		Las y los trabajadores en el Estado		2,735	1,358	1,358
ATENCIÓN	Las y los trabajadores en el Estado		Las y los trabajadores en el Estado		80,838	40,418	40,418
					1,973	863	1,310

ALBERGACIÓN A INSTRUMENTOS DE PLANEACIÓN ESTADÍSTICA

OBJETIVO	Descripción	Objetivos de Desarrollo Sostenible	Plan Estatal de Desarrollo
OBJETIVO	Dijo rector: Tema - El Tránsito	E1017Z - DESARROLLO HUMANO Y SOCIAL - DESARROLLO SOCIAL - DERECHOS HUMANOS E INCLUSIÓN SOCIAL	E1017Z - DESARROLLO HUMANO Y SOCIAL - DESARROLLO SOCIAL - DERECHOS HUMANOS E INCLUSIÓN SOCIAL
OBJETIVO		ODD4 - Garantizar una educación inclusiva, equitativa y de calidad y promover oportunidades de aprendizaje durante toda la vida para todos	Objetivos de Desarrollo Sostenible
OBJETIVO		E1 - 02 - Atender las necesidades de desarrollo integral de los grupos vulnerables	Plan Estatal de Desarrollo
OBJETIVO		Programas De Acción Poblacional	Programas De Acción Poblacional
OBJETIVO		P103030001 - Aunar espacios para el desarrollo juvenil con líderes sociales que generen propuestas de políticas públicas	P103030001 - Aunar espacios para el desarrollo juvenil con líderes sociales que generen propuestas de políticas públicas
OBJETIVO NUEVO		E10301001 - Promover el desarrollo integral de los jóvenes chihuahuenses con el fin de que tengan mejores opciones de vida	Plan Estatal de Desarrollo 2022-2027

PRESUPUESTO DEL PROGRAMA		INDICADORES DEL PROGRAMA		INDICADORES DEL PROGRAMA		INDICADORES DEL PROGRAMA		
Activación	Modificación	% de gasto / Modificado	Activado	% de gasto / Modificado	Activado	% de gasto / Modificado	% de gasto / Modificado	
2,143,202.57	2,022,839.80	100	2,143,202.57	100	2,022,839.80	100	100	
Total de indicaciones en el año			Indicadores con avance		Indicadores sin avance		Indicadores sin avance con justificación	
6			5		0		0	

GOBIERNO DEL ESTADO DE CHIHUAHUA
SEGUIMIENTO A LA MATRIZ DE INDICADORES PARA RESULTADOS
Segundo Trimestre del 2022

Clave	Ente Público	Programa presupuestario	Definición del Programa	Programa que refiere al Programa	Descripción	Objeto	Indicadores	Problema	Subíndice	Modificador	Código	Valor
1110189	RECURSOS DEL ESTADO 2022				Planear la incorporación de la perspectiva de juventudes en las políticas públicas reconociendo a las juventudes como sujetos de derecho y que sea tomada en cuenta su participación, a través de acciones capacitadas.	RECURSOS FISCALES	20202.2 INSTITUCIONALIZACIÓN DE LA PERSPECTIVA DE JUVENTUDES	100.00%	2,143,262.57	1,595,456.68	.00	1,595,456.68
1522899	INGRESOS FISCALES FEDERALES ADMINISTRADOS POR EL GOBIERNO DEL ESTADO 2022				105619 - LOS ADOLESCENTES Y JÓVENES DE 12 A 29 AÑOS NO CUENTAN CON POLÍTICAS PÚBLICAS BAJO LA PERSPECTIVA DE JUVENTUDES EN EL ESTADO DE CHIHUAHUA	RECURSOS FISCALES FEDERALES	20202.2 INSTITUCIONALIZACIÓN DE LA PERSPECTIVA DE JUVENTUDES	0.00%	0.00	24,373.12	.00	24,373.12
							TOTAL DE PRESUPUESTO	100.00%	2,143,262.57	2,022,829.80	.00	2,022,829.80

426 - INSTITUTO CHIHUAHUENSE DE LA JUVENTUD
20202.2 INSTITUCIONALIZACIÓN DE LA PERSPECTIVA DE JUVENTUDES

FUENTES DE FINANCIAMIENTO

GOBIERNO DEL ESTADO DE CHIHUAHUA
SEGUIMIENTO A LA MATRIZ DE INDICADORES PARA RESULTADOS
 Segundo Trimestre del 2022

428 - INSTITUTO CHIHUAHUENSE DE LA JUVENTUD

PROSES 2 - INSTITUCIONALIZACIÓN DE LA PERSPECTIVA DE JUVENTUDES

Objetivos	Indicador	Fórmula / Variables de la Fórmula	Unidad de medida	Meta		Avances del Indicador			Medio de Verificación	Ejemplo
				Valor Base	Meta	Valor Log. del Trimestre	Av. Trim.	Valor Log. Acumulado		
Contribuir al diseño y ejecución de políticas y acciones de la agenda de juventudes realizadas. Mide de porcentaje de líneas de acción de la Agenda de Jóvenes atendidas por el INJUVE en Chihuahua de la perspectiva de juventudes hacia las personas con injerencia en dichos procesos.	Número de personas beneficiarias	$\frac{\text{Líneas de acción realizadas}}{\text{Líneas de acción de la Agenda de Juventud}} \times 100$	Porcentaje	63.00	100.00	18.00	25.40	22.00	34.02	Se aplican al total de líneas de acción de la agenda estas de juventudes.
	Tipo / Dimensión / Efecto / Ascendente	ACUMULADO CONSTANTE	Líneas de acción Cumplidas Líneas de acción	63.00 63.00	100.00 100.00	18.00 63.00	25.40 25.40	22.00 63.00	34.02 34.02	MEDIO PÚBLICO - http://civildelije.gob.mx/ijv/

PROFESITO
 Las personas que trabajan con jóvenes en el estado de Chihuahua, son capacitadas para la perspectiva de los insumos para aplicados en sus actividades diarias.
 Mide el porcentaje de personas atendidas y sensibilizadas en materia de perspectiva de juventudes en relación al total de personas que trabajan en el programa para jóvenes en el estado de Chihuahua.

Observaciones:
 Justificación Trimestral:
 Observaciones:

COMPONENTE	Actividades para la promoción de la perspectiva de juventudes realizadas	Porcentaje de actividades realizadas para promover la perspectiva de juventudes, actividades realizadas para promover la perspectiva de juventudes realizadas en relación a los programas.	PORCENTAJE	Estado Anual	ASCENDENTE	IRARP/100	ACUMULADO	CONSTANTE	Actividades	Meta	Avance	Av. Trim.	Av. Acu.	MEDIO PÚBLICO	Las personas que trabajan con jóvenes, en ámbitos públicos y privados, se integran en la perspectiva de promoción de la perspectiva de juventudes.
ACTIVIDAD COPI1 Promoción de la perspectiva de juventudes realizadas	Promoción de la perspectiva de juventudes realizadas en relación a los programas.	Mide el grado de satisfacción de las personas capacitadas en perspectiva de juventudes.	139.00	100.00	ASCENDENTE	IRARP/100	ACUMULADO	CONSTANTE	Actividades	139.00	139.00	33.09	76.00	MEDIO PÚBLICO - www.dhjuv.gob.mx/ijv/	Las personas asisten a las capacitaciones de

GOBIERNO DEL ESTADO DE CHIHUAHUA
SEGUIMIENTO A LA MATRIZ DE INDICADORES PARA RESULTADOS
 Segundo Trimestre del 2022

Objetivos	Indicador	Nombre del Indicador / Descripción del Indicador	Método de Cálculo	Tipo / Dimensión / Frecuencia / Proyección	Fórmula / Variables de la Fórmula	Clasificación	Unidad de Medida	Meta		Avances del Indicador			Medio de Verificación	Supervisor
								Valor Reporte	Meta	Valor Log. Trimestral	AV. TRIM.	Valor Log. Acumulado		

Observaciones:

ACTIVIDAD 07102: Actividades de difusión de la perspectiva de juventudes realizadas. **Porcentaje de actividades de difusión de la perspectiva de juventudes realizadas** (Métrica de cumplimiento de la meta). **Objetivo:** Mide el porcentaje de actividades de difusión de la perspectiva de juventudes realizadas en relación a las metas programadas.


ACTIVIDAD 07103: Campañas para la institucionalización de la perspectiva de juventudes celebradas. **Porcentaje de campañas celebradas para la perspectiva de juventudes** (Métrica de cumplimiento de la meta). **Objetivo:** Mide el porcentaje de instancias que trabajan con jóvenes y juveniles a través de las alianzas generadas en relación a las programadas.

Justificación Trimestral: Se está trabajando en diferentes actividades de difusión para el próximo mes por parte del departamento de transversalización con perspectiva de juventudes.

ACTIVIDAD	Objetivos	Indicador	Nombre del Indicador / Descripción del Indicador	Método de Cálculo	Tipo / Dimensión / Frecuencia / Proyección	Fórmula / Variables de la Fórmula	Clasificación	Unidad de Medida	Valor Reporte	Meta	Valor Log. Trimestral	AV. TRIM.	Valor Log. Acumulado	AV. ACU.	Medio de Verificación	Supervisor
ACTIVIDAD 07102	Actividades de difusión de la perspectiva de juventudes realizadas	Porcentaje de actividades de difusión de la perspectiva de juventudes realizadas	Métrica de cumplimiento de la meta	Objetivo	Mide el porcentaje de actividades de difusión de la perspectiva de juventudes realizadas en relación a las metas programadas	(ABAP)*100 AR = Actividades realizadas AP = Actividades programadas	ACUMULADO CONSTANTE	Actividades realizadas programadas	10.00	100.00	2.00	20.00	2.00	20.00	MEDIO PÚBLICO www.chihuahua.gob.mx/-	Las personas reciben información vía medios electrónicos y otras estrategias que generan cambios del estilo y comportamiento.
ACTIVIDAD 07103	Campañas para la institucionalización de la perspectiva de juventudes celebradas	Porcentaje de campañas celebradas para la perspectiva de juventudes	Métrica de cumplimiento de la meta	Objetivo	Mide el porcentaje de instancias que trabajan con jóvenes y juveniles a través de las alianzas generadas en relación a las programadas	(CCCP)*100 CC = Convenios celebrados CP = Convenios programados	ACUMULADO CONSTANTE	Convenios celebrados programados	10.00	100.00	7.00	70.00	10.00	100.00	MEDIO PÚBLICO www.chihuahua.gob.mx/-	La perspectiva de juventudes es aplicada mediante alianzas generadas entre el CHILUV e instancias públicas y privadas


Observaciones Generales del Programa Presupuestario en el Periodo:

Responsable del Programa


 Lto. Zulema Alejandra Aragon Hernandez
 Subdirectora Operativa

GOBIERNO DEL ESTADO DE CHIHUAHUA
SEGUIMIENTO A LA MATRIZ DE INDICADORES PARA RESULTADOS
 Segundo Trimestre del 2022

208. INSTITUTO CHIHUAHUENSE DE LA JUVENTUD										Módulo de Verificación	
208012 - INSTITUCIONALIZACIÓN DE LA PERSPECTIVA DE JUVENTUDES										Módulo de Verificación	
Objetivos	Indicador	Méda	Avances del Indicador		Módulo de Verificación		Supuestos				
Objetivos	Indicador	Méda	Valor Log. del Trimestre	Av. Trim.	Valor Log. Actualizado	Av. Act.	Módulo de Verificación	Supuestos			
Objetivos	Indicador	Méda	Valor Log. del Trimestre	Av. Trim.	Valor Log. Actualizado	Av. Act.	Módulo de Verificación	Supuestos			
Objetivos	Indicador	Méda	Valor Log. del Trimestre	Av. Trim.	Valor Log. Actualizado	Av. Act.	Módulo de Verificación	Supuestos			


 Responsable del Ente Público

 Lic. Selma Itzel Ortega Mendoza
 Directora General

 Lic. Ignacio Galicia de Luna
 Secretario de Desarrollo Humano y Bien Común
