

GOBIERNO DEL ESTADO DE CHIHUAHUA
SEGUIMIENTO A LA MATRIZ DE INDICADORES PARA RESULTADOS

Mes de Septiembre del 2022

425 - INSTITUTO CHIHUAHUENSE DE LA JUVENTUD
19022411 - PROGRAMA IMPULSANDO JUVENTUDES

Elaboración de apoyos económicos a adolescentes y Jóvenes de 12 a 29 años de edad, así como a voluntarios que participan en programas gubernamentales que atiendan las necesidades de las Juventudes en el estado de Chihuahua, para impulsar su desarrollo integral y fomentar la creación de proyectos sociales y comunitarios a favor de la prevención y atención de las adicciones, la violencia y el delito.
 105617 - Escaso apoyo económico o en especie por parte de las instancias gubernamentales a proyectos personales y/o profesionales desarrollados por adolescentes y Jóvenes entre los 12 y 29 años.

POBLACIONES

REFERENCIA	Tipo	Descripción	Unidad de Medida	Total	Mujeres	Hombres
NO AFECTADA	Adolescentes y Jóvenes de 12 a 29 años del estado de Chihuahua	Adolescentes y Jóvenes de 12 a 29 años del estado de Chihuahua	Adolescentes y Jóvenes de 12 a 29 años del estado de Chihuahua	3,496,465	1,713,920	1,692,545
POTENCIAL (AFECTADA)	Adolescentes y Jóvenes de 12 a 29 años del estado de Chihuahua	Adolescentes y Jóvenes de 12 a 29 años del estado de Chihuahua	Adolescentes y Jóvenes de 12 a 29 años del estado de Chihuahua	2,267,006	1,141,123	1,125,883
OBJETIVO	Adolescentes y Jóvenes de 12 a 29 años del estado de Chihuahua	Adolescentes y Jóvenes de 12 a 29 años del estado de Chihuahua	Adolescentes y Jóvenes de 12 a 29 años del estado de Chihuahua	1,139,459	572,797	566,662
POSTERORADA	Adolescentes y Jóvenes de 12 a 29 años del estado de Chihuahua	Adolescentes y Jóvenes de 12 a 29 años del estado de Chihuahua	Adolescentes y Jóvenes de 12 a 29 años del estado de Chihuahua	90	45	45
ATENDIDA	Adolescentes y Jóvenes de 12 a 29 años del estado de Chihuahua	Adolescentes y Jóvenes de 12 a 29 años del estado de Chihuahua	Adolescentes y Jóvenes de 12 a 29 años del estado de Chihuahua	1,139,369	572,752	566,617
				51	25	26

ALINEACIÓN A INSTRUMENTOS DE PLANEACIÓN ESTRATÉGICA

OBJETIVO	Descripción	Objetivo de Desarrollo Sostenible	Programa	Plan Estatal de Desarrollo	Indicadores	Indicadores sin evento	Indicadores sin países - Contribución
OBJETIVO	OD4 - Garantizar una educación inclusiva, equitativa y de calidad y promover oportunidades de aprendizaje durante toda la vida para todos	Objetivo 4 de Desarrollo Sostenible	Programa 1 de Medio Plazo	Plan Estatal de Desarrollo 2022-2027	Indicadores con evento	Indicadores sin evento	Indicadores sin países - Contribución
OBJETIVO	E1-01 - Mejorar las condiciones materiales de vida de la población en situación de vulnerabilidad y pobreza.	Plan Estatal de Desarrollo	Programa 1 de Medio Plazo	Plan Estatal de Desarrollo 2022-2027	Indicadores con evento	Indicadores sin evento	Indicadores sin países - Contribución
OBJETIVO NUEVO	E10301001 - Promover el desarrollo integral de los Jóvenes Chihuahuenses con el fin de que tengan mejores opciones de vida.				Indicadores con evento	Indicadores sin evento	Indicadores sin países - Contribución

RESUMEN DEL PROGRAMA

Autores	Modificado	Material	Costo	% de Ejecución	Autorizado	Modificado	% de Ejecución
2,079,612.99	2,200,351.73		0.90	1.90	2,079,612.99	2,200,351.73	0.90

INDICADORES DEL PROGRAMA

Indicadores con evento	Indicadores sin evento	Indicadores sin países - Contribución
5	2	3

GOBIERNO DEL ESTADO DE CHIHUAHUA
SEGUIMIENTO A LA MATRIZ DE INDICADORES PARA RESULTADOS

Mes de Septiembre del 2022

426 - INSTITUTO CHIHUAHUENSE DE LA JUVENTUD 15022A1 - PROGRAMMA IMPULSANDO JUVENTUDES

Programa presupuestario: Entrega de apoyos económicos a adolescentes y jóvenes de 12 a 29 años de edad, así como a voluntarios que participan en programas gubernamentales que atienden las necesidades de las juventudes en el estado de Chihuahua, para impulsar su desarrollo integral y fomentar la creación de proyectos sociales y comunitarios a favor de la prevención y atención de las adicciones, la violencia y el delito.

Objetivo del Programa: 409817 - Escaso apoyo económico o en especie por parte de las instancias gubernamentales a proyectos personales y/o profesionales desarrollados por adolescentes y jóvenes entre los 12 y 29 años.

FUENTES DE FINANCIAMIENTO

Código	Descripción	Origen	Hierarquía	Porcentaje	Autorización	Modificado	Gasto	Verificación
110199	RECURSOS DEL ESTADO 2022	15022A1 - PROGRAMMA IMPULSANDO JUVENTUDES	100.00%	2,079,612.29	2,172,642.37	00	20,599.36	20,599.36
1522899	INGRESOS FISCALES FEDERALES ADMINISTRADOS POR EL GOBIERNO DEL ESTADO 2022	15022A1 - PROGRAMMA IMPULSANDO JUVENTUDES	0.00%	0.00	0.00	00	0.00	0.00
		TOTAL DE FINANCIAMIENTO	100.00%	2,079,612.29	2,172,642.37	00	20,599.36	20,599.36

GOBIERNO DEL ESTADO DE CHIHUAHUA
SEGUIMIENTO A LA MATRIZ DE INDICADORES PARA RESULTADOS
Mes de Septiembre del 2022

Nivel/ Indicadora	Objetivos	Nombre del Indicador / Descripción del Indicador	Método de Cálculo	Tipo / Dimensión / Frecuencia / Unidad de Medida	Formular / Validez de la Fórmula (DEBE SER 1) * 100	Categoría de Indicador	Unidad de Medida	Meta		Avance del Indicador		Medio de Verificación	Supuestos
								Valor Tempor.	Meta	Valor Logrado del mes	Av. Men. Acumulado		

FN	Contribuir al desarrollo de capacidades y ejercicio de derechos mediante la entrega de apoyos económicos a jóvenes de escasos recursos, que contribuya a la prevención de adicciones y la violencia.	Verificación documental de apoyos entregados por el programa	CENTRAL	Enteño Anual	AEI = Apoyos económicos entregados en AEI - Apoyos económicos entregados en 2021	CONSTANTE	Apoyos económicos entregados	90.00	0.00	0.00	-100.00	51.00	-13.23	90.00	51.00	56.67	www.legislacion.gob.mx/gov/PAGINA_PUBLICADA --	Los jóvenes del estado de Chihuahua se ven beneficiados con la entrega de apoyos económicos.
----	------------------------------------------------------------------------------------------------------------------------------------------------------------------------------------------------------	--------------------------------------------------------------	---------	--------------	----------------------------------------------------------------------------------	-----------	------------------------------	-------	------	------	---------	-------	--------	-------	-------	-------	------------------------------------------------	----------------------------------------------------------------------------------------------

Justificación : Los apoyos programados para el mes de Septiembre se cambiaron para el próximo para poder hacer entrega de estos en tiempo y forma.

Observaciones :

PROPÓSITO	PERCENTAJE	Estrategia	PS/PEP/100	ACUMULADO	Meta	Avance	Medio	Supuestos		
Satisfacer a las y los adolescentes y jóvenes de 12 a 28 años de edad del estado de Chihuahua, a través de apoyos económicos para cumplir sus proyectos.	Porcentaje de jóvenes satisfechos en la entrega de apoyos económicos para cumplir sus proyectos.	Enteño ASCENDENTE	PS = PS = Personas Satisfechas TPE = TPE = Total de encuestas de satisfacción realizadas	CONSTANTE	90.00	0.00	51.00	56.67	www.legislacion.gob.mx/gov/PAGINA_PUBLICADA --	Las juventudes se ven beneficiadas al aplicar a los apoyos económicos y en sus proyectos comunitarios a favor de la prevención de las adicciones y la violencia.

Justificación : Los apoyos programados para el mes de Septiembre se cambiaron para el próximo para poder hacer entrega de estos en tiempo y forma.

Observaciones :

COMPONENTE	PERCENTAJE	Estrategia	(Q)MAY/100	ACUMULADO	Meta	Avance	Medio	Supuestos		
Apoyos económicos para jóvenes del estado de Chihuahua otorgados	Porcentaje de apoyos entregados a adolescentes y jóvenes que impulsan programas	Enteño ASCENDENTE	AO = Apoyos otorgados AP = Apoyos programados	CONSTANTE	90.00	0.00	51.00	56.67	www.legislacion.gob.mx/gov/PAGINA_PUBLICADA --	Las y las adolescentes y jóvenes se ven beneficiados por el otorgamiento de sus proyectos con otorgamiento de apoyos económicos para la prevención de las adicciones y la violencia.

Justificación : Los apoyos programados para el mes de Septiembre se cambiaron para el próximo para poder hacer entrega de estos en tiempo y forma.

Observaciones :

ACTIVIDAD	PERCENTAJE	Estrategia	(S)ASER/100	ACUMULADO	Meta	Avance	Medio	Supuestos		
Solicitudes de Apoyos económicos a favor de la prevención de las adicciones y la violencia, aprobadas	Porcentaje de solicitudes aprobadas a favor de las actividades para proyectos comunitarios a favor de la prevención de las adicciones y la violencia, aprobadas	Enteño ASCENDENTE	SA = Solicitudes autorizadas SR = Solicitudes recibidas	CONSTANTE	90.00	0.00	51.00	56.67	www.legislacion.gob.mx/gov/PAGINA_PUBLICADA --	El total de solicitudes de apoyos económicos para el fortalecimiento de sus proyectos son otorgados.

Justificación : Los apoyos programados para el mes de Septiembre se cambiaron para el próximo para poder hacer entrega de estos en tiempo y forma.

Observaciones :

GOBIERNO DEL ESTADO DE CHIHUAHUA
SEGUIMIENTO A LA MATRIZ DE INDICADORES PARA RESULTADOS

Mes de Septiembre del 2022

Página 4 de 14
 Fecha de Impresión 09/11/2022 10:32:27 a.m.
 PRBRREP31F

Nivel / Referencia	Objetivos	Nombre del Indicador / Descripción del Indicador	Método de Cálculo	Tipo / Dimensión / Frecuencia / Temporización	Indicador	Formularios / Fuentes de la Información	Clasificación	Unidad de Medida	Meta		Avance del Indicador		Verificación	Supuestos		
									Valor Programado	Meta	Valor Logrado del mes	Av. Mes			Valor Logrado Acumulado	Av. Anul
ACTIVIDAD C0102	Entrega de becas a colaboradores	Entrega de becas	Porcentaje	Trimestral / Trimestre	ASCENDENTE	BEC = BECAS ENTREGADAS BCP = BECAS PROGRAMADAS	CONSTANTE	Becas	336.00	100.00	25.00	7.44	226.00	67.26	IAEHO PUEB.CO - www.cajahu.gob.mx/inf/PAGINA_PUBLICADA -	Las acciones que cumplen con los lineamientos de las reglas de operación del programa impulsando juventudes 89 ven beca asignadas para la funcionalidad del programa.

Justificación :

Observaciones :

Observaciones Generales del Programa Presupuestado en el Periodo

Responsable del Programa

Lic. Pedro Abel Villandor-Gallo
 Subdirector Administrativo

GOBIERNO DEL ESTADO DE CHIHUAHUA
SEGUIMIENTO A LA MATRIZ DE INDICADORES PARA RESULTADOS
Mes de Septiembre del 2022

Este Informe
Presenta el seguimiento
Definido del Programa
Programa que atiende al Programa
Desarrollo Integral
106610 - La población joven del Estado de Chihuahua en uso de herramientas y conocimientos que les permita un desarrollo integral y una mejor calidad de vida
426 - INSTITUTO CHIHUAHENSE DE LA JUVENTUD
ZERRCI - ATENCIÓN A LA JUVENTUD

REFERENCIA	Tipos	Descripción	Unidad de Medida	Población	Total	Mujeres	Hombres
NO AFECTADA	Adolescentes y Jóvenes de 12 a 29 años del estado de Chihuahua	Adolescentes y Jóvenes de 12 a 29 años del estado de Chihuahua	Adolescentes y Jóvenes de 12 a 29 años del estado de Chihuahua	1,139,459	566,662	572,797	
POTENCIAL (AFECTADA)	Adolescentes y Jóvenes de 12 a 29 años del estado de Chihuahua	Adolescentes y Jóvenes de 12 a 29 años del estado de Chihuahua	Adolescentes y Jóvenes de 12 a 29 años del estado de Chihuahua	0	0	0	
OBJETIVO	Adolescentes y Jóvenes de 12 a 29 años del estado de Chihuahua	Adolescentes y Jóvenes de 12 a 29 años del estado de Chihuahua	Adolescentes y Jóvenes de 12 a 29 años del estado de Chihuahua	1,139,459	566,662	572,797	
POSTERGADA	Adolescentes y Jóvenes de 12 a 29 años del estado de Chihuahua	Adolescentes y Jóvenes de 12 a 29 años del estado de Chihuahua	Adolescentes y Jóvenes de 12 a 29 años del estado de Chihuahua	53,122	26,581	26,541	
ATENDIRA	Adolescentes y Jóvenes de 12 a 29 años del estado de Chihuahua	Adolescentes y Jóvenes de 12 a 29 años del estado de Chihuahua	Adolescentes y Jóvenes de 12 a 29 años del estado de Chihuahua	1,086,337	540,080	546,257	
				40,457	21,479	18,978	

ALINEACIÓN A INSTRUMENTOS DE PLANEACIÓN ESTRATÉGICA

E10112 - DESARROLLO HUMANO Y SOCIAL - DESARROLLO SOCIAL - DERECHOS HUMANOS E INCLUSIÓN SOCIAL.

Objetivo del Desarrollo Sostenible

OD4 - Garantizar una educación inclusiva, equitativa y de calidad y promover oportunidades de aprendizaje durante toda la vida para todos

Plan Estatal de Desarrollo

E1-02 - Atender las necesidades de desarrollo integral de los grupos vulnerables.

OBJETIVO

Programas de Atención Social

OBJETIVO

PRO030001 - Ajuste espacios para el desarrollo juvenil con líneas sociales que generen propuestas de políticas públicas.

OBJETIVO NUEVO

Plan Estatal de Desarrollo 2022-2027

OBJETIVO NUEVO

E1030 1001 - Promover el desarrollo integral de los jóvenes chihuahuenses con el fin de que tengan mejores opciones de vida.

PRESUPUESTO DEL PROGRAMA

Presupuesto

Autonómico	Modificado	Gasto	% de ejecución / Modificado	Autonómico	Modificado	Gasto	% de ejecución / Modificado
7,574,600.69	7,908,831.48	0.00	100	7,574,600.69	7,908,831.48	0.00	100
INDICADORES DEL PROGRAMA							
Total de Indicadores en el año		Indicadores con avance programado en el periodo		Indicadores sin avance		Indicadores sin avance - Con justificación	
8		5		0		0	

GOBIERNO DEL ESTADO DE CHIHUAHUA
SEGUIMIENTO A LA MATRIZ DE INDICADORES PARA RESULTADOS

Mes de Septiembre del 2022

Este Publico
Programa Ejecutivos
Definición del Programa:
Problemas que afronta el Programa

Implementación de actividades lúdico-formativas en materia de prevención y empoderamiento, dirigidas a adolescentes y jóvenes de 12 a 29 años de edad en condiciones de vulnerabilidad del estado de Chihuahua, con el objetivo de fortalecer sus capacidades, habilidades y factores de protección para lograr un desarrollo integral.
105619 - La población Juvenil del Estado de Chihuahua carece de herramientas y conocimientos que les permitan un desarrollo integral y una mejor calidad de vida

FUENTES DE FINANCIAMIENTO

Clave	Descripción	Origen	Intendencia	Porcentaje	Autorizado	Modificado	Quita	Verifica
1110199	RECURSOS DEL ESTADO 2022	2602961 - ATENCION A LA JUVENTUD		100.00%	7,574,696.69	7,722,135.14	.00	7,722,135.14
1622999	INGRESOS FISCALES FEDERALES ADMINISTRADOS POR EL GOBIERNO DEL ESTADO 2022	2602961 - ATENCION A LA JUVENTUD		0.00%	0.00	184,696.34	.00	184,696.34
			Total de presupuesto	100.00%	7,574,696.69	7,906,831.48	.00	7,906,831.48

GOBIERNO DEL ESTADO DE CHIHUAHUA
SEGUIMIENTO A LA MATRIZ DE INDICADORES PARA RESULTADOS

Mes de Septiembre del 2022

483 INSTITUTO CHIHUAHUENSE DE LA JUVENTUD													
SEB32C1 ATENCION A LA JUVENTUD													
FIN	Objetivos	Monitoreo del Indicador / Descripción del Indicador	Método de Cálculo	Tipo / Dimension / Frecuencia y periodicidad	Indicador	Unidad de medida	Meta		Avance del Indicador		Método de Verificación	Supuestos	
							Valor Objetivo	Meta	Valor Logrado del mes	Av. Mdn			Valor Logrado Acumulado
	Resumen Narrativo	Contribuir al diseño y aplicación de políticas públicas que permitan la prevención de conductas de riesgo de un mayor número de jóvenes en el desarrollo de actividades que promuevan la formación personal, social, técnica y profesional.	Porcentaje de cumplimiento del Programa Atención a la Juventud	REGULAR CONSTANTE	LA = Lvs Líneas de acción atendidas en el programa TLA=TL = Total de líneas de acción de la Agenda Estatal de Juventudes	Líneas de acción Atendidas en el mes	63.00	100.00	3.00	4.76	59.00	93.85	Las juventudes participan en las actividades organizadas por el Instituto Chihuahuense de la Juventud
		MODELO PORCENTAJE DE CUMPLIMIENTO DEL PROGRAMA ATENCION A LA JUVENTUD EN RELACION A LAS LINEAS DE ACCION DE LA AGENDA ESTADAL DE JUVENTUDES.											

Justificación :

Observaciones :

PROPOSITO	INDICADOR	DESCRIPCION	UNIDAD DE MEDIDA	VALOR OBJETIVO	VALOR LOGRADO	AVANCE	COMENTARIOS
Adolescentes y jóvenes de 12 a 29 años de edad, del estado de Chihuahua, participan en actividades que promuevan su desarrollo integral	Porcentaje de adolescentes y jóvenes que participan en actividades que promuevan su desarrollo integral	ESCALO ESCALA ASCENDENTE	ESCALO ESCALA ASCENDENTE	100.00	63.00	63.00%	Las juventudes aplican los conocimientos adquiridos en sus vidas para el desarrollo de sus capacidades.

Justificación :

Observaciones :

COMPONENTE	INDICADOR	DESCRIPCION	UNIDAD DE MEDIDA	VALOR OBJETIVO	VALOR LOGRADO	AVANCE	COMENTARIOS
Actividades lúdicas y formativas para adolescentes y jóvenes en relación con las conductas de riesgo	Porcentaje de actividades lúdicas y formativas para adolescentes y jóvenes en relación con las conductas de riesgo	ESCALO ESCALA ASCENDENTE	ESCALO ESCALA ASCENDENTE	100.00	38.00	38.00%	Las juventudes participan en actividades en materia de prevención

Justificación :

Observaciones :

ACTIVIDAD	INDICADOR	DESCRIPCION	UNIDAD DE MEDIDA	VALOR OBJETIVO	VALOR LOGRADO	AVANCE	COMENTARIOS
Realizar talleres, actividades culturales y ecológicas para la prevención de las adicciones, la violencia y el delito	Porcentaje de acciones realizadas para la prevención de las adicciones, la violencia y el delito	ESCALO ESCALA ASCENDENTE	ESCALO ESCALA ASCENDENTE	100.00	33.00	33.00%	MEDIO PÚBLICO- PARTICIPAN EN LAS ACTIVIDADES EN MATERIA DE PREVENCIÓN

ACTIVIDAD	INDICADOR	DESCRIPCION	UNIDAD DE MEDIDA	VALOR OBJETIVO	VALOR LOGRADO	AVANCE	COMENTARIOS
Realizar talleres, actividades culturales y ecológicas para la prevención de las adicciones, la violencia y el delito	Porcentaje de acciones realizadas para la prevención de las adicciones, la violencia y el delito	ESCALO ESCALA ASCENDENTE	ESCALO ESCALA ASCENDENTE	100.00	33.00	33.00%	MEDIO PÚBLICO- PARTICIPAN EN LAS ACTIVIDADES EN MATERIA DE PREVENCIÓN

GOBIERNO DEL ESTADO DE CHIHUAHUA
SEGUIMIENTO A LA MATRIZ DE INDICADORES PARA RESULTADOS
 Mes de Septiembre del 2022

Objetivo		Indicador		Meta		Avance del Indicador		Medio de Verificación		Supervisor					
Nivel / Referencia	Resumen Ejecutivo	Nombre del Indicador / Descripción del Indicador	Método de Cálculo	Tipo / Dimensión / Frecuencia / Vigencia	Fórmula (utilizar en la fórmula)	Clasificación	Unidad de Medida	Valor Reportado	Meta	Valor Reportado del mes	Av. Men.	Valor Reportado Acumulado	Av. Acu.	Verificación	Supervisor

ACTIVADO CO2	Realizar talleres y foros en materia de prevención del embarazo en adolescentes y el fortalecimiento a sus proyectos de vida y disminuir la brecha de desigualdad entre hombres y mujeres.	Porcentaje de actividades realizadas en materia de prevención del embarazo en adolescentes	Estratégico Anual ASCENDENTE	AP = Actividades programadas	ACUMULADO CONSTANTE	Actividades realizadas	107.00	107.00	100.00	8.00	7.48	56.00	89.72	MEDIO PÚBLICO - INICIATIVA GOBIERNO PARA CHIHUAHUA PÁGINA PUBLICADA --	LAS JUVENTUDES PARTICIPANTES EN LAS DESARROLLAR SUS PROYECTOS DE VIDA, PREVENIR EMBARAZOS A TEMPRANA EDO. Y LA DESIGUALDAD SE VE DISMINUIDA.
								107.00	100.00	40.00	40.00	40.00	100.00		

Justificación : Se tiene sobre un porcentaje de actividades realizadas en materia de prevención del embarazo en adolescentes

Observaciones :	Paralelo de actividades realizadas en materia de prevención del embarazo en adolescentes y mujeres en relación a las actividades programadas.	Porcentaje de actividades realizadas en materia de prevención del embarazo en adolescentes	Estratégico Anual ASCENDENTE	AP = Actividades programadas	ACUMULADO CONSTANTE	Actividades realizadas	40.00	40.00	100.00	1.00	2.50	40.00	40.00	MEDIO PÚBLICO - INICIATIVA GOBIERNO PARA CHIHUAHUA PÁGINA PUBLICADA --	LAS JUVENTUDES PARTICIPANTES EN LAS DESARROLLAR SUS PROYECTOS DE VIDA, PREVENIR EMBARAZOS A TEMPRANA EDO. Y LA DESIGUALDAD SE VE DISMINUIDA.
								40.00	100.00	40.00	40.00	40.00	100.00		

Justificación : Se tiene sobre un porcentaje de actividades realizadas en materia de prevención del embarazo en adolescentes


Observaciones :	Paralelo de actividades realizadas en materia de prevención del embarazo en adolescentes y mujeres en relación a las actividades programadas.	Porcentaje de actividades realizadas en materia de prevención del embarazo en adolescentes	Estratégico Anual ASCENDENTE	AP = Actividades programadas	ACUMULADO CONSTANTE	Actividades realizadas	27.00	27.00	100.00	2.00	7.41	20.00	74.07	MEDIO PÚBLICO - INICIATIVA GOBIERNO PARA CHIHUAHUA PÁGINA PUBLICADA --	LAS JUVENTUDES PARTICIPANTES EN LAS DESARROLLAR SUS PROYECTOS DE VIDA, PREVENIR EMBARAZOS A TEMPRANA EDO. Y LA DESIGUALDAD SE VE DISMINUIDA.
								27.00	100.00	27.00	27.00	27.00	100.00		

Justificación : Se tiene sobre un porcentaje de actividades realizadas en materia de prevención del embarazo en adolescentes

GOBIERNO DEL ESTADO DE CHIHUAHUA
SEGUIMIENTO A LA MATRIZ DE INDICADORES PARA RESULTADOS
 Mes de Septiembre del 2022

4to. INSTITUTO CHIHUAHUENSE DE LA JUVENTUD													
202001 - ATENCIÓN A LA JUVENTUD													
Objetivo	Nombre del Indicador / Descripción del indicador	Método de Cálculo	Tipo / Dimensión / Frecuencia / Periodicidad	Indicador Fórmula / Unidad de Medida	Clasificación	Unidad de Medida	Meta	Valor Logrado (del mes)	Avance del Indicador		Método de Verificación	Supuestos	
ACTIVIDAD	Realizar foros, talleres y conferencias para impulsar el desarrollo de líderes juveniles.	Porcentaje de actividades para impulsar el desarrollo de líderes juveniles realizadas en relación a las programadas	Escala Anual ASCENDENTE	As = Actividades realizadas AP = Actividades programadas	ACUMULADO CONSTANTE	Actividades programadas	27.00	2.00	7.41	21.00	77.78	MEDIO PÚBLICO - http://clic.gob.mx/ver/PAGINA_PUBLICADA --	Las actividades realizadas en actividades que forman la participación juvenil
Justificación : Observaciones : Observaciones Generales del Programa Presupuestario en el Periodo													

Responsable del Programa


 Lidia Zaldama Alejandra Aragon Hernandez
 Subdirectora Operativa

GOBIERNO DEL ESTADO DE CHIHUAHUA
SEGUIMIENTO A LA MATRIZ DE INDICADORES PARA RESULTADOS
Mes de Septiembre del 2022

426 - INSTITUTO CHIHUAHUENSE DE LA JUVENTUD

270951 - INSTITUCIONALIZACIÓN DE LA PERSPECTIVA DE JUVENTUD

Ente Público
Presupuesto Ejercido
Definición del Programa
Problema que atiende el Programa

Promover la incorporación de juveniles en las políticas públicas reconociendo a las juveniles como sujetos de derecho y que sea tomada en cuenta su participación, a través de personas capacitadas.
106119 - LOS ADOLESCENTES Y JOVENES DE 12 A 29 AÑOS NO CUENTAN CON POLÍTICAS PÚBLICAS BAJO LA PERSPECTIVA DE JUVENTUD EN EL ESTADO DE CHIHUAHUA

Referencia	Descripción	Unidad de Medida	Población	Total	Mujeres	Hombres
NO AFECTADA	Las y los trabajadores en el Estado	Las y los trabajadores en el Estado	Las y los trabajadores en el Estado	50,970	43,285	45,269
POTENCIAL (AFECTADA)	Las y los trabajadores en el Estado	Las y los trabajadores en el Estado	Las y los trabajadores en el Estado	6,898	3,499	3,499
OBJETIVO	Las y los trabajadores en el Estado	Las y los trabajadores en el Estado	Las y los trabajadores en el Estado	63,572	41,786	41,786
POSTERGADA	Las y los trabajadores en el Estado	Las y los trabajadores en el Estado	Las y los trabajadores en el Estado	2,736	1,368	1,368
ATENIDIDA	Las y los trabajadores en el Estado	Las y los trabajadores en el Estado	Las y los trabajadores en el Estado	80,836	40,418	40,418
				3,245	1,195	2,049

ALINEACIÓN A LOS INSTRUMENTOS DE PLANEACIÓN ESTRATÉGICA

E10112 - DESARROLLO HUMANO Y SOCIAL - DESARROLLO SOCIAL - DERECHOS HUMANOS E INCLUSIÓN SOCIAL

Objetivo: De Desarrollo Sostenible

ODD - Garantizar una educación inclusiva, equitativa y de calidad y promover oportunidades de aprendizaje durante toda la vida para todos

Plan Estatal de Desarrollo 2022-2027

Plan Estatal de Desarrollo 2022-2027

OBJETIVO	El - 02 - Atender las necesidades de desarrollo integral de los grupos vulnerables.	Programa de Medio Plazo	Programa de Medio Plazo
OBJETIVO	P0000000 - Auir espacios para el desarrollo juvenil con labores sociales que generen propuestas de políticas públicas.	Plan Estatal de Desarrollo 2022-2027	Plan Estatal de Desarrollo 2022-2027

OBJETIVO NUEVO	E10301001 - Promover el desarrollo integral de los jóvenes chihuahuenses con el fin de que tengan mejores opciones de vida.	Presupuesto del Programa	Presupuesto del Programa
----------------	-----------------------------------------------------------------------------------------------------------------------------	--------------------------	--------------------------

Presupuesto	Modificado	Presupuesto	Modificado	Presupuesto	Modificado
2,143,262.67	2,022,839.80	2,143,262.67	2,022,839.80	2,143,262.67	2,022,839.80
INDICADORES DEL PROGRAMA					
Toda las indicadoras en el año	Indicadores con avances programado en el periodo	Indicadores con avances	Indicadores sin avances	Indicadores sin avances	Indicadores sin avances
5	5	5	1	1	1

GOBIERNO DEL ESTADO DE CHIHUAHUA
SEGUIMIENTO A LA MATRIZ DE INDICADORES PARA RESULTADOS

Mes de Septiembre del 2022

Plan Quilón
Programa Presupuestario
Definición del Programa
Problemas que atiende el Programa:

Promueve la incorporación de la perspectiva de juventudes en las políticas públicas reconociendo a las juventudes como sujetos de derecho y que sea tomada en cuenta su participación, a través de personas capacitadas.
106819 - LOS ADOLESCENTES Y JOVENES DE 12 A 29 AÑOS NO CUENTAN CON POLÍTICAS PÚBLICAS PÚBLICAS BAJO LA PERSPECTIVA DE JUVENTUDES EN EL ESTADO DE CHIHUAHUA

420 - INSTITUTO CHIHUAHUENSE DE LA JUVENTUD
202012 - INSTITUCIONALIZACIÓN DE LA PERSPECTIVA DE JUVENTUDES
FUENTES DE FINANCIAMIENTO

Código	Descripción	Código	Intenciones	Porcentaje	Autorizado	Modificado	Costo	Yritidos
1110199	RECURSOS DEL ESTADO 2022	RECURSOS FISCALES	2102012 - INSTITUCIONALIZACIÓN DE LA PERSPECTIVA DE JUVENTUDES	100.00%	2,143,262.57	1,996,466.68	.00	1,996,466.68
1522399	INGRESOS FISCALES FEDERALES ADMINISTRADOS POR EL GOBIERNO DEL ESTADO 2022	RECURSOS FISCALES	2102012 - INSTITUCIONALIZACIÓN DE LA PERSPECTIVA DE JUVENTUDES	0.00%	0.00	24,373.12	.09	24,373.12
			TOTAL DE FINANCIAMIENTO	100.00%	2,143,262.57	2,020,839.80	.09	2,020,839.80

GOBIERNO DEL ESTADO DE CHIHUAHUA
SEGUIMIENTO A LA MATRIZ DE INDICADORES PARA RESULTADOS
 Mes de Septiembre del 2022

2022 INSTITUTO CHIHUAHUENSE DE LA JUVENTUD
2022 INSTITUCIONALIZACIÓN DE LA PERSPECTIVA DE JUVENTUDES

FIN	Objetivo	Nombre del indicador / Descripción del indicador	Método de Cálculo	Tipo / Dimensión / Frecuencia de la revisión	Indicador	Clasificación	Unidad de medida	Meta		Avances del indicador				Meta de Verificación	Supervisión	
								Valor Reportado	Mds	Valor Reportado del mes	Av. Men	Av. Acumulado	Av. Logrado			Av. Asu
	Reunión Mensual	Contribuir al diseño y aplicación de políticas públicas que permitan la formación personal, un mayor clima y proyección de chihuahuenses, a través de la promoción de la institucionalización de la perspectiva de juventudes hasta dichos procesos	Porcentaje de líneas de acción de la Agencia de Juventudes realizadas	Estratégico Anual	LAR = Líneas de acción realizadas	ACUMULADO	Líneas de acción completadas	63.00	100.00	11.00	17.46	63.00	42.09	66.67	MEIO PÚBLICO: http://www.ijcgcg.mx/indicadores/gobierno PROMA PUBLICADA --	Se atienden el total de líneas de acción de la perspectiva de juventudes.
					LAACCIÓN = Línea de acción de la Agencia de Juventud	CONSTANTE	Líneas de acción	63.00		63.00		63.00	63.00			

Justificación : El número de beneficiarios atendidos en este apartado, son diferentes a los beneficiarios planeados en la reprogramación con ID 4173

PROPOSITO	INDICADOR	UNIDAD DE MEDIDA	VALOR REPORTADO	META	AVANCE DEL INDICADOR	AVANCE LOGRADO	AVANCE ASUMIDO
Las personas que trabajan en el estado de Chihuahua se capacitan para resolver la perspectiva de juventudes y cuentan con insumos para aplicarla en sus actividades diarias.	Porcentaje de personas atendidas por el programa de perspectiva de juventudes	Estratégico Anual ASCENDENTE	PA = Personas atendidas TPPJ = Total de personas que trabajan	ACUMULADO	Personas atendidas	2,736.00	100.00
				CONSTANTE	Personas	2,736.00	
						2,736.00	118.60
						2,736.00	118.60

Justificación : El número de beneficiarios atendidos en este apartado, son diferentes a los beneficiarios planeados en la reprogramación con ID 4173

COMPROBANTE	INDICADOR	UNIDAD DE MEDIDA	VALOR REPORTADO	META	AVANCE DEL INDICADOR	AVANCE LOGRADO	AVANCE ASUMIDO
Actividades para la promoción de la transversalización de la perspectiva de juventudes	Porcentaje de actividades realizadas para promover la perspectiva de juventudes	Estratégico Anual ASCENDENTE	AR = Actividades realizadas AP = Actividades programadas	ACUMULADO	Actividades	139.00	100.00
				CONSTANTE	Actividades	139.00	
						139.00	83.45
						139.00	83.45

Justificación : El número de beneficiarios atendidos en este apartado, son diferentes a los beneficiarios planeados en la reprogramación con ID 4173

ACTIVIDAD	INDICADOR	UNIDAD DE MEDIDA	VALOR REPORTADO	META	AVANCE DEL INDICADOR	AVANCE LOGRADO	AVANCE ASUMIDO
Pericaps de capacitación en materia de juventudes	Porcentaje de satisfacción de las personas capacitadas en Perspectiva de Juventudes	Genérico Anual ASCENDENTE	PS = Personas satisfechas TPP = Total de personas encuestadas	ACUMULADO	Personas satisfechas	1,304.00	100.00
				CONSTANTE	Personas satisfechas	1,304.00	
						1,304.00	30.87
						1,304.00	30.87

MEIO PÚBLICO: www.ijcgcg.mx/indicadores/gobierno PROMA PUBLICADA --

Las personas asisten a las capacitaciones de perspectiva de juventudes

GOBIERNO DEL ESTADO DE CHIHUAHUA
SEGUIMIENTO A LA MATRIZ DE INDICADORES PARA RESULTADOS
 Mes de Septiembre del 2022

487- INSTITUTO ORIENTADOR DE LA JUVENTUD
 2020.2 INSTITUCIONALIZACIÓN DE LA PERSPECTIVA DE JUVENTUDES

Nivel de ejecución	Objetivo	Resumen Narrativo	Monitoreo del Indicador / Descripción del Indicador	Método de Cálculo	Tipo (Beneficio / Precisión / Inyección)	Indicador	Fórmula / Variables en la Fórmula	Clasificación	Unidad de Medida	Meta		Avance del Indicador		Método de Verificación	Supervisor
										Valor Resp.	Meta	Valor Logrado del área	Av. Men.		

Observaciones : El número de beneficiarios indicados en este apartado, son diferentes a los beneficiarios planeados en la programación con ID 4173

ACTIVIDAD C9102	Actividades de difusión de la perspectiva de juventudes realizadas	Porcentaje de actividades de difusión de la perspectiva de juventudes realizadas	Medio de porcentaje de actividades de difusión de la perspectiva de juventudes realizadas en relación a las programadas	Porcentaje	Gráfico Anual ASCENDENTE	(AR)P/100	AR = Actividades realizadas	ACUMULADO	Actividades realizadas programadas	10.00	100.00	1.00	10.00	7.00	70.00	MEDIO PÚBLICO - www.cajiv.gob.mx/pdf/Programa%20Pública%20de%20Promoción%20de%20la%20Juventud%20de%20Chihuahua.pdf	Las personas reciben información vía medios de comunicación que generan cambios de actitud y comportamiento.
-----------------	--------------------------------------------------------------------	----------------------------------------------------------------------------------	-------------------------------------------------------------------------------------------------------------------------	------------	--------------------------	-----------	-----------------------------	-----------	------------------------------------	-------	--------	------	-------	------	-------	--------------------------------------------------------------------------------------------------------------------	--------------------------------------------------------------------------------------------------------------


Justificación : El número de convenios indicados en este apartado, son diferentes a los convenios planeados en la programación con ID 4173

Observaciones :

ACTIVIDAD C9103	Convenios para la institucionalización de la perspectiva de juventudes celebrados	Porcentaje de convenios celebrados para la perspectiva de juventudes	Medio de porcentaje de convenios celebrados para la perspectiva de juventudes que coinciden con los que aplican la perspectiva de juventudes a través de las sinergias generadas en relación a las programadas	Porcentaje	Gráfico Anual ASCENDENTE	(CC)C/P/100	CC = Convenios Celebrados	ACUMULADO	Convenios celebrados programados	10.00	100.00	0.00	0.00	12.00	120.00	MEDIO PÚBLICO - www.cajiv.gob.mx/Programa%20Pública%20de%20Promoción%20de%20la%20Juventud%20de%20Chihuahua.pdf	La perspectiva de juventudes se genera a través de las sinergias generadas entre el CHJUV e Instituciones públicas y privadas
-----------------	-----------------------------------------------------------------------------------	----------------------------------------------------------------------	----------------------------------------------------------------------------------------------------------------------------------------------------------------------------------------------------------------	------------	--------------------------	-------------	---------------------------	-----------	----------------------------------	-------	--------	------	------	-------	--------	----------------------------------------------------------------------------------------------------------------	-------------------------------------------------------------------------------------------------------------------------------

Observaciones Generales del Programa Presupuestario en el Periodo

Responsable del Programa



 Lic. Zuliana Alejandra Aragon Hernandez
 Subdirectora Operativa

GOBIERNO DEL ESTADO DE CHIHUAHUA
SEGUIMIENTO A LA MATRIZ DE INDICADORES PARA RESULTADOS

Mes de Septiembre del 2022

Línea/ Referencia	Objetivo	Resumen Narrativo	Nombre del Indicador / Indicador	Método de Cálculo	Tipo / Dimensional/ Frecuencia/Reactiva	Indicador	Ejemplo / Fórmula de la Fórmula	Clasificación	Unidad de Medida	Meta		Avances del Indicador			Método de Verificación	Supervisor
										Valor Objetivo	Meta	Valor Logrado del mes	AV. Bruto	Valor Reportado del mes		
426; INSTITUTO CHIHUAHUENSE DE LA JUVENTUD Anexo 2.- INSTITUCIONALIZACIÓN DE LA PERSPECTIVA DE JUVENTUDES																

Responsable del Eje Político



Lita Sylvia Mariana Ortega Mendoza
 Directora General