

Este Publico
Programa presupuestario
Definición del Programa
 Programa que atiende al Programa
Problema que atiende el Programa
 109729 - Las personas jóvenes de 12 a 29 años del Estado de Chihuahua cumplen con insuficiente desarrollo de sus habilidades que fomentan el bienestar

REFERENCIA	Tpo	Descripción	POBLACIONES			Unidad de Medida	Población	Total	Mujeres	Hombres
			Habitantes	Habitantes	Habitantes					
NO AFECTADA		Habitantes del Estado de Chihuahua que no son afectados por la problemática del programa	Habitantes				3,741,689	1,688,047	1,853,622	
POTENCIAL (AFECTADA)		Personas jóvenes de 12 a 29 años del Estado de Chihuahua	Jóvenes entre 12 a 29 años				2,602,410	1,281,385	1,281,025	
OBJETIVO		Personas jóvenes de 12 a 29 años del Estado de Chihuahua en condiciones de vulnerabilidad	Jóvenes entre 12 a 29 años				1,139,459	566,662	572,797	
OSTERGADA		Personas jóvenes de 12 a 29 años del Estado de Chihuahua que no están en posibilidades de ser atendidos por capacidad operativa	Jóvenes entre 12 a 29 años				60,000	30,000	30,000	
ATENDIDA		Personas jóvenes de 12 a 29 años del Estado de Chihuahua en condiciones de vulnerabilidad	Jóvenes entre 12 a 29 años				1,079,459	536,662	542,797	
							0	0	0	

ALINEACIÓN A INSTRUMENTOS DE PLANEACIÓN ESTRATÉGICA

Objetivos de Desarrollo Estratégico	E10311 - SALUD, DESARROLLO HUMANO E IDENTIDAD CHIHUAHUA - JUVENTUD - PARTICIPACION CIUDADANA
Objetivos de Desarrollo Sostenible	
OD04 - Garantizar una educación inclusiva, equitativa y de calidad y promover oportunidades de aprendizaje durante toda la vida para todos	
Plan Nacional de Desarrollo	

EMA
 E206 - Cultura para la paz, para el bienestar y para todos
 Plan Estatal de Desarrollo 2022-2027

OBJETIVO
 E10301001 - Promover el desarrollo integral de los jóvenes chihuahuenses con el fin de que tengan mejores opciones de vida.
 Programas de Mediano Plazo 2022-2027

OBJETIVO
 P102040001 - Implementar acciones preventivas de salud física y mental y de cultura de la inclusión de grupos vulnerables.
 PRESUPUESTO DEL PROGRAMA

Autorizado	Modificado	Gasto	% de gasto / modificado	Autorizado	Modificado	Gasto	% de gasto / modificado	INDICADORES DEL PROGRAMA	
								Indicadores con avance programado en el periodo	Indicadores sin avance - Con justificación
5,040,593.05	5,040,593.05	0.00	.00	5,040,593.05	5,040,593.05	0.00	.00	0	5
Total de indicadores en el año									
8									
Indicadores con avance programado en el periodo									
0									
Indicadores sin avance									
3									

FUENTES DE FINANCIAMIENTO

Clave	RECURSOS DEL ESTADO	Descripción	Origen	Porcentaje	Autorizado	Modificado	Gasto	Variación	
									RECURSOS FISCALES
110199	RECURSOS DEL ESTADO		2E029C1 - ATENCION A LA JUVENTUD	100.00%	5,040,593.05	5,040,593.05	0.00	5,040,593.05	
Total de presupuesto					100.00%	5,040,593.05	5,040,593.05	.00	5,040,593.05

SEGUIMIENTO A LA MATRIZ DE INDICADORES PARA RESULTADOS
Mes de Enero del 2024

426 - INSTITUTO CHIHUAHUENSE DE LA JUVENTUD

ZE029C1 - ATENCION A LA JUVENTUD

Indicador

Formula / Variables de la Formula

Clasificación

Unidad de Medida

Valor Rango

Meta

Valor Logrado del mes

Av. Men.

Valor Logrado Acumulado

Av. Aca.

Medio de Verificación

Siguientes

Avance del Indicador

Av. Men.

Valor Logrado Acumulado

Av. Aca.

Verificación

Nivel / Referencia

Resumen Narrativo

Nombre del indicador / Descripción del indicador

Método de Cálculo

Tipo / Dimensión / Frecuencia/Traectoria

Formula / Variables de la Formula

Clasificación

Unidad de Medida

Valor Rango

Meta

Valor Logrado del mes

Av. Men.

Valor Logrado Acumulado

Av. Aca.

Verificación

Siguientes

Avance del Indicador

Av. Men.

Valor Logrado Acumulado

Av. Aca.

Contribuir a promover el desarrollo integral de los jóvenes chihuahuenses con énfasis en las habilidades en eventos de vida mediante el desarrollo de sus habilidades en eventos de participación juvenil

Medir la variación porcentual de la población joven de 12 a 29 años de edad con ingreso inferior a la línea de bienestar en 2020 y 2024 para el Estado de Chihuahua

Medir la variación porcentual de la población joven de 12 a 29 años de edad con ingreso inferior a la línea de bienestar en 2020 y 2024 para el Estado de Chihuahua

Medir el cumplimiento del programa respecto a las metas para personas jóvenes de 12 a 29 años que desarrollaron sus habilidades.

Medir el porcentaje de personas jóvenes de 12 a 29 años que desarrollaron sus habilidades.

Medir el porcentaje de personas jóvenes de 12 a 29 años que desarrollaron sus habilidades.

Medir el porcentaje de personas jóvenes de 12 a 29 años que desarrollaron sus habilidades.

Medir el porcentaje de personas jóvenes de 12 a 29 años que desarrollaron sus habilidades.

Medir el porcentaje de personas jóvenes de 12 a 29 años que desarrollaron sus habilidades.

Medir el porcentaje de personas jóvenes de 12 a 29 años que desarrollaron sus habilidades.

Medir el porcentaje de personas jóvenes de 12 a 29 años que desarrollaron sus habilidades.

Medir el porcentaje de personas jóvenes de 12 a 29 años que desarrollaron sus habilidades.

Medir el porcentaje de personas jóvenes de 12 a 29 años que desarrollaron sus habilidades.

Medir el porcentaje de personas jóvenes de 12 a 29 años que desarrollaron sus habilidades.

Medir el porcentaje de personas jóvenes de 12 a 29 años que desarrollaron sus habilidades.

Medir el porcentaje de personas jóvenes de 12 a 29 años que desarrollaron sus habilidades.

Medir el porcentaje de personas jóvenes de 12 a 29 años que desarrollaron sus habilidades.

Medir el porcentaje de personas jóvenes de 12 a 29 años que desarrollaron sus habilidades.

Medir el porcentaje de personas jóvenes de 12 a 29 años que desarrollaron sus habilidades.

Medir el porcentaje de personas jóvenes de 12 a 29 años que desarrollaron sus habilidades.

Medir el porcentaje de personas jóvenes de 12 a 29 años que desarrollaron sus habilidades.

Medir el porcentaje de personas jóvenes de 12 a 29 años que desarrollaron sus habilidades.

Medir el porcentaje de personas jóvenes de 12 a 29 años que desarrollaron sus habilidades.

Medir el porcentaje de personas jóvenes de 12 a 29 años que desarrollaron sus habilidades.

Medir el porcentaje de personas jóvenes de 12 a 29 años que desarrollaron sus habilidades.

Medir el porcentaje de personas jóvenes de 12 a 29 años que desarrollaron sus habilidades.

Medir el porcentaje de personas jóvenes de 12 a 29 años que desarrollaron sus habilidades.

Medir el porcentaje de personas jóvenes de 12 a 29 años que desarrollaron sus habilidades.

Medir el porcentaje de personas jóvenes de 12 a 29 años que desarrollaron sus habilidades.

Medir el porcentaje de personas jóvenes de 12 a 29 años que desarrollaron sus habilidades.

Medir el porcentaje de personas jóvenes de 12 a 29 años que desarrollaron sus habilidades.

Medir el porcentaje de personas jóvenes de 12 a 29 años que desarrollaron sus habilidades.

Medir el porcentaje de personas jóvenes de 12 a 29 años que desarrollaron sus habilidades.

Medir el porcentaje de personas jóvenes de 12 a 29 años que desarrollaron sus habilidades.

Medir el porcentaje de personas jóvenes de 12 a 29 años que desarrollaron sus habilidades.

Medir el porcentaje de personas jóvenes de 12 a 29 años que desarrollaron sus habilidades.

Medir el porcentaje de personas jóvenes de 12 a 29 años que desarrollaron sus habilidades.

Medir el porcentaje de personas jóvenes de 12 a 29 años que desarrollaron sus habilidades.

Medir el porcentaje de personas jóvenes de 12 a 29 años que desarrollaron sus habilidades.

Medir el porcentaje de personas jóvenes de 12 a 29 años que desarrollaron sus habilidades.

Medir el porcentaje de personas jóvenes de 12 a 29 años que desarrollaron sus habilidades.

SEGUIMIENTO A LA MATRIZ DE INDICADORES PARA RESULTADOS

Mes de Enero del 2024

Fecha de Impresión 24/01/2024 01:38:16 p. m

FRBRREP387

Objetivos		Indicador		Meta		Avances del Indicador			Medio de Verificación		Siguientes				
Nivel / Referencia	Resumen Narrativo	Nombre del Indicador / Descripción del Indicador	Método de Cálculo	Tipo / Dimensión / Frecuencia/Triectoria	Formulas / Variables de la Formula	Clasificación	Unidad de Medida	Valor Rangog.	Meta	Valor Logrado del mes	Av. Mies.	Valor Logrado Acumulado	Av. Acu.	Verificación	Siguientes

ACTIVIDAD C0102	Inscripción de asistentes a eventos de participación juvenil	Porcentaje de Inscripciones de Asistentes	Porcentaje	Gestión Eficacia MENSUAL ASCENDENTE	(IAO/IA)*100 IAO = Inscripciones de asistentes obtenidas IA = Inscripciones de asistentes programadas	ACUMULADO CONSTANTE	Inscripciones	229.00	100.00	2.00	0.87	2.00	0.87	DOCUMENTO INTERNO.- Seguimiento de cumplimiento de inscripciones de asistencia obtenidas para eventos lúdico-formativos. Presupuesto Basado en Mensual----	Las personas jóvenes participan en los eventos de asistencia obtenidas para eventos lúdico-formativos. Presupuesto Basado en Mensual----
-----------------	--	---	------------	-------------------------------------	---	---------------------	---------------	--------	--------	------	------	------	------	--	--

Justificación : Eventos por solicitud

Observaciones : Los valores no coinciden con el total del valor programado (meta)

COMPONENTE 202	Instalaciones para desarrollar actividades juveniles facilitadas	Instalaciones para desarrollar actividades juveniles facilitadas	Porcentaje	Estrategico Trimestral ASCENDENTE	(IF/IFP)*100 IF = Instalaciones facilitadas IFP = Instalaciones Programadas	ACUMULADO CONSTANTE	Instalaciones	29.00	100.00	0.00	0.00	0.00	0.00	DOCUMENTO INTERNO.- Seguimiento de instalaciones acordadas a las relaciones juveniles. Instalación de actividades juveniles. Documento realizado por Amalmary Tereros Cruz, responsable del area de FBRC. Responsable de la ejecución de actividades en oficinas del Instituto Chilhua. Presupuesto Basado en Resultados Trimestral----	Las personas jóvenes acceden a las relaciones acordadas a las relaciones juveniles. Instalación de actividades juveniles.
----------------	--	--	------------	-----------------------------------	---	---------------------	---------------	-------	--------	------	------	------	------	---	---

Justificación : Valor programado coincide con el logrado

Observaciones :

ACTIVIDAD C0201	Recepción de solicitudes para facilitar las instalaciones	Porcentaje de solicitudes para facilitar instalaciones	Porcentaje	Gestión Eficacia MENSUAL ASCENDENTE	(SR/SP)*100 SR = Solicitudes recibidas SP = Solicitudes programadas	ACUMULADO CONSTANTE	Solicitudes	310.00	100.00	0.00	0.00	0.00	0.00	DOCUMENTO INTERNO.- Seguimiento de Solicitudes para facilitar las instalaciones y presupuesto Basado en Mensual----	Las personas jóvenes conocen las instalaciones y el proceso de préstamo de las instalaciones para facilitar
-----------------	---	--	------------	-------------------------------------	---	---------------------	-------------	--------	--------	------	------	------	------	---	---

Justificación : Valor logrado coincide con el valor programado

Observaciones :

ACTIVIDAD C0202	Aprobación de solicitudes para facilitar las instalaciones	Porcentaje de solicitudes aprobadas	Porcentaje	Gestión Eficacia MENSUAL ASCENDENTE	(SA/SR)*100 SA = Solicitudes aprobadas SR = Solicitudes recibidas	ACUMULADO CONSTANTE	Solicitudes	300.00	100.00	0.00	0.00	0.00	0.00	DOCUMENTO INTERNO.- Seguimiento de Solicitudes para facilitar las instalaciones y presupuesto Basado en Mensual----	Las personas jóvenes justifican adecuadamente las actividades para el uso de las instalaciones para facilitar
-----------------	--	-------------------------------------	------------	-------------------------------------	---	---------------------	-------------	--------	--------	------	------	------	------	---	---

SEGUIMIENTO A LA MATRIZ DE INDICADORES PARA RESULTADOS
Mes de Enero del 2024

426 - INSTITUTO CHIHAJUEÑENSE DE LA JUVENTUD																
ZE029C1 - ATENCION A LA JUVENTUD																
Nivel / Referencia	Objetivos	Resumen Narrativo	Nombre del Indicador / Descripción del Indicador	Método de Cálculo	Tipo / Dimension / Frecuencia/Trajectoria	Indicador		Clasificación	Unidad de Medida	Meta		Avances del Indicador			Medio de Verificación	Supuestos
						Fórmula / Variables de la Fórmula				Valor Reprog.	Meta	Valor Logrado del mes	Av. Man.	Valor Logrado Acumulado		
Justificación : Valor logrado coincide con valor programado																

Observaciones :


Observaciones Generales del Programa Presupuestario en el Periodo

Responsable del Programa



Lic. Zulema Alejandra Aragón Hernández
Subdirectora Operativa

Responsable del Ente Público



Lic. Selma Mariana Ortega Mendoza
Directora General

Ente Público
Programa presupuestario
Definición del Programa
Problema que atiende el Programa

108734 - Personas Jóvenes de 12 a 29 años del estado de Chihuahua carecen de apoyos económicos que impulsen sus proyectos de vida

POBLACIONES

Tipo	Descripción	Unidad de Medida	Población	Total	Mujeres	Hombres
REFERENCIA	Habitantes del Estado de Chihuahua	Habitantes del estado de Chihuahua		3,741,669	1,888,047	1,853,622
NO AFECTADA	Habitantes del Estado de Chihuahua que no son afectados por la problemática del problema	Habitantes del estado de Chihuahua		2,802,410	1,321,385	1,281,025
POSITIVA (AFECTADA)	Personas Jóvenes de 12 a 29 años del Estado de Chihuahua	Jóvenes entre 12 a 29 años		1,139,459	566,662	572,797
NEGATIVO	Personas Jóvenes de 12 a 29 años del Estado de Chihuahua en condición de vulnerabilidad	Jóvenes entre 12 a 29 años		10,913	5,457	5,456
POSITIVA (AFECTADA)	Personas Jóvenes de 12 a 29 años del Estado de Chihuahua que no están en posibilidades de obtener apoyos para proyectos por capacidad operativa	Jóvenes entre 12 a 29 años		1,128,546	561,205	567,341
NEGATIVA	Personas Jóvenes de 12 a 29 años del Estado de Chihuahua en condición de vulnerabilidad	Jóvenes entre 12 a 29 años		69	43	26

ALINEACIÓN A INSTRUMENTOS DE PLANEACIÓN ESTRATÉGICA

E10371 - SALUD, DESARROLLO HUMANO E IDENTIDAD CHIHUAHUA - JUVENTUD - PARTICIPACION CIUDADANA

Objetivos de Desarrollo Sostenible

OD4 - Garantizar una educación inclusiva, equitativa y de calidad y promover oportunidades de aprendizaje durante toda la vida para todos

Plan Nacional de Desarrollo

E206 - Cultura para la paz, para el bienestar y para todos

Plan Estatal de Desarrollo 2022-2027

E10301001 - Promover el desarrollo integral de los jóvenes chihuahuenses con el fin de que tengan mejores opciones de vida.

Programas de Mediano Plazo 2022 - 2027

P102090001 - Impulsar los proyectos juveniles, que promuevan la participación de las y los jóvenes del Estado de Chihuahua, de manera que sean agentes de cambio en su comunidad, a través de apoyos económicos.

PRESUPUESTO DEL PROGRAMA

Indicador	Unidad de Medida	Valor Autorizado	Valor Modificado	Valor Gasto	% de gasto / modificado
Indicadores con avance programado en el periodo	Indicadores con avance	19,627,187.00	0.00	38,546,535.00	.00
INDICADORES DEL PROGRAMA					
Total de indicadores en el año	Indicadores con avance	19,627,187.00	0.00	38,546,535.00	.00

Indicador	Unidad de Medida	Valor Autorizado	Valor Modificado	Valor Gasto	% de gasto / modificado
Indicadores con avance	Indicadores sin avance	19,627,187.00	0.00	38,546,535.00	.00
Indicadores con avance	Indicadores sin avance - Con justificación	19,627,187.00	0.00	38,546,535.00	.00

Ente Público
Programa presupuestario
Definición del Programa
Problema que atiende el Programa

Entrega de apoyos económicos a adolescentes y jóvenes de 12 a 29 años de edad, para impulsar su desarrollo integral y fomentar la creación de proyectos sociales y comunitarios.
108734 - Personas jóvenes de 12 a 29 años del estado de Chihuahua carecen de apoyos económicos que impulsen sus proyectos de vida

FUENTES DE FINANCIAMIENTO

Clave	Descripción	Origen	Interrelaciones	Porcentaje	Autorizado	Modificado	Gasto	Variación
110199	RECURSOS DEL ESTADO	RECURSOS FISCALES	15022A1 - PROGRAMA IMPULSANDO JUVENTUDES	100.00%	19,627,187.00	19,627,187.00	.00	19,627,187.00
521699	FONDO GENERAL DE PARTICIPACIONES	RECURSOS FEDERALES	15022A1 - PROGRAMA IMPULSANDO JUVENTUDES	0.00%	0.00	18,919,346.00	.00	18,919,346.00
		Total de presupuesto		100.00%	19,627,187.00	38,546,533.00	.00	38,546,533.00

SEGUIMIENTO A LA MATRIZ DE INDICADORES PARA RESULTADOS
Mes de Enero del 2024

426 - INSTITUTO CHIHUAHUENSE DE LA JUVENTUD

1562241 - PROGRAMA IMPULSANDO JUVENTUDES

Nivel / Referencia	Objetivos	Nombre del Indicador / Descripción del Indicador	Método de Cálculo	Tipo / Dimensión / Frecuencia/Trazectoria	Fórmula / Variables de la Fórmula	Clasificación	Unidad de Medida	Meta		Avance del Indicador		Medio de Verificación	Supuestos		
								Valor R/prop.	Meta	Valor Logrado del mes	Av. Men.			Valor Logrado Acumulado	Av. Acu.
NI	Contribuir en la promoción del desarrollo de personas jóvenes chihuahuenses con el fin de que tengan mejores opciones de vida a través de incentivos económicos o en especie para el desarrollo de proyectos	Variación porcentual de la población joven de 12 a 29 años de edad con ingreso inferior a la línea de bienestar económico de Chihuahua entre 2020 y 2023 para el Estado de Chihuahua	VARIACION_POR_CENTUAL	Estadístico General DESCENDENTE	$(\frac{P_{J12A29} - P_{J12A29_2020}}{P_{J12A29_2020}}) * 100$	CONSTANTE	Porcentaje	37.00	-1.07	37.40	0.00	37.40	0.00	MEDIO PÚBLICO: Porcentaje de población joven de 12 a 29 años de edad con ingreso inferior a la línea de bienestar económico de Chihuahua entre 2020 y 2023 para el Estado de Chihuahua Las personas jóvenes chihuahuenses obtienen mejores opciones de vida al tener acceso a programas de apoyo gubernamentales y privados para el desarrollo de proyectos económicos y sociales. Elaborado cada dos años por INEGI	
PROPOSITO	Personas jóvenes de 12 a 29 años de edad que reciben apoyos económicos para impulsar sus proyectos de vida	Porcentaje de personas jóvenes que reciben apoyos económicos para impulsar sus proyectos de vida	PORCENTAJE	Estadístico Anual ASCENDENTE	$(\frac{P_{J12A29} - P_{J12A29_2020}}{P_{J12A29_2020}}) * 100$	ACUMULADO CONSTANTE	Jóvenes de 12 a 29 años	10,913.00	100.00	69.00	0.63	69.00	0.63	DOCUMENTO INTERNO: Reporte General Impulsando Juventudes 2024 basado en Resultados Anuales	Las personas jóvenes participan en proyectos de desarrollo impulsados por el gobierno y el sector privado.
COMPONENTE	Becas para jóvenes voluntarios del Instituto entregadas	Porcentaje de becas a jóvenes entregadas	PORCENTAJE	Estadístico Trimestral ASCENDENTE	$(\frac{BE}{BP}) * 100$	ACUMULADO CONSTANTE	Becas	1,195.00	100.00	72.00	6.03	72.00	6.03	DOCUMENTO INTERNO: Reporte de Becas entregadas basado en Resultados Trimestrales	Las personas jóvenes participan en proyectos de desarrollo impulsados por el gobierno y el sector privado.
Observaciones :	Entregas de apoyos solicitadas en 2023														
Justificación :															
Observaciones :															
ACTIVIDAD	Recepción de solicitudes de beca	Porcentaje de solicitudes de beca recibidas	PORCENTAJE	Gestión Mensual ASCENDENTE	$(\frac{SR}{SP}) * 100$	ACUMULADO CONSTANTE	Solicitudes	50.00	100.00	41.00	82.00	41.00	82.00	DOCUMENTO INTERNO: Seguimiento a Solicitudes para Becas recibidas/programadas Presupuesto Basado en Mensual	Los aspirantes realizan la solicitud debida para obtener la beca como voluntarios en los programas y actividades del Instituto
Observaciones :															

SEGUIMIENTO A LA MATRIZ DE INDICADORES PARA RESULTADOS
Mes de Enero del 2024

426 - INSTITUTO CHIHUAHUENSE DE LA JUVENTUD
1502241 - PROGRAMA IMPULSANDO JUVENTUDES

Objetivos	Indicador	Métrica				Avance del Indicador			Medio de Verificación	Supuestos	
		Nombre del Indicador / Descripción del Indicador	Método de Cálculo	Tipo / Dimensión / Frecuencia/Tryectoria	Formula / Variables de la Formula	Clasificación	Unidad de Medida	Valor Reprog.			Meta
Observaciones Generales del Programa Presupuestario en el Periodo											

Responsable del Programa



Lic. Andre Ismael Soto Pilon
Subdirector Administrativo

Responsable del Ente Público



Lic. Selma Mariana Ortega Mendoza
Directora General

Ente Público Programa presupuestario
Definición del Programa Plan de institucionalización de la perspectiva de juventudes en políticas de instituciones públicas para propiciar la igualdad de oportunidades entre adolescentes, jóvenes y adultos en los diferentes espacios sociales.
Problema que atiende el Programa 108725 - Las y los servidores públicos del Estado de Chihuahua carecen de políticas públicas que atiendan las necesidades de las personas jóvenes.

REFERENCIA	Tipo	Descripción	POBLACIONES			Total	Mujeres	Hombres
			Habitantes del estado de Chihuahua	Habitantes del estado de Chihuahua	Habitantes del estado de Chihuahua			
40 AFECTADA		Habitantes del Estado de Chihuahua que no son afectados por el problema del programa			3,741,869	1,888,047	1,853,822	
POTENCIAL (AFECTADA)		Serverdas y servidores públicos del Estado de Chihuahua			3,641,188	1,829,751	1,811,437	
OBJETIVO		Serverdas y servidores públicos del Estado de Chihuahua que laboran en dependencias que atienden jóvenes			100,881	58,296	42,585	
POSTERGADA		Serverdas y servidores públicos del Estado de Chihuahua que no están en posibilidades de dar atendidos debido a inasistencia operativa			3,090	1,590	1,500	
ATENIDA		Serverdas y servidores públicos del Estado de Chihuahua que laboran en dependencias que atienden jóvenes			97,881	56,796	40,885	

Eje Rector - Tema - Tema Transversal ALIMENTACIÓN INSTRUMENTOS DE PLANEACIÓN ESTRATÉGICA
E10374 - SALUD, DESARROLLO HUMANO E IDENTIDAD CHIHUAHUA - JUVENTUD - RESPETO DE LOS DERECHOS HUMANOS
Objetivos de Desarrollo Sostenible
ODD4 - Garantizar una educación inclusiva, equitativa y de calidad y promover oportunidades de aprendizaje durante toda la vida para todos
Plan Nacional de Desarrollo

Objetivo E111 - Libertad e Igualdad
Plan Estatal de Desarrollo 2022-2027
E10301001 - Promover el desarrollo integral de los jóvenes chihuahuenses con el fin de que tengan mejores opciones de vida
Programas de Mediano Plazo 2022 - 2027
PI02100001 - Crear políticas públicas de calidad bajo la perspectiva de juventudes para las y los jóvenes de 12 a 29 años del Estado de Chihuahua

INDICADORES DEL PROGRAMA		INDICADORES DEL PROGRAMA		INDICADORES DEL PROGRAMA		INDICADORES DEL PROGRAMA	
Autorizado	Modificado	Acumulado	% de gasto / modificado	Autorizado	Modificado	Acumulado	% de gasto / modificado
4,875,500.35	4,875,500.35	4,875,500.35	.00	4,875,500.35	4,875,500.35	4,875,500.35	.00

INDICADORES DEL PROGRAMA		INDICADORES DEL PROGRAMA		INDICADORES DEL PROGRAMA		INDICADORES DEL PROGRAMA	
Total de indicadores en el año	Indicadores con avance programado en el periodo	Indicadores con avance	Indicadores sin avance	Indicadores con avance	Indicadores sin avance	Indicadores con avance - Con justificación	Indicadores sin avance
6	0	0	6	6	0	6	0

FUENTES DE FINANCIAMIENTO							
Clave	Descripción	Origen	Intenciones	Porcentaje	Autorizado	Modificado	Varición
110199	RECURSOS DEL ESTADO	RECURSOS FISCALES	2020B12 - INSTITUCIONALIZACIÓN DE LA PERSPECTIVA DE JUVENTUDES	100.00%	4,875,500.35	4,875,500.35	0.00
			Total de presupuesto	100.00%	4,875,500.35	4,875,500.35	0.00

426 - INSTITUTO CHIQUAHUENSE DE LA JUVENTUD

270261.2 - INSTITUCIONALIZACION DE LA PERSPECTIVA DE JUVENTUDES

Objetivos	Nombre del indicador / Descripción del indicador	Método de Cálculo	Tipo / Dimensión / Frecuencia/Tryectoria	Indicador Fórmula / Variables de la Fórmula	Clasificación	Unidad de Medida	Meta		Avances del indicador				Medio de Verificación	Supuesto	
							Valor Reprog.	Meta	Valor Logrado del mes	Av. Men.	Valor Logrado Acumulado	Av. Acul.			
Resumen Narrativo															
Contribuir en la promoción del desarrollo integral de los jóvenes a través de la ejecución de políticas públicas que incluyan la perspectiva de juventudes	Variación porcentual de la población joven de 12 a 29 años de edad con ingreso inferior a la línea de bienestar en 2025 para el Estado de Chihuahua	VARIACION_POR_CENTUAL	Estratégico Trayectoria DESCENDENTE	$(\frac{P_{2025} - P_{2020}}{P_{2020}}) * 100$ P= Población joven de 12 a 29 años de edad con ingreso inferior a la línea de bienestar en 2025 para el Estado de Chihuahua P ₂₀₂₀ = Población joven de 12 a 29 años de edad con ingreso inferior a la línea de bienestar en 2020 para el Estado de Chihuahua	CONSTANTE	Porcentaje	37.00	-1.07	37.40	0.00	37.40	37.40	0.00	MEDIO PÚBLICO- Porcentaje de población joven de 12 a 29 años de edad con ingreso inferior a la línea de bienestar en 2025 para el Estado de Chihuahua elaborado por INEGI de manera aleatoria	Las personas jóvenes chihuahuenses obtienen mejores opciones de vida a través de las políticas públicas que incluyan la perspectiva de juventudes

Justificación : No se ha actualizado la información en el portal por parte de NEGI

Observaciones :

PROPOSITO	Las y los servidores públicos del Estado de Chihuahua cuentan con las capacidades de las personas jóvenes	Porcentaje de servidores públicos del Estado de Chihuahua con las capacidades de las personas jóvenes	ESTRATEGIA ASCENDENTE	(SPEPAJISPPJP)*100 SPEPAJ = Servidores públicos que ejecutan política para atención de las personas jóvenes SPPJP = Servidores públicos profesionalizados para implementar la perspectiva de juventudes en políticas públicas	ACUMULADO CONSTANTE	Servidores públicos	2,600.00	2,600.00	0.00	2,600.00	0.00	2,600.00	0.00	DOCUMENTO INTERNO- Reporte General de la Perspectiva de Juventudes 2024. Presupuesto basado en Resultados Anual.	Las políticas públicas desarrolladas en el Estado de Chihuahua mantienen la perspectiva de juventudes para atención de las necesidades de las personas jóvenes
COMPLEMENTO	Profesionalización de servidores públicos para la transversalización de la perspectiva de juventudes en Políticas Públicas	Porcentaje de servidores públicos para la transversalización de la perspectiva de juventudes en política pública	Estratégico Trayectoria ASCENDENTE	(CPTTJCPTTJP)*100 CPTTJP = Constantes de profesionalización para la transversalización de la perspectiva de juventudes en políticas públicas	ACUMULADO CONSTANTE	Constantes	3,000.00	100.00	0.00	3,000.00	0.00	3,000.00	0.00	DOCUMENTO INTERNO- Seguimiento del cumplimiento de la Profesionalización para la Transversalización de la Perspectiva de Juventudes. Presupuesto basado en Trimestral.	Los servidores públicos colaboran con el Instituto Chihuahuense de la Juventud para implementar la Perspectiva de Juventudes en Políticas Públicas

Justificación : El valor logrado coincide con el valor programado

Observaciones :

426 - INSTITUTO CHIHUAHUENSE DE LA JUVENTUD

2P026L2 - INSTITUCIONALIZACIÓN DE LA PERSPECTIVA DE JUVENTUDES

Nivel / Referencia	Objetivos	Nombre del Indicador / Descripción del Indicador	Método de Cálculo	Tipo / Dimensión / Frecuencia/Tryectoria	Indicador Formula / Variables de la Formula	Clasificación	Unidad de Medida	Meta		Avances del Indicador		Medio de Verificación	Signos	
								Valor Reprog.	Meta	Valor Logrado del mes	Av. Mens.			Valor Logrado Acumulado
ACTIVIDAD C0101	Capacitación para la implementación de políticas y servicios públicos	Porcentaje de capacitaciones para la implementación de políticas y servicios públicos Mide el porcentaje de capacitaciones para la implementación de políticas y servicios públicos para validar la eficacia de las condiciones de profesionalización a servidores públicos	PERCENTAJE	Gestión Mensual ASCENDENTE	CIP/JR/CIP*JP*100 CIP= Capacitaciones para la Implementación de Perspectiva de Juventudes Realizadas CIP*JP = Capacitaciones para la Implementación de Perspectiva de Juventudes Programadas	ACUMULADO	Capacitaciones	50.00	100.00	0.00	0.00	0.00	0.00	DOCUMENTO INTERNO- Seguimiento de capacitaciones realizadas/programadas Presupuesto basado en Mensual..... Los servidores públicos reconocen a las personas beneficiarias de la perspectiva de juventudes
ACTIVIDAD C0102	Difusión de la perspectiva de juventudes en políticas y servicios públicos	Porcentaje de actividades de difusión de la perspectiva de juventudes realizadas para detectar el alcance de posicionamiento del programa Mide el porcentaje de actividades de difusión de la perspectiva de juventudes realizadas para detectar el alcance de posicionamiento del programa	PERCENTAJE	Gestión Mensual ASCENDENTE	(ADP/JR/ADP*JP*100 ADP= Actividades de Difusión de la Perspectiva de Juventudes Realizadas ADP*JP = Actividades de Difusión de la Perspectiva de Juventudes Programadas	ACUMULADO	Actividades de difusión realizadas	30.00	100.00	0.00	0.00	0.00	0.00	DOCUMENTO INTERNO- Seguimiento de Actividades de difusión realizadas/programadas Presupuesto basado en Mensual..... Los servidores públicos conocen los programas y actividades realizadas por el Instituto Chihuahuense de la Juventud y su impacto en las personas jóvenes
Observaciones :	Justificación : El valor logrado coincide con el programado													
Observaciones :	Justificación : El valor logrado coincide con el programado													
ACTIVIDAD C0103	Realización de convenios interinstitucionales	Porcentaje de convenios interinstitucionales realizados Mide el porcentaje de convenios interinstitucionales realizados para identificar las redes de colaboración que posee el Instituto Chihuahuense de la Juventud con otras instancias	PERCENTAJE	Gestión Mensual ASCENDENTE	(CIR/CIP)*100 CIR = Convenios Interinstitucionales Realizados CIP = Convenios Interinstitucionales Programados	ACUMULADO	Convenios	13.00	100.00	0.00	0.00	0.00	0.00	DOCUMENTO INTERNO- Seguimiento de Convenios interinstitucionales realizados/programados Presupuesto basado en Mensual..... Los servidores públicos mantienen una vinculación institucional con el Instituto Chihuahuense de la Juventud y el impacto de las acciones en conjunto
Observaciones :	Justificación : El valor logrado coincide con el programado													

SEGUIMIENTO A LA MATRIZ DE INDICADORES PARA RESULTADOS
Mes de Enero del 2024


425 - INSTITUTO CHIHUAHUENSE DE LA JUVENTUD															
2P02EL2 - INSTITUCIONALIZACION DE LA PERSPECTIVA DE JUVENTUDES															
Objetivos			Indicador				Meta		Avances del Indicador		Medio de Verificación	Supuestos			
Nivel / Referencia	Resumen Narrativo	Nombre del Indicador / Descripción del Indicador	Método de Cálculo	Tipo / Dimensión / Frecuencia/Trajectoria	Fórmula / Variables de la Fórmula	Clasificación	Unidad de Medida	Valor Reprog.	Meta	Valor Logrado del mes	Av. Men.	Valor Logrado Acumulado	Av. Acu.		
Observaciones Generales del Programa Presupuestario en el Periodo															

Responsable del Programa



Lic. Zulema Alejandra Aragón Hernández
Subdirectora Operativa

Responsable del Ente Público



Lic. Selma Mariana Ortega Mendoza
Directora General

Ente Público
Programa presupuestario
Definición del Programa
Problema que atiende el Programa

Acompañamiento, recreación, formación para adolescentes y jóvenes entre 12 y 29 años de edad en el estado de Chihuahua, que fomente la participación juvenil para la prevención, empoderamiento y el acceso a herramientas y conocimientos que les permita un desarrollo integral.
108729 - Las personas jóvenes de 12 a 29 años del Estado de Chihuahua cuentan con insuficiente desarrollo de sus habilidades que fomentan el bienestar

REFERENCIA CANTONAL (AFECTADA)	Tipo	Descripción	POBLACIONES			Total	Mujeres	Hombres
			Habitantes	Habitantes	Unidad de Medida Población			
108729	Habitantes del Estado de Chihuahua	Habitantes del Estado de Chihuahua que no son afectados por la problemática del programa	Habitantes	Habitantes		3,741,869	1,888,047	1,853,822
	Personas jóvenes de 12 a 29 años del Estado de Chihuahua	Personas jóvenes de 12 a 29 años del Estado de Chihuahua que no están en posibilidades de ser atendidos por capacidad operativa	Jóvenes entre 12 a 29 años	Jóvenes entre 12 a 29 años		2,602,410	1,321,385	1,281,025
	Personas jóvenes de 12 a 29 años del Estado de Chihuahua en condiciones de vulnerabilidad	Personas jóvenes de 12 a 29 años del Estado de Chihuahua en condiciones de vulnerabilidad	Jóvenes entre 12 a 29 años	Jóvenes entre 12 a 29 años		1,139,459	566,662	572,797
	Personas jóvenes de 12 a 29 años del Estado de Chihuahua en condiciones de vulnerabilidad	Personas jóvenes de 12 a 29 años del Estado de Chihuahua en condiciones de vulnerabilidad	Jóvenes entre 12 a 29 años	Jóvenes entre 12 a 29 años		60,000	30,000	30,000
			Jóvenes entre 12 a 29 años	Jóvenes entre 12 a 29 años		1,079,459	536,662	542,797
			Jóvenes entre 12 a 29 años	Jóvenes entre 12 a 29 años		0	0	0

ALINEACION A INSTRUMENTOS DE PLANEACION ESTRATEGICA
E10311 - SALUD, DESARROLLO HUMANO E IDENTIDAD CHIHUAHUA - JUVENTUD - PARTICIPACION CIUDADANA
Objetivos de Desarrollo Sostenible
OD4 - Garantizar una educación inclusiva, equitativa y de calidad y promover oportunidades de aprendizaje durante toda la vida para todos
Plan Nacional de Desarrollo

OD4 - Garantizar una educación inclusiva, equitativa y de calidad y promover oportunidades de aprendizaje durante toda la vida para todos
E206 - Cultura para la paz, para el bienestar y para todos
Plan Estatal de Desarrollo 2022-2027
E10301001 - Promover el desarrollo integral de los jóvenes chihuahuenses con el fin de que tengan mejores opciones de vida.
Programas de Mediano Plazo 2022-2027
P102040001 - Impenarar acciones preventivas de salud física y mental y de cultura de la inclusión de grupos vulnerables.
PRESUPUESTO DEL PROGRAMA

Autorizado	Modificado	Gasto	Acumulado	Autorizado	Modificado	Gasto	% de gasto / modificado
5,040,593.05	5,040,593.05	0.00	5,040,593.05	5,040,593.05	5,040,593.05	0.00	0.00
INDICADORES DEL PROGRAMA							
Total de indicadores en el año				8			
Indicadores con avance programado en el periodo				6			
Indicadores con avance				3			
Indicadores sin avance				5			

FUENTES DE FINANCIAMIENTO
Instituciones
RECURSOS FISCALES
262929C1 - ATENCION A LA JUVENTUD
Total de presupuesto

Clave	Descripción	Origen	Porcentaje	Autorizado	Modificado	Gasto	Variación
110199	RECURSOS DEL ESTADO	RECURSOS FISCALES	100.00%	5,040,593.05	5,040,593.05	5,040,593.05	5,040,593.05
Total de presupuesto				5,040,593.05	5,040,593.05	5,040,593.05	5,040,593.05

SEGUIMIENTO A LA MATRIZ DE INDICADORES PARA RESULTADOS
Mes de Febrero del 2024

426 - INSTITUTO CHILIHUENSE DE LA JUVENTUD
ZE020C1 - ATENCION A LA JUVENTUD

Nivel / Referencia	Objetivos	Nombre del indicador / Descripción del indicador	Método de Cálculo	Tipo / Dimensión / Frecuencia/Trazectoria	Indicador	Formulas / Variables de la Formula	Clasificación	Unidad de Medida	Meta			Avances del indicador			Medio de Verificación	Supuestos	
									Valor	Rango	Meta	Valor Logrado del mes	Av. Men.	Valor Logrado Acumulado			Av. Acu.
IN	Contribuir a promover el desarrollo integral de los jóvenes chihuahuenses con el fin de que tengan mejor desarrollo de sus habilidades en eventos de participación Juvenil	Variación porcentual de población joven de 12 a 29 años de edad con ingresos inferior a la línea de bienestar en el Estado de Chihuahua entre 2020 y 2026 para identificar el impacto y aporte del programa en la mejora de la calidad de vida de las personas jóvenes	VARIAION POR CENTUAL	Estrategia Eficacia DESCENDENTE	(PPJL1B)PPJL1B(L1-1)*100	CONSTANTE	Porcentaje	37.00	-1.07		37.40	0.00		37.40	0.00	Medio PUBLICO- Porcentaje de población joven de 12 a 29 años chihuahuenses obtenen de edad con ingresos inferior a la línea de bienestar en el Estado de Chihuahua con ingresos inferior a la línea de bienestar en 2020 para el Estado de Chihuahua	Las personas jóvenes chihuahuenses obtienen mejores opciones de vida al tener mejores servicios públicos por analíticas
3PROPOSITO	Las personas jóvenes de 12 a 29 años del Estado de Chihuahua cuentan con suficiente desarrollo de sus habilidades que fomenten el bienestar	Porcentaje de personas jóvenes de 12 a 29 años que desarrollan sus habilidades mediante eventos lúdico-formativos	FORCENTAJE	Estrategia Eficacia ASCENDENTE	(PJOH)PJE100	ACUMULADO	Jóvenes de 12 a 29 años	50,000.00	100.00		50,000.00	0.00		50,000.00	0.00	DOCUMENTO INTERNO- Encuesta sobre el Desarrollo de Habilidades Juveniles Fomentación y evaluación Anual	Las personas jóvenes emplean en su vida diaria y en su entorno las habilidades desarrolladas en los eventos lúdico-formativos
2COMPONENTE	Eventos lúdico-formativos de participación juvenil para el desarrollo de habilidades realizadas	Porcentaje de Eventos lúdico-formativos para el desarrollo de habilidades	FORCENTAJE	Estrategia Eficacia ASCENDENTE	(EREER)*100	ACUMULADO	Eventos	229.00	100.00		229.00	11.35		229.00	12.23	DOCUMENTO INTERNO- Seguimiento de cumplimiento de Eventos lúdico-formativos Presuncion Basado en Trimestral	Las personas jóvenes por en practica las habilidades desarrolladas en los eventos lúdico-formativos
Observaciones :	Justificación : No se ha elaborado el análisis de jóvenes con desarrollo de habilidades, sin embargo, sí hubo beneficiarios en el mes																
Observaciones :	Justificación : El indicador no es igual que la cantidad de beneficiarios. El sistema no deja cargar beneficiarios porque la cifra del indicador es 0																
Observaciones :	Justificación : Variación considerada																
ACTIVIDAD C0101	Diffusión de los eventos lúdico-formativos	Porcentaje de Eventos Difundidos	FORCENTAJE	Gestión Mensual ASCENDENTE	(ED)EPD*100	ACUMULADO	Eventos	200.00	100.00		23.00	11.50		24.00	12.00	DOCUMENTO INTERNO- Seguimiento de cumplimiento de Eventos lúdico-formativos Presuncion Basado en Resultados Mensual	Las personas jóvenes se identifican con los eventos y buscan participar en estos

SEGUIMIENTO A LA MATRIZ DE INDICADORES PARA RESULTADOS
Mes de Febrero del 2024

426 - INSTITUTO CHIHUAHUENSE DE LA JUVENTUD

2E029C1 - ATENCION A LA JUVENTUD

Nivel / Referencia	Objetivos	Nombre del indicador / Descripción del indicador	Método de Cálculo	Tipo / Dimensión / Frecuencia/Tendencia	Indicador	Formula / Variables de la Formula	Clasificación	Unidad de Medida	Meta		Avances del indicador		Medio de Verificación	Supuestos
									Valor Programado	Meta	Valor Logrado del mes	Av. Men.		

ACTIVIDAD C0102	Inscripción de asistentes a eventos de Participación Juvenil	Porcentaje de Inscripciones de Asistentes	PORCENTAJE	Gestión Eficaz y Ascendente	(AOIAP)*100	IAO = Inscripciones de asistentes obtenidas IAP = Inscripciones de asistentes programadas	ACUMULADO CONSTANTE	Inscripciones	229.00	100.00	28.00	11.35	28.00	12.23	DOCUMENTO INTERNO- Seguimiento de cumplimiento de inscripciones de asistencia para el desarrollo de actividades lúdico- formativas. Resultados Basado en Mensual----	Las personas jóvenes participan en los eventos para el desarrollo de habilidades
Justificación : El valor programado no coincide con la Meta anual																
Observaciones :																

COMPONENTE 202	Instalaciones para desempeñar actividades Juveniles facilitadas	Instalaciones para desempeñar actividades Juveniles facilitadas	PORCENTAJE	Estrategico Eficaz y Ascendente	(IF/IF)*100	IF = Instalaciones facilitadas IP = Instalaciones Programadas	ACUMULADO CONSTANTE	Instalaciones	29.00	100.00	0.00	0.00	29.00	0.00	DOCUMENTO INTERNO- Seguimiento de actividades juveniles para realización de actividades juveniles. Resultados Basado en Mensual----	Las personas jóvenes para desempeñar actividades
Justificación : Valor logrado coincide con valor programado																
Observaciones :																

ACTIVIDAD C0201	Recepción de solicitudes para facilitar las Instalaciones	Porcentaje de solicitudes para facilitar Instalaciones	PORCENTAJE	Gestión Eficaz y Ascendente	(SR/SP)*100	SR = Solicitudes recibidas SP = Solicitudes programadas	ACUMULADO CONSTANTE	Solicitudes	310.00	100.00	0.00	0.00	0.00	0.00	DOCUMENTO INTERNO- Seguimiento de Solicitudes para el proceso de préstamo recibidas programadas. Resultados Basado en Mensual----	Las personas jóvenes conocen las instalaciones y el proceso de préstamo
Justificación : Los reportes de solicitudes se retrasaron debido a cambio de personal en los municipios																
Observaciones :																

ACTIVIDAD C0202	Aprobación de solicitudes para facilitar las Instalaciones	Porcentaje de solicitudes aprobadas	PORCENTAJE	Gestión Eficaz y Ascendente	(SA/SR)*100	SA = Solicitudes aprobadas SR = Solicitudes recibidas	ACUMULADO CONSTANTE	Solicitudes	300.00	100.00	0.00	0.00	0.00	0.00	DOCUMENTO INTERNO- Seguimiento de Solicitudes para facilitar instalaciones recibidas programadas. Resultados Basado en Mensual----	Las personas jóvenes justifican adecuadamente sus actividades para el uso de las instalaciones para facilitar
Observaciones :																

SEGUIMIENTO A LA MATRIZ DE INDICADORES PARA RESULTADOS

Mes de Febrero del 2024

Objetivos		Indicador		Meta		Avances del Indicador				Medio de Verificación		Supuestos			
Nivel / Referencia	Resumen Narrativo	Nombre del Indicador / Descripción del Indicador	Método de Cálculo	Tipo / Dimensión / Frecuencia/Trayectoria	Fórmula / Variables de la Fórmula	Clasificación	Unidad de Medida	Valor Program.	Meta	Valor Logrado del mes	Av. Men.	Valor Logrado Acumulado	Av. Acu.	Medio de Verificación	Supuestos
426 - INSTITUTO CHIQUAUENSE DE LA JUVENTUD ZE029C1 - ATENCIÓN A LA JUVENTUD															
Justificación : El reporte se retrasó por cambios de personal en los municipios															
Observaciones :															


Observaciones Generales del Programa Presupuestario en el Periodo

Responsable del Programa



Lic. Zulema Alejandra Aragón Hernández
Subdirectora Operativa

Responsable del Ente Público



Lic. Selma Mariana Ortega Mendoza
Directora General

Programa presupuestario
Definición del Programa
Problema que atiende el Programa

Entrega de apoyos económicos a adolescentes y jóvenes de 12 a 29 años de edad, para impulsar su desarrollo integral y fomentar la creación de proyectos sociales y comunitarios.
 108734 - Personas jóvenes de 12 a 29 años del estado de Chihuahua beneficiarias de apoyos económicos que impulsan sus proyectos de vida

REFERENCIA	Tipo	Descripción	POBLACIONES			Total	Mujeres	Hombres
			Unidad de Medida	Población				
NO AFECTADA		Habitantes del Estado de Chihuahua que no son afectados por la problemática del problema	Habitantes del estado de Chihuahua		3,741,689	1,888,047	1,853,622	
POSITIVA (AFECTADA)		Personas jóvenes de 12 a 29 años del Estado de Chihuahua	Habitantes del estado de Chihuahua		2,602,410	1,321,385	1,281,025	
NEGATIVA		Personas jóvenes de 12 a 29 años del Estado de Chihuahua en condición de vulnerabilidad	Jóvenes entre 12 a 29 años		1,139,459	586,662	572,797	
OSTENSIVA		Personas jóvenes de 12 a 29 años del Estado de Chihuahua que no están en posibilidades de obtener apoyos para proyectos por capacidad operativa	Jóvenes entre 12 a 29 años		10,813	5,457	5,456	
ATENDIDA		Personas jóvenes de 12 a 29 años del Estado de Chihuahua en condición de vulnerabilidad	Jóvenes entre 12 a 29 años		1,128,546	561,205	567,341	
					110	77	33	

ALINEACIÓN A INSTRUMENTOS DE PLANEACIÓN ESTRATÉGICA

OBJETIVO	Eje Rector - Tema - Tema Transversal	Objetivos de Desarrollo Sostenible	E1031 - SALUD, DESARROLLO HUMANO E IDENTIDAD CHIHUAHUA - JUVENTUD - PARTICIPACION CIUDADANA
OBJETIVO		OD04 - Garantizar una educación inclusiva, equitativa y de calidad y promover oportunidades de aprendizaje durante toda la vida para todos	
OBJETIVO		E206 - Cultura para la paz, para el bienestar y para todos	
OBJETIVO			Plan Estatal de Desarrollo 2022-2027
OBJETIVO			E10301001 - Promover el desarrollo integral de los jóvenes chihuahuenses con el fin de que tengan mejores opciones de vida.
OBJETIVO			Programa de Mediano Plazo 2022-2027
OBJETIVO			P102090001 - Impulsar los proyectos juveniles, que promuevan la participación de las y los jóvenes del Estado de Chihuahua, de manera que sean agentes de cambio en su comunidad, a través de apoyos económicos.

PRESUPUESTO DEL PROGRAMA							
	Menusial	Modificado	Gasto	% de gasto / modificado	Autorizado	Modificado	Acumulado
Autorizado	19,627,187.00	53,803,481.00	0.00	.00	19,627,187.00	53,803,481.00	
Total de indicadores en el año	8	7	7	7	1	1	1

INDICADORES DEL PROGRAMA							
	Indicadores con avance programado en el periodo	Indicadores con avance	Indicadores sin avance	Indicadores sin avance - Con Justificación			
Total de indicadores en el año	8	7	7	1	1	1	1

Ente Público
Programa presupuestario
Definición del Programa
Problema que atiende el Programa

Entrega de apoyos económicos a adolescentes y jóvenes de 12 a 29 años de edad, para impulsar su desarrollo integral y fomentar la creación de proyectos sociales y comunitarios.
108734 - Personal jóvenes de 12 a 29 años del estado de Chihuahua en caso de apoyos económicos que impulsan sus proyectos de vida

Clave	Descripción	Origen	Fuente de Financiamiento	Porcentaje	Autorización	Modificación	Gasto	Variación
110199	RECURSOS DEL ESTADO	RECURSOS ESTATALES	1502241 - PROGRAMA IMPULSANDO JUVENTUDES	100.00%	19,627,187.00	34,894,143.00	.00	34,894,143.00
527689	FONDO GENERAL DE PARTICIPACIONES	RECURSOS FEDERALES	1502241 - PROGRAMA IMPULSANDO JUVENTUDES	0.00%	0.00	18,919,348.00	.00	18,919,348.00
			Total de presupuesto	100.00%	19,627,187.00	53,803,491.00	.00	53,803,491.00

426 - INSTITUTO CHIHUAHUENSE DE LA JUVENTUD
ISDZ241 - PROGRAMA IMPULSANDO JUVENTUDES

Nivel / Referencia	Objetivos	Nombre del Indicador / Descripción del Indicador	Método de Cálculo	Tipo / Dimensión / Frecuencia / Proyección	Indicador Fórmula / Variables de la Fórmula	Clasificación	Unidad de Medida	Metas		Avances del Indicador		Medio de Verificación	Supuestos		
								Valor Reprog.	Meta	Valor Logrado del mes	Av. Men.			Valor Logrado Acumulado	Av. Acul.
INI	Contribuir en la promoción del desarrollo integral de los jóvenes chihuahuenses con el fin de que tengan mejores opciones de vida económicas o en especie para el desarrollo de proyectos	Variación porcentual de población joven de 12 a 29 años de edad con ingreso inferior a la línea de bienestar humano en el Estado de Chihuahua entre 2020 y 2025 para identificar el impacto y aporte del programa en la mejora de la calidad de vida de las personas jóvenes	VARIACION POR CENTUAL	Estrategia Sexual DESCENDENTE	((P7JULBP7JULB_1)-1)*100 P7JULBI = Porcentaje de población joven de 12 a 29 años de edad con ingreso inferior a la línea de bienestar en 2025 para el Estado de Chihuahua P7JULBI_1 = Porcentaje de población joven de 12 a 29 años de edad con ingreso inferior a la línea de bienestar en 2020 para el Estado de Chihuahua	CONSTANTE	Porcentaje	37.00	-1.07	37.40	0.00	74.80	100.00	MEDIO PUBLICO: Porcentaje de población joven de 12 a 29 años de edad con ingreso inferior a la línea de bienestar humano en el Estado de Chihuahua. Elaborado cada dos años por INEGI.	Las personas jóvenes chihuahuenses obtienen mejores opciones de vida económicas o en especie para el desarrollo de forma atendida por políticas públicas con perspectiva de género.
ROPOSITO	Personas jóvenes de 12 a 29 años del Estado de Chihuahua obtienen apoyos económicos que impulsen sus proyectos de vida	Porcentaje de personas jóvenes que reciben apoyos para impulsar sus proyectos	PERCENTAJE	Estrategia Anual ASCENDENTE	(PARAF/PRA)*100 P.A.A. = Personas jóvenes que reciben apoyos P.P.R.A. = Personas jóvenes programadas para recibir apoyos	ACUMULADO CONSTANTE	Jóvenes de 12 a 29 años	10,913.00	100.00	10,913.00	0.38	110.00	1.01	DOCUMENTO INTERNO. Reporte General, Impulsando los proyectos de vida de las personas jóvenes. Presencia Basado en Resultados Anual.	Las personas jóvenes empujan en proyectos de vida económica para impulsar el desarrollo integral
Justificación :	El portal de INEGI no ha actualizado la información														
Observaciones :															
Justificación :															
Observaciones :															
COMPONENTE	Becas para jóvenes voluntarios que auxilian en las actividades del Instituto entregadas	Porcentaje de becas a voluntarios entregadas	PERCENTAJE	Estrategia Trimestral ASCENDENTE	(BEBIP*100) BE = Becas entregadas BP = Becas programadas	ACUMULADO CONSTANTE	Becas	1,195.00	100.00	1,195.00	7.95	167.00	13.97	DOCUMENTO INTERNO. Reporte de Becas entregadas Presencia Basado en Trimestral.	Las personas jóvenes auxilian en proyectos y actividades de manera efectiva
Justificación :															
Observaciones :															
ACTIVIDAD	Recepción de solicitudes de beca	Porcentaje de solicitudes de beca recibidas	PERCENTAJE	Gestión Mensual ASCENDENTE	(SRSP*100) SR = Solicitudes recibidas SP = Solicitudes programadas	ACUMULADO CONSTANTE	Solicitudes	50.00	100.00	50.00	4.00	43.00	86.00	DOCUMENTO INTERNO. Seguimiento a Solicitudes para Becas recibidas/programadas Presencia Basado en Mensual.	Los aspirantes realizan la solicitud debida para obtener la beca como voluntarios en los programas y actividades del instituto
Justificación :															
Observaciones :															

426 - INSTITUTO CHIHUAHUENSE DE LA JUVENTUD
1502241 - PROGRAMA IMPULSANDO JUVENTUDES

Nivel / Referencia	Objetivos	Nombre del indicador / Descripción del indicador	Método de Cálculo	Tipo / Dimensión / Frecuencia / Trayectoria	Indicador	Fórmula / Variables de la Fórmula	Clasificación	Unidad de Medida	Meta		Avances del indicador				Medio de Verificación	Supuestos
									Valor Reprog.	Meta	Valor Logrado del mes	Av. Men.	Valor Logrado Acumulado	Av. Acul.		
ACTIVIDAD C0102	Realización de entrevistas a aspirantes	Porcentaje de entrevistas realizadas	PERCENTAJE	Gestión Mensual ASCENDENTE	(ENERP)100	ER = Entrevistas realizadas EP = Entrevistas programadas	ACUMULADO CONSTANTE	Entrevistas Entrevistas	45.00 45.00	100.00	2.00 45.00	4.44	43.00 45.00	55.56	DOCUMENTO INTERNO- Seguimiento a Entrevistas para las actividades programadas. Presuntivo Basado en Resultados MENSUAL----	Las personas jóvenes poseen competencias voluntarias para apoyar actividades del Instituto
Mide porcentaje de las entrevistas realizadas respecto a las entrevistas programadas para indicar la aceptación de candidatos a beca																
Justificación : Observaciones :																

COMPONENTE 202	Ayudas económicas o en especie a personas jóvenes para el desarrollo de proyectos otorgadas	Porcentaje de ayudas económicas o en especie brindadas para el desarrollo de proyectos otorgadas	PERCENTAJE	Estrategia Trimestral ASCENDENTE	(AEO/AEP)100	AEO = Ayudas Económicas Otorgadas AEP = Ayudas Económicas Programadas	ACUMULADO CONSTANTE	Ayudas económicas Ayudas económicas	11,868.00 11,868.00	100.00	39.00 11,868.00	0.33	67.00 11,868.00	0.56	DOCUMENTO INTERNO- Reporte de Apoyos a proyectos entregados/programados presuntivo Basado en Resultados Trimestral----	Las personas jóvenes realizan proyectos en beneficio de las juventudes a partir de un apoyo económico
Mide el porcentaje de ayudas económicas o en especie otorgadas para determinar el cumplimiento del programa																
Justificación : Está pendiente la carga de las inscripciones de Juntos Iniciamos tu Universidad																
Observaciones :																

ACTIVIDAD C0201	Recepción de solicitudes de ayudas sociales	Porcentaje de solicitudes recibidas	PERCENTAJE	Gestión Mensual ASCENDENTE	(SR/SP)100	SR = Solicitudes recibidas SP = Solicitudes programadas	ACUMULADO CONSTANTE	Solicitudes Solicitudes	10,868.00 10,868.00	100.00	104.00 10,868.00	0.96	104.00 10,868.00	0.96	DOCUMENTO INTERNO- Seguimiento a Solicitudes para Ayudas económicas recibidas/programadas. Presuntivo Basado en Resultados MENSUAL----	Las personas jóvenes realizan adecuadamente la solicitud del apoyo para impulsar su proyecto
Mide el porcentaje de solicitudes recibidas respecto a las solicitudes programadas para indicar el alcance de la entrega de apoyos entre las personas jóvenes																
Justificación : Observaciones :																

ACTIVIDAD C0202	Aprobación de proyectos recibidos	Porcentaje de proyectos aprobados	PERCENTAJE	Gestión Mensual ASCENDENTE	(PA/PP)100	PA = Proyectos aprobados PP = Proyectos programados	ACUMULADO CONSTANTE	Proyectos Proyectos	10,868.00 10,868.00	100.00	16.00 10,868.00	0.15	16.00 10,868.00	0.15	DOCUMENTO INTERNO- Seguimiento a Solicitudes para Ayudas económicas recibidas/programadas. Presuntivo Basado en Resultados MENSUAL----	Se desarrollan proyectos por parte de las personas jóvenes para beneficiar a las demás juventudes
Mide el porcentaje de proyectos aprobados para recibir ayudas económicas respecto a los proyectos programados para indicar el nivel de alcance de los proyectos a más personas jóvenes																
Justificación : Observaciones :																

SEGUIMIENTO A LA MATRIZ DE INDICADORES PARA RESULTADOS
Mes de Febrero del 2024

Objetivos		Indicador				Meta		Avances del Indicador			Medio de Verificación		Supuestos		
Nivel / Referencia	Resumen Narrativo	Nombre del Indicador / Descripción del Indicador	Método de Cálculo	Tipo / Dimensión / Frecuencia/Troyectoria	Fórmula / Variables de la Fórmula	Clasificación	Unidad de Medida	Valor Reprog.	Meta	Valor Logrado del mes	Av. Mon.	Valor Logrado Acumulado	Av. Acu.	Verificación	Supuestos
Observaciones Generales del Programa Presupuestario en el Periodo															


426 - INSTITUTO CHIHUAHUENSE DE LA JUVENTUD
1502241 - PROGRAMA IMPULSANDO JUVENTUDES

Responsable del Programa



Lic. Andrés Ismael Soto Pilon
Subdirector Administrativo

Responsable del Ente Público



Lic. Selma Mariana Ortega Mendoza
Directora General

SEGUIMIENTO A LA MATRIZ DE INDICADORES PARA RESULTADOS
Mes de Febrero del 2024

426 - INSTITUTO CHIHUAHUENSE DE LA JUVENTUD

2P02612 - INSTITUCIONALIZACIÓN DE LA PERSPECTIVA DE JUVENTUDES

Plan de institucionalización de la perspectiva de juventudes en políticas de instituciones públicas para mejorar la igualdad de oportunidades entre adolescentes, jóvenes y adultos en los diferentes espacios sociales.

Definición del Programa

108735 - Las y los servidores públicos del Estado de Chihuahua carecen de políticas públicas que atiendan las necesidades de las personas jóvenes.

Referencia	Tipo	Descripción	Unidad de Medida	Población	Total	Mujeres		Hombres	
						Mujeres	Hombres	Mujeres	Hombres
108735	REFERENCIA	Habientes del Estado de Chihuahua	Habientes del estado de Chihuahua		3,241,869	1,888,047	1,853,822		
	OBJETIVO	Habitantes del Estado de Chihuahua que no son afectados por el problema del programa	Habitantes del estado de Chihuahua		3,641,188	1,829,751	1,811,437		
	OBJETIVO	Servidores y servidores públicos del Estado de Chihuahua	Servidores públicos		100,881	58,296	42,585		
	OBJETIVO	Servidoras y servidores públicos del Estado de Chihuahua que laboran en dependencias que atienden jóvenes	Servidores públicos		3,000	1,500	1,500		
	OBJETIVO	Servidores y servidores públicos del Estado de Chihuahua que no están en posibilidades de dar atención debido a insuficiencia operativa	Servidores públicos		97,681	58,796	40,885		
	OBJETIVO	Servidoras y servidores públicos del Estado de Chihuahua que laboran en dependencias que atienden jóvenes	Servidores públicos		0	0	0		

ANEXACIÓN A INSTRUMENTOS DE PLANEACIÓN ESTRATÉGICA

E10374 - SALUD, DESARROLLO HUMANO E IDENTIDAD CHIHUAHUA - JUVENTUD - RESPETO DE LOS DERECHOS HUMANOS

Eje Rector - Tema - Tema Transversal											
OBJETIVOS DE Desarrollo Sostenible											
O004 - Garantizar una educación inclusiva, equitativa y de calidad y promover oportunidades de aprendizaje durante toda la vida para todos											
E111 - Libertad e igualdad						Plan Nacional de Desarrollo					
E10371001 - Promover el desarrollo integral de los jóvenes chihuahuenses con el fin de que tengan mejores opciones de vida.											
Plan Estatal de Desarrollo 2022-2027											
Programas de Mediano Plazo 2022-2027											
P102100001 - Crear políticas públicas de calidad bajo la perspectiva de juventudes para las y los jóvenes de 12 a 29 años del Estado de Chihuahua											

OBJETIVO	Presupuesto del Programa				Acumulado
	Autorizado	Modificado	Gasto	% de gasto / modificado	
E111 - Libertad e igualdad	4,875,500.35	0.00	0.00	0.00	4,875,500.35

INDICADORES DEL PROGRAMA												
Indicadores con avance programado en el periodo						Indicadores sin avance		Indicadores sin avance - Con justificación				
6	4	0	6	6	6	0	0	0	0	0	0	0

FUENTES DE FINANCIAMIENTO												
RECURSOS DEL ESTADO				RECURSOS FISCALES				RECURSOS FISCALES				RECURSOS FISCALES
2P02612 - INSTITUCIONALIZACIÓN DE LA PERSPECTIVA DE JUVENTUDES				2P02612 - INSTITUCIONALIZACIÓN DE LA PERSPECTIVA DE JUVENTUDES				2P02612 - INSTITUCIONALIZACIÓN DE LA PERSPECTIVA DE JUVENTUDES				2P02612 - INSTITUCIONALIZACIÓN DE LA PERSPECTIVA DE JUVENTUDES
Total de presupuesto						100.00%		100.00%				100.00%
4,875,500.35						4,875,500.35		4,875,500.35				4,875,500.35

FUENTES DE FINANCIAMIENTO												
RECURSOS DEL ESTADO				RECURSOS FISCALES				RECURSOS FISCALES				RECURSOS FISCALES
2P02612 - INSTITUCIONALIZACIÓN DE LA PERSPECTIVA DE JUVENTUDES				2P02612 - INSTITUCIONALIZACIÓN DE LA PERSPECTIVA DE JUVENTUDES				2P02612 - INSTITUCIONALIZACIÓN DE LA PERSPECTIVA DE JUVENTUDES				2P02612 - INSTITUCIONALIZACIÓN DE LA PERSPECTIVA DE JUVENTUDES
Total de presupuesto						100.00%		100.00%				100.00%
4,875,500.35						4,875,500.35		4,875,500.35				4,875,500.35

2P026.2 - INSTITUCIONALIZACIÓN DE LA PERSPECTIVA DE JUVENTUDES

Nivel / Referencia	Objetivos	Nombre del Indicador / Descripción del Indicador	Método de Cálculo	Tipo / Dimensión / Frecuencia/Trayectoria	Indicador	Fórmula / Variables de la Fórmula	Clasificación	Unidad de Medida	Meta		Avances del Indicador				Medio de Verificación	Supuestos	
									Valor Reprog.	Meta	Valor Logrado del mes	Av. Mm.	Valor Logrado Acumulado	Av. Acu.			
2-N	Contribuir en la promoción del bienestar de las personas chihuahuenses con el fin de que tengan mejores opciones de vida a través de la ejecución de políticas públicas que incluyan la perspectiva de Jóvenes	Variación porcentual de la población joven de 12 a 29 años de edad con ingreso inferior a la línea de bienestar para el Estado de Chihuahua entre 2020 y 2026 para identificar el impacto y aporte del programa en la mejora de la calidad de vida de las personas jóvenes	VARIACION_POR_CENTUAL	Estrategia Sexual DESCENDENTE	(PPJIII.BI/PPJIII.BI_1-1)*100	PPJIII.BI = Porcentaje de población joven de 12 a 29 años de edad con ingreso inferior a la línea de bienestar en 2026 para el Estado de Chihuahua PPJIII.BI_1 = Porcentaje de población joven de 12 a 29 años de edad con ingreso inferior a la línea de bienestar en 2020 para el Estado de Chihuahua	CONSTANTE	Porcentaje	37.00	-1.07	37.40	0.00	37.40	37.40	0.00	MEDIO PÚBLICO: Porcentaje de población joven de 12 a 29 años de edad con ingreso inferior a la línea de bienestar https://www.inegi.org.mx/app/estadisticas Elaborado por INEGI de manera bilateral	Las personas jóvenes chihuahuenses obtienen mejores opciones de vida al contar con políticas públicas integrales que atienden sus necesidades de forma integral en la perspectiva de juventudes
Justificación : No se ha actualizado el valor en el portal del INEGI Observaciones :																	

COMPONENTE	PROPOSITO	INDICADOR	PERCENTAJE	ESTRATEGIA	FÓRMULA	CLASIFICACIÓN	UNIDAD DE MEDIDA	VALOR REPROGRAMADO	META	VALOR LOGRADO DEL MES	AVANCE MENSUAL	VALOR LOGRADO ACUMULADO	AVANCE ACUMULADO	MECANISMO DE VERIFICACIÓN	SUPUESTOS	
201	Las y los servidores públicos del Estado de Chihuahua que atienden las necesidades de las personas jóvenes	Profesionalización de servidores públicos para la transversalización de la perspectiva de juventudes en Política Pública	Profesionalización de servidores públicos para la transversalización de la perspectiva de juventudes en política pública	Estrategia Sexual ASCENDENTE	(SPPEPAJ/SPPEPAJ)*100	ACUMULADO	Servidores/as públicos	2,600.00	100.00	0.00	0.00	0.00	0.00	Reporte General de la Presidencia de Juventudes 2024 Presupuesto basado en Anual	Las políticas públicas desarrolladas en el Estado de Chihuahua atienden la perspectiva de las personas jóvenes	
Justificación : El valor logrado coincide con el valor programado Observaciones :																

COMPONENTE	PROPOSITO	INDICADOR	PERCENTAJE	ESTRATEGIA	FÓRMULA	CLASIFICACIÓN	UNIDAD DE MEDIDA	VALOR REPROGRAMADO	META	VALOR LOGRADO DEL MES	AVANCE MENSUAL	VALOR LOGRADO ACUMULADO	AVANCE ACUMULADO	MECANISMO DE VERIFICACIÓN	SUPUESTOS	
201	Profesionalización de servidores públicos para la transversalización de la perspectiva de juventudes en Política Pública	Profesionalización de servidores públicos para la transversalización de la perspectiva de juventudes en política pública	Profesionalización de servidores públicos para la transversalización de la perspectiva de juventudes en política pública	Estrategia Sexual ASCENDENTE	(CPTPE/CPTPE)*100	ACUMULADO	Constantes	3,000.00	100.00	0.00	0.00	0.00	0.00	DOCUMENTO INTERNO: Seguimiento del cumplimiento de la Transversalización para la Presidencia de Juventudes; Presupuesto basado en Trimestral	Los servidores públicos colaboran con el Instituto Chihuahuense de la Juventud para implementar la Perspectiva de Juventudes en Políticas Públicas	
Justificación : Se retrasó el inicio de las capacitaciones por licencia laboral de la persona responsable Observaciones :																

29026L2 - INSTITUCIONALIZACIÓN DE LA PERSPECTIVA DE JUVENTUDES

Objetivos		Indicador										Avances del Indicador		Medio de Verificación		Siguientes
Nivel / Referencia	Resumen Narrativo	Nombre del Indicador / Descripción del Indicador	Método de Cálculo	Tipo / Dimensión / Frecuencia/Tryectoria	Formula / Variables de la Formula	Clasificación	Unidad de Medida	Valor Reptop.	Meta	Valor Logrado del mes	Av. Men.	Valor Logrado Acumulado	Av. Acu.	Verificación	Siguientes	
ACTIVIDAD C0101	Capacitación para la implementación de la perspectiva de juventudes en políticas y servicios públicos	Porcentaje de capacitaciones perspectiva de juventudes brindadas	FORCENTAJE	Gestión Mensual ASCENDENTE	CIPJR/CIPJP*100 CIPJR = Capacitaciones para la Implementación de Perspectiva de Juventudes Realizadas CIPJP = Capacitaciones para la Implementación de Perspectiva de Juventudes Programadas	ACUMULADO	Capacitaciones	50.00	100.00	0.00	0.00	0.00	0.00	DOCUMENTO INTERNO- Seguimiento de actividades de perspectiva de juventudes realizadas/programadas Resúmenes basados en Mensual-----	Los servidores públicos reconocen a las personas beneficiarias de los derechos a partir de la perspectiva de juventudes	
Justificación : Se retrasó el inicio de las capacitaciones por licencia laboral de la persona responsable Observaciones :																
ACTIVIDAD C0102	Diffusión de la perspectiva de juventudes en políticas y servicios públicos	Porcentaje de actividades de difusión de la perspectiva de juventudes realizadas	FORCENTAJE	Gestión Mensual ASCENDENTE	(ADPJR/ADPJP)*100 ADPJR = Actividades de Difusión de la Perspectiva de Juventudes Realizadas ADPJP = Actividades de Difusión de la Perspectiva de Juventudes Programadas	ACUMULADO	Actividades de difusión realizadas	30.00	100.00	0.00	0.00	0.00	0.00	DOCUMENTO INTERNO- Seguimiento de Actividades de difusión realizadas/programadas Resúmenes basados en Mensual-----	Los servidores públicos conocen los programas y actividades realizadas por el Instituto Chihuahuense de la Juventud en favor de las personas jóvenes	
Justificación : Se retrasó el inicio de las capacitaciones por licencia laboral de la persona responsable, lo que afectó la actividad de difusión de la perspectiva de juventudes Observaciones :																
ACTIVIDAD C0103	Realización de convenios institucionales	Porcentaje de convenios institucionales realizados	FORCENTAJE	Gestión Mensual ASCENDENTE	(CIRC/CI)*100 CIR = Convenios Institucionales Realizados CI = Convenios Institucionales Programados	ACUMULADO	Convenios	13.00	100.00	0.00	0.00	0.00	0.00	DOCUMENTO INTERNO- Seguimiento de Convenios institucionales realizados/programados Resúmenes basados en Mensual-----	Los servidores públicos mantienen una vinculación institucional con el Instituto Chihuahuense de la Juventud para realizar acciones en conjunto	
Justificación : Debido al arranque del Programa Impulsando Juventudes, en la estrategia Juntos Inclámonos tu Universidad, los convenios se establecieron con las universidades participantes, mas no se generaron convenios de Perspectiva de Juventudes Observaciones :																


SEGUIMIENTO A LA MATRIZ DE INDICADORES PARA RESULTADOS
 Mes de Febrero del 2024

Objetivos		Indicador										Meta		Avances del Indicador			Medio de Verificación	Supuestos
Nivel / Referencia	Resumen Narrativo	Nombre del Indicador / Descripción del Indicador	Método de Cálculo	Tipo / Dimensiones / Frecuencia / Proyección	Fórmula / Variables de la Fórmula	Clasificación	Unidad de Medida	Valor Propog.	Meta	Valor Logrado del mes	Av. Men.	Valor Logrado Acumulado	Av. Acu.	Medio de Verificación	Supuestos			
Observaciones Generales del Programa Presupuestario en el Periodo																		

Responsable del Programa


 Lic. Zulema Alejandra Aragón Hernández
 Subdirectora Operativa

Responsable del Ente Público


 Lic. Selma Mariana Ortega Mendoza
 Directora General

Ente Público: Programa presupuestario Definición del Programa: Programa que atiende el Programa
Acompañamiento, recreación, formación para adolescentes y jóvenes entre 12 y 29 años de edad en el estado de Chihuahua, que fomenten la participación juvenil para la prevención, empoderamiento y el acceso a herramientas y conocimientos que les permita un desarrollo integral.
108729 - Las personas jóvenes de 12 a 29 años del Estado de Chihuahua cuentan con suficiente desarrollo de sus habilidades que brinden al bienestar

REFERENCIA	Tipo	Descripción	Unidad de Medida	Total	Mujeres	Hombres
NO AFECTADA		Habitantes del Estado de Chihuahua	Habitantes	3,741,689	1,888,047	1,853,622
NO AFECTADA		Habitantes del Estado de Chihuahua que no son afectados por la problemática del programa	Habitantes	2,602,410	1,321,385	1,281,025
POTENCIAL (AFECTADA)		Personas jóvenes de 12 a 29 años del Estado de Chihuahua	Jóvenes entre 12 a 29 años	1,139,459	566,662	572,797
OBJETIVO		Personas jóvenes de 12 a 29 años del Estado de Chihuahua en condiciones de vulnerabilidad	Jóvenes entre 12 a 29 años	60,000	30,000	30,000
POSTERGADA		Personas jóvenes de 12 a 29 años del Estado de Chihuahua que no están en posibilidades de ser atendidos por capacidad operativa	Jóvenes entre 12 a 29 años	1,079,459	536,662	542,797
ATENIDA		Personas jóvenes de 12 a 29 años del Estado de Chihuahua en condiciones de vulnerabilidad	Jóvenes entre 12 a 29 años	4,688	2,772	1,916

ALINEACIÓN A INSTRUMENTOS DE PLANEACIÓN ESTRATÉGICA
E10371 - SALUD, DESARROLLO HUMANO E IDENTIDAD CHIHUAHUA - JUVENTUD - PARTICIPACION CIUDADANA

Eje Rector - Tema - Tema Transversal
OBJETIVO
OD04 - Garantizar una educación inclusiva, equitativa y de calidad y promover oportunidades de aprendizaje durante toda la vida para todos
Plan Estatal de Desarrollo 2022-2027
E10301001 - Promover el desarrollo integral de los jóvenes chihuahuenses con el fin de que tengan mejores opciones de vida.
Plan Nacional de Desarrollo

OBJETIVO
E205 - Cultura para la paz, para el bienestar y para todos
Objetivos de Desarrollo Sostenible
E10301001 - Promover el desarrollo integral de los jóvenes chihuahuenses con el fin de que tengan mejores opciones de vida.
Programas de Mediano Plazo 2022 -2027
P102040001 - Implementar acciones preventivas de salud física y mental y de cultura de la inclusión de grupos vulnerables.

OBJETIVO
Presupuesto del Programa
Mensual
Autorizado 5,040,593.05
Modificado 5,040,593.05
Gasto 0.00
% de gasto / modificado .00

INDICADORES DEL PROGRAMA
Total de Indicadores en el año 8
Indicadores con avance programado en el periodo 7
Indicadores con avance 7
Indicadores sin avance 1
Indicadores sin avance - Con justificación 1

FUENTES DE FINANCIAMIENTO			
Clave	Descripción	Origen	Porcentaje
110189	RECURSOS DEL ESTADO	RECURSOS FISCALES	100.00%
		2E2024 - ATENCION A LA JUVENTUD	100.00%
		Total de presupuesto	100.00%

Clave	Descripción	Origen	Porcentaje	Autorizado	Modificado	Gasto	Validen
110189	RECURSOS DEL ESTADO	RECURSOS FISCALES	100.00%	5,040,593.05	5,040,593.05	.00	5,040,593.05
		2E2024 - ATENCION A LA JUVENTUD	100.00%	5,040,593.05	5,040,593.05	.00	5,040,593.05
		Total de presupuesto	100.00%	5,040,593.05	5,040,593.05	.00	5,040,593.05

426 - INSTITUTO CHIQUAUENSE DE LA JUVENTUD
26293C1 - ATENCION A LA JUVENTUD

Nivel / Referencia	Objetivos	Nombre del Indicador / Descripción del Indicador	Método de Cálculo	Tipo / Dimension / Frecuencia / Progresión	Indicador	Fórmula / Variables de la Fórmula	Clasificación	Unidad de Medida	Meta		Avance del Indicador		Medio de Verificación	Supuestos		
									Valor Reprog.	Meta	Valor Logrado del mes	Av. Men.			Valor Logrado Acumulado	Av. Acu.
FIN	Contribuir a promover el desarrollo integral de los jóvenes chihuahuenses con el fin de que tengan mejor desarrollo de sus habilidades en eventos de participación Juvenil	Variación porcentual de población joven de 12 a 29 años de edad con ingreso inferior a la línea de bienestar de la población joven de 12 a 29 años de edad con ingreso inferior a la línea de bienestar nacional. Esta línea de bienestar se calcula como el promedio entre 2020 y 2026 para identificar el impacto y aporte del programa en la mejora de la calidad de vida de las personas jóvenes	VARIACION_POR_CATEGORIA	Estrategia Especial DESCENDENTE	(PPJILB1-PPJILB1_1)*100	PPJILB1 = Porcentaje de población joven de 12 a 29 años de edad con ingreso inferior a la línea de bienestar en 2026 para el Estado de Chihuahua PPJILB1_1 = Porcentaje de población joven de 12 a 29 años de edad con ingreso inferior a la línea de bienestar en 2020 para el Estado de Chihuahua	CONSTANTE	Porcentaje	37.00	-1.07	37.40	0.00	37.40	0.00	MEDIO PUBLICO- Porcentaje de población joven de 12 a 29 años de edad con ingreso inferior a la línea de bienestar - inferior a la línea de bienestar nacional https://www.inegi.org.mx/appast/analitica/Elaborado por INEGI, con frecuencia bimensual	Las personas jóvenes participan en su vida diaria y realizan actividades que les permitan satisfacer sus necesidades personales
3POPOSTO	Las personas jóvenes de 12 a 29 años del Estado de Chihuahua cuentan con suficiente desarrollo de sus habilidades que fomenten el bienestar	Porcentaje de personas jóvenes de 12 a 29 años que desarrollan sus habilidades mediante eventos lúdico-formativos	PORCENTAJE	Estrategia Actual ASCENDENTE	(PJDHPJPE)100	PJDH = Personas jóvenes que desarrollan sus habilidades PJP = Personas jóvenes que participaron en los eventos	ACUMULADO CONSTANTE	Jóvenes de 12 a 29 años	50,000.00 50,000.00	100.00	67.00 50,000.00	0.13	67.00 50,000.00	0.13	DOCUMENTO INTERNO- Informe sobre el desarrollo de personas jóvenes de 12 a 29 años de edad con ingreso inferior a la línea de bienestar y evaluación Anual	Las personas jóvenes participan en su vida diaria y realizan actividades que les permitan satisfacer sus necesidades personales
COMONENTE	Evento lúdico-formativos de participación juvenil para el desarrollo de habilidades	Porcentaje de Eventos lúdico-formativos para el desarrollo de habilidades	PORCENTAJE	Estrategia Actual ASCENDENTE	(ERE)P100	ER = Eventos realizados EP = Eventos programados	ACUMULADO CONSTANTE	Eventos	229.00 229.00	100.00	24.00 229.00	10.48	52.00 229.00	22.71	DOCUMENTO INTERNO- Seguimiento de cumplimiento de eventos lúdico-formativos Presupuesto Basado en Resultados Trimestral	Las personas jóvenes participan en su vida diaria y realizan actividades que les permitan satisfacer sus necesidades personales
ACTIVIDAD	Difusión de los eventos lúdico-formativos	Porcentaje de Eventos Difundidos	PORCENTAJE	Gestión Actual ASCENDENTE	(ED)EPD)100	ED = Eventos Difundidos EPD = Eventos Programados de Difundir	ACUMULADO CONSTANTE	Eventos	200.00 200.00	100.00	25.00 200.00	12.50	49.00 200.00	24.50	DOCUMENTO INTERNO- Seguimiento de cumplimiento de eventos lúdico-formativos. Presupuesto Basado en Resultados Mensual	Las personas jóvenes se involucran en su vida diaria y participan en estos eventos

Justificación : No se ha actualizado la información en el portal del INEGI

Observaciones :

Justificación : Mide el cumplimiento del programa respecto a las cantidad de personas jóvenes de 12 a 29 años que desarrollan sus habilidades.

Observaciones :

Justificación : Mide el porcentaje de eventos realizados para determinar la cantidad de oportunidades para que participen las personas jóvenes

Observaciones :

Justificación : Mide el porcentaje de eventos difundidos para identificar el posicionamiento de estos en la comunidad

Observaciones :

SEGUIMIENTO A LA MATRIZ DE INDICADORES PARA RESULTADOS
Mes de Marzo del 2024

423 - INSTITUTO CHIQUAUENSE DE LA JUVENTUD
2E2929C1 - ATENCION A LA JUVENTUD

Nivel / Referencia	Objetivos	Resumen Narrativo	Nombre del Indicador / Descripción del Indicador	Método de Cálculo	Tipo / Dimensión / Frecuencia / Proyección	Indicador	Fórmula / Variables de la Fórmula	Calificación	Unidad de Medida	Meta			Avances del Indicador			Medio de Verificación	Supuestos
										Valor Reprog.	Meta	Valor Logrado del mes	Av. Men.	Valor Logrado Acumulado	Av. Acu.		

ACTIVIDAD C0192	Inscripción de asistentes a eventos de participación juvenil de Asistentes	Porcentaje de inscripciones de asistentes	Mide el porcentaje de inscripciones de asistentes en relación con el nivel de participación esperado en los eventos.	PERCENTAJE	Gestión Mensual	IAO/IAPI*100	IAO = Inscripciones de asistentes obtenidas programadas IAPI = Inscripciones de asistentes programadas	CONSTANTE	Inscripciones	229.00	100.00	229.00	12.23	56.00	24.45	DOCUMENTO INTERNO- Seguimiento de cumplimiento de participen en los eventos obtenidos para a evento Utilizo formularios Presupuesto Basado en Resultados MENSUAL----	Las personas jóvenes participan en los eventos obtenidos para a evento de formularios
-----------------	--	---	--	------------	-----------------	--------------	---	-----------	---------------	--------	--------	--------	-------	-------	-------	--	---

Justificación :
Observaciones :

COMPONENTE 202	Instalaciones para desempeñar actividades Juveniles facilitadas	Instalaciones para desempeñar actividades Juveniles facilitadas	Mide el porcentaje de las instalaciones facilitadas para determinar la eficacia del servicio que ofrece el Instituto	PERCENTAJE	Estratégico Trimestral	(IF/IFP)*100	IF = Instalaciones facilitadas IFP = Instalaciones Programadas	CONSTANTE	Instalaciones	29.00	100.00	29.00	37.93	11.00	37.93	DOCUMENTO INTERNO- Seguimiento de instalaciones juveniles para realización de actividades facilitadas/programadas: Diferencia de la responsabilidad del área de PBR, Elaboración bimestral. Ubicación electrónica en oficinas del Instituto Chihuahua Presupuesto Basado en Resultados MENSUAL-----	Las personas jóvenes acuden a las instalaciones para desempeñar actividades
----------------	---	---	--	------------	------------------------	--------------	---	-----------	---------------	-------	--------	-------	-------	-------	-------	---	---

Justificación :
Observaciones :

ACTIVIDAD C0201	Recepción de solicitudes para facilitar las instalaciones	Porcentaje de solicitudes para facilitar instalaciones	Mide el porcentaje de solicitudes para facilitar instalaciones para identificar el impacto del servicio en las comunidades	PERCENTAJE	Gestión Mensual	(SR/SP)*100	SR = Solicitudes recibidas SP = Solicitudes programadas	CONSTANTE	Solicitudes	310.00	100.00	310.00	3.55	11.00	3.55	DOCUMENTO INTERNO- Seguimiento de Solicitudes para facilitar las instalaciones y presupuesto Basado en Resultados MENSUAL----	Las personas jóvenes conciben las instalaciones y el proceso de préstamo
-----------------	---	--	--	------------	-----------------	-------------	--	-----------	-------------	--------	--------	--------	------	-------	------	---	--

Justificación :
Observaciones :

ACTIVIDAD C0202	Aprobación de solicitudes para facilitar las instalaciones	Porcentaje de solicitudes aprobadas	Mide el porcentaje de solicitudes aprobadas con el fin de determinar la aceptación en las actividades que las personas jóvenes en las instalaciones	PERCENTAJE	Gestión Mensual	(SASR)*100	SA = Solicitudes aprobadas SR = Solicitudes recibidas	CONSTANTE	Solicitudes	300.00	100.00	300.00	3.67	11.00	3.67	DOCUMENTO INTERNO- Seguimiento de Solicitudes para facilitar las instalaciones y presupuesto Basado en Resultados MENSUAL----	Las personas jóvenes justifican adecuadamente sus actividades para el uso de las instalaciones para facilitar
-----------------	--	-------------------------------------	---	------------	-----------------	------------	--	-----------	-------------	--------	--------	--------	------	-------	------	---	---

SEGUIMIENTO A LA MATRIZ DE INDICADORES PARA RESULTADOS
Mes de Marzo del 2024

426 - INSTITUTO CHIHUAHUENSE DE LA JUVENTUD																
ZEP9C1 - ATENCION A LA JUVENTUD																
Nivel / Referencia	Objetivos	Resumen Narrativo	Nombre del Indicador / Descripción del Indicador	Método de Cálculo	Tipo / Dimensión / Frecuencia / Trayectoria	Indicador	Formula / Variables de la Formula	Clasificación	Unidad de Medida	Meta		Avances del Indicador			Medio de Verificación	Supuestos
										Valor Reprog.	Meta	Valor Logrado del mes	Av. Men.	Valor Logrado Acumulado		

Justificación :

Observaciones Generales del Programa Presupuestario en el Periodo

Responsable del Programa



Lic. Zulema Alejandra Aragón Hernández
Subdirectora Operativa

Responsable del Ente Público



Lic. Selma Mariana Ortega Mendoza
Directora General

Referencia	Definición del Programa	Problema que atiende el Programa	Descripción	Unidad de Medida	Total	Mujeres	Hombres
JO AFECTADA	Habitantes del Estado de Chihuahua	Habitantes del Estado de Chihuahua que no son afectados por la problemática del problema	Habitantes del estado de Chihuahua	Habitantes del estado de Chihuahua	3,241,869	1,888,047	1,353,822
OTENCIAL (AFECTADA)	Personas jóvenes de 12 a 29 años del Estado de Chihuahua	Personas jóvenes de 12 a 29 años del Estado de Chihuahua	Jóvenes entre 12 a 29 años	Habitantes del estado de Chihuahua	2,602,410	1,321,385	1,281,025
SELETTIVO	Personas jóvenes de 12 a 29 años del Estado de Chihuahua en condición de vulnerabilidad	Personas jóvenes de 12 a 29 años del Estado de Chihuahua en condición de vulnerabilidad	Jóvenes entre 12 a 29 años	Jóvenes entre 12 a 29 años	1,139,459	566,662	572,797
OSTERGRADA	Personas jóvenes de 12 a 29 años del Estado de Chihuahua que no están en posibilidades de obtener apoyos para proyectos por capacidad operativa	Personas jóvenes de 12 a 29 años del Estado de Chihuahua que no están en posibilidades de obtener apoyos para proyectos por capacidad operativa	Jóvenes entre 12 a 29 años	Jóvenes entre 12 a 29 años	10,513	5,457	5,056
YENDIDA	Personas jóvenes de 12 a 29 años del Estado de Chihuahua en condición de vulnerabilidad	Personas jóvenes de 12 a 29 años del Estado de Chihuahua en condición de vulnerabilidad	Jóvenes entre 12 a 29 años	Jóvenes entre 12 a 29 años	1,128,546	561,205	567,341
					208	128	80

ALINEACIÓN A INSTRUMENTOS DE PLANEACIÓN ESTRATÉGICA

E1031 - SALUD, DESARROLLO HUMANO E IDENTIDAD CHIHUAHUA - JUVENTUD - PARTICIPACION CIUDADANA

Objetivos de Desarrollo Sostenible

OD04 - Garantizar una educación inclusiva, equitativa y de calidad y promover oportunidades de aprendizaje durante toda la vida para todos

Plan Nacional de Desarrollo

E206 - Cultura para la paz, para el bienestar y para todos

Plan Estatal de Desarrollo 2022-2027

E10301001 - Promover el desarrollo integral de los jóvenes chihuahuenses con el fin de lograr mejores opciones de vida.

Programas de Mediano Plazo 2022-2027

P102090001 - Impulsar los proyectos juveniles, que promuevan la participación de las y los jóvenes del Estado de Chihuahua, de manera que sean agentes de cambio en su comunidad, a través de apoyos económicos.

PRESUPUESTO DEL PROGRAMA

INDICADORES DEL PROGRAMA

Indicador	Unidad	Valor	Indicador	Unidad	Valor	Indicador	Unidad	Valor
AutORIZADO	Mensual	19,627,187.00	Modificado		53,803,491.00	Gasto		0.00
			% de gasto / modificado		.00	AutORIZADO		19,627,187.00
						Modificado		53,803,491.00
						Gasto		0.00
						% de gasto / modificado		.00

Indicador	Unidad	Valor	Indicador	Unidad	Valor	Indicador	Unidad	Valor
Total de indicadores en el año		8	Indicadores con avance programado en el periodo		7	Indicadores con avance		5
						Indicadores sin avance		3
						Indicadores sin avance - Con Justificación		3

Ente Público
Programa presupuestario
Definición del Programa
Problema que atiende el Programa

Entrega de apoyos económicos a adolescentes y jóvenes de 12 a 29 años de edad, para impulsar su desarrollo integral y fomentar la creación de proyectos sociales y comunitarios.
108734 - Personal jóvenes de 12 a 29 años del estado de Chihuahua reciben de apoyos económicos que impulsan sus proyectos de vida

FUENTES DE FINANCIAMIENTO

Clave	Descripción	Origen	Interrelaciones	Porcentaje	Autorización	Modificando	Gasto	Variación
110199	RECURSOS DEL ESTADO	RECURSOS FISCALES FEDERALES	15022A1 - PROGRAMA IMPULSANDO JUVENTUDES	100.00%	19,627,187.00	34,884,143.00	.00	34,884,143.00
521699	FONDO GENERAL DE PARTICIPACIONES	RECURSOS FISCALES FEDERALES	15022A1 - PROGRAMA IMPULSANDO JUVENTUDES	0.00%	0.00	18,919,348.00	.00	18,919,348.00
		Total de presupuesto		100.00%	19,627,187.00	53,803,491.00	.00	53,803,491.00

423 - INSTITUTO CHIHAHUENSE DE LA JUVENTUD
1502241 - PROGRAMAS IMPULSANDO JUVENTUDES

Nivel / Referencia	Objetivos	Nombre del Indicador / Descripción del Indicador	Método de Cálculo	Tipo / Dimensión / Frecuencia/Trayectoria	Fórmula / Variables de la Fórmula	Clasificación	Unidad de Medida	Meta		Avances del Indicador				Medio de Verificación	Supuestos	
								Valor Reprog.	Meta	Valor Logrado del mes	Av. Men.	Valor Logrado Acumulado	Av. Acul.			
NI	Contribuir en la promoción del desarrollo integral de los jóvenes chihuahuenses con el fin de que tengan mejores opciones de vida a través de incentivos económicos o en especie para el desarrollo de proyectos	Variación porcentual de población joven de 12 a 29 años de edad con ingreso inferior a la línea de bienestar básico del Estado de Chihuahua	VARIACION_POR_CENTUAL	Estrategia Sexual DESCENDENTE	(P/PJILBI/PPJILBI_1)*100 PPJILBI = Porcentaje de población joven de 12 a 29 años de edad con ingreso inferior a la línea de bienestar en 2024 para el Estado de Chihuahua PPJILBI_1 = Porcentaje de población joven de 12 a 29 años de edad con ingreso inferior a la línea de bienestar en 2020 para el Estado de Chihuahua	CONSTANTE	Porcentaje	37.00	-1.07	37.40	0.00	37.40	112.20	200.00	MEDIO PUBLICO=Porcentaje de población joven de 12 a 29 años de edad con ingreso inferior a la línea de bienestar en 2024 para el Estado de Chihuahua. Integrado debido a ser aliado de la Secretaría de Bienestar del INEGI. Elaborado cada dos años por INEGI.	Las personas jóvenes chihuahuenses obtienen mejores opciones de vida al tener acceso a programas de apoyo gubernamentales y políticas públicas con perspectiva de juventudes
PROPOSTO	Personas jóvenes de 12 a 29 años de Chihuahua obtienen apoyos económicos que impulsan sus proyectos de vida	Porcentaje de personas jóvenes que reciben apoyos económicos para impulsar sus proyectos de vida	PORCENTAJE	Estrategia Actual ASCENDENTE	(PARAP/PPRA)*100 PARAP = Personas jóvenes que reciben apoyo PPRA = Personas jóvenes programadas para recibir apoyos	ACUMULADO CONSTANTE	Jóvenes de 12 a 29 años	10,913.00	100.00	143.00	1.31	10,913.00	253.00	2.32	DOCUMENTO INTERNO- Reporte General; impulsando Juventudes 2024. Resultados Basado en Anual	Las personas jóvenes participan en proyectos y programas de apoyo gubernamentales para impulsar sus proyectos de vida
COMPARTE	Beca para jóvenes voluntarios en las actividades del Instituto entregadas	Porcentaje de becas a voluntarios entregadas	PORCENTAJE	Estrategia Trimestral ASCENDENTE	(BE/BEPT)*100 BE = Becas entregadas BEPT = Becas programadas	ACUMULADO CONSTANTE	Becas	1,195.00	100.00	93.00	7.78	1,195.00	289.00	21.76	DOCUMENTO INTERNO- Reporte de Becas entregadas/programadas Resultados Basado en Trimestral	Las personas jóvenes participan en proyectos y programas de apoyo gubernamentales para impulsar sus proyectos de vida
ACTIVIDAD C0101	Recepción de solicitudes de beca	Porcentaje de solicitudes de beca recibidas	PORCENTAJE	Gestión Mensual ASCENDENTE	(SR/SP)*100 SR = Solicitudes recibidas SP = Solicitudes programadas	ACUMULADO CONSTANTE	Solicitudes	50.00	100.00	0.00	0.00	50.00	43.00	86.00	DOCUMENTO INTERNO- Seguimiento a Solicitudes para Becas recibidas/programadas. Reporte Basado en Mensual	Los aspirantes realizan la solicitud debida para obtener la beca como voluntarios en los programas y actividades del Instituto

Justificación : No se actualizaron solicitudes

Observaciones :

SEGUIMIENTO A LA MATRIZ DE INDICADORES PARA RESULTADOS
Mes de Marzo del 2024

426 - INSTITUTO CHIQUAUQUENSE DE LA JUVENTUD
1502241 - PROGRAMA IMPULSANDO JUVENTUDES

Objetivos	Nombre del Indicador / Descripción del Indicador	Método de Cálculo	Tipo / Dimensión / Frecuencia/Trayectoria	Fórmula / Variables de la Fórmula	Clasificación	Unidad de Medida	Meta		Avances del Indicador				Medio de Verificación	Supuestos	
							Valor Reprog.	Meta	Valor Logrado del mes	Av. Man.	Valor Logrado Acumulado	Av. Acul.			
ACTIVIDAD C0102	Realización de entrevistas a aspirantes	Porcentaje de entrevistas realizadas	Gestión Mensual ASCENDENTE	ER = Entrevistas realizadas EP = Entrevistas programadas	ACUMULADO CONSTANTE	Entrevistas Entrevistas	45.00	100.00	0.00	0.00	43.00	95.56	DOCUMENTO INTERNO- Seguimiento a Entrevistas para selección de aspirantes programadas. Presuntivo Basado en Resultados MENSUAL----	Las personas jóvenes poseen competencias adecuadas para apoyar actividades del Instituto	
Justificación :	No se realizaron entrevistas														
Observaciones :															
COMPONENTE 202	Ayudas económicas o en especie a personas jóvenes para el desarrollo de proyectos otorgadas	Porcentaje de ayudas económicas en especie otorgadas para el desarrollo de proyectos otorgadas	Estratégico Trimestral ASCENDENTE	AEO = Ayudas Económicas Otorgadas AEP = Ayudas Económicas Programadas	ACUMULADO CONSTANTE	Ayudas económicas Ayudas económicas	11,868.00	100.00	50.00	0.42	117.00	0.99	DOCUMENTO INTERNO- Reporte de Apoyos a Proyectos otorgados/programados a personas jóvenes. Presuntivo Basado en Resultados Trimestral----	Las personas jóvenes realizan proyectos en beneficio de las juventudes económicas en apoyo	
Justificación :															
Observaciones :															
ACTIVIDAD C0201	Recepción de solicitudes de ayudas sociales	Porcentaje de solicitudes recibidas	Gestión Mensual ASCENDENTE	SR = Solicitudes recibidas SP = Solicitudes programadas	ACUMULADO CONSTANTE	Solicitudes Solicitudes	10,868.00	100.00	214.00	1.97	318.00	2.93	DOCUMENTO INTERNO- Seguimiento a Solicitudes para ayudas económicas otorgadas/programadas. Presuntivo Basado en Resultados MENSUAL----	Las personas jóvenes realizan adecuadamente la solicitud del apoyo para impulsar su proyecto	
Justificación :															
Observaciones :															
ACTIVIDAD C0202	Aprobación de proyectos recibidos	Porcentaje de proyectos aprobados	Gestión Mensual ASCENDENTE	PA = Proyectos aprobados PP = Proyectos programados	ACUMULADO CONSTANTE	Proyectos Proyectos	10,868.00	100.00	198.00	1.82	214.00	1.97	DOCUMENTO INTERNO- Seguimiento a Solicitudes para ayudas económicas otorgadas/programadas. Presuntivo Basado en Resultados MENSUAL----	Se desarrollan proyectos por parte de las personas jóvenes para beneficiar a las demás juventudes	
Justificación :															
Observaciones :															

SEGUIMIENTO A LA MATRIZ DE INDICADORES PARA RESULTADOS
 Mes de Marzo del 2024


425 - INSTITUTO CHIHUAHUENSE DE LA JUVENTUD
 1502241 - PROGRAMA IMPULSANDO JUVENTUDES

Nivel / Referencia	Objetivos	Resumen Narrativo	Nombre del Indicador / Descripción del Indicador	Método de Cálculo	Tipo / Dimensión / Frecuencia / Proyección	Indicador	Fórmula / Variables de la Fórmula	Clasificación	Unidad de Medida	Meta			Avances del Indicador			Medio de Verificación	Supuestos
										Valor Repprop.	Meta	Valor Logrado del mes	Av. Men.	Valor Logrado Acumulado	Av. Acul.		

Observaciones Generales del Programa Presupuestario en el Periodo

Responsable del Programa


Lic. André Ismael Soto Pilon
 Subdirector Administrativo

Responsable del Ente Público


Lic. Selma Mariana Ortega Mendoza
 Directora General

Programa presupuestario	Ene Publico	
Definición del Programa	Plan de institucionalización de la perspectiva de juventudes en políticas de instituciones públicas para propiciar la igualdad de oportunidades entre adolescentes, jóvenes y adultos en los diferentes espacios sociales.	
Problema que atiende el Programa	109735 - Las y los servidores públicos del Estado de Chihuahua carecen de políticas públicas que atiendan las necesidades de las personas jóvenes.	

REFERENCIA	Tipo	Descripción	POBLACIONES			Unidad de Medida	Población	Total	Mujeres	Hombres
			Habitantes del Estado de Chihuahua	Habitantes del estado de Chihuahua	Habitantes del estado de Chihuahua					
NO AFECTADA		Habitantes del Estado de Chihuahua que no son afectados por el problema del programa					3,741,869	1,868,047	1,883,822	
POTENCIAL (AFECTADA)		Habitantes y servidores públicos del Estado de Chihuahua					3,641,188	1,829,751	1,811,437	
SUBJETIVO		Servidores y servidores públicos del Estado de Chihuahua que laboran en dependencias que atienden jóvenes					100,681	58,296	42,385	
OSTENSIVADA		Servidores y servidores públicos del Estado de Chihuahua que no están en posibilidades de dar atención debido a inasistencia operativa					3,000	1,500	1,500	
ATENDIDA		Servidores y servidores públicos del Estado de Chihuahua que laboran en dependencias que atienden jóvenes					97,681	56,796	40,885	
							0	0	0	

ALINEACIÓN A INSTRUMENTOS DE PLANEACIÓN ESTRATÉGICA

Objetivos de Desarrollo Sostenible	E10314 - SALUD, DESARROLLO HUMANO E IDENTIDAD CHIHUAHUA - JUVENTUD - RESPETO DE LOS DERECHOS HUMANOS
Objetivos de Desarrollo Sostenible	Plan Nacional de Desarrollo

EMA E111 - Libertad e igualdad

Programa de Desarrollo Integral de los Jóvenes Chihuahuenses con el fin de que tengan mejores opciones de vida.

Programa de Madano Plazo 2022 - 2027

P102100001 - Crear políticas públicas de calidad bajo la perspectiva de juventudes para las y los jóvenes de 12 a 29 años del Estado de Chihuahua.

RESUMEN DEL PROGRAMA

Autorizado		Modificado		Acumulado		Gasto		% de gasto / modificado	
4,875,500.35	4,875,500.35	0.00	.00	4,875,500.35	4,875,500.35	0.00	0.00	0.00	.00

INDICADORES DEL PROGRAMA

Total de indicadores en el año		Indicadores con avance programado en el periodo		Indicadores con avance		Indicadores sin avance		Indicadores sin avance - Con justificación	
6	5	3	3	3	3	3	3	3	3

FUENTES DE FINANCIAMIENTO

Clave	Descripción	Origen	Porcentaje	Autorizado	Modificado	Gasto	Variación
110199	REQUISOS DEL ESTADO	2P026L2 - INSTITUCIONALIZACION DE LA PERSPECTIVA DE JUVENTUDES	100.00%	4,875,500.35	4,875,500.35	.00	4,875,500.35
		TOTAL DE PRESUPUESTO	100.00%	4,875,500.35	4,875,500.35	.00	4,875,500.35

426 - INSTITUTO CHIHUAHUENSE DE LA JUVENTUD

2P02612 - INSTITUCIONALIZACION DE LA PERSPECTIVA DE JUVENTUDES

Nivel / Referencia	Objetivos	Nombre del Indicador / Descripción del Indicador	Método de Cálculo	Tipo / Dimensión / Frecuencia/Tendencia	Indicador	Formulas / Variables de la Formula	Clasificación	Unidad de Medida	Meta		Avances del Indicador		Medio de Verificación	Supuestos		
									Valor Reprog.	Meta	Valor Logrado del mes	Av. Men.			Valor Logrado Acumulado	Av. Acu.
FIN	Contribuir en la promoción del desarrollo integral de los jóvenes chihuahuenses con el fin de que tengan mejores opciones de vida a través de la ejecución de programas que les permitan la perspectiva de juventudes	Variación porcentual de población joven de 12 a 29 años de edad con ingreso inferior a la línea de bienestar de la población joven de 12 a 29 años de edad con ingreso inferior a la línea de bienestar para el Estado de Chihuahua	VARIACION POR CENTUAL	Estrategia General DESCENDENTE	(PPJILLBHPJILLBI_1)*100	PPJILLBI = Porcentaje de población joven de 12 a 29 años de edad con ingreso inferior a la línea de bienestar en 2024 para el Estado de Chihuahua PPJILLBI_1 = Porcentaje de población joven de 12 a 29 años de edad con ingreso inferior a la línea de bienestar en 2020 para el Estado de Chihuahua	CONSTANTE	Porcentaje	37.00	-1.07	37.40	0.00	37.40	0.00	MEDIO PUBLICO- Porcentaje de población joven de 12 a 29 años de edad con ingreso inferior a la línea de bienestar https://www.inegi.org.mx/index.php/estadisticas/indicadores Elaborado por INEGI de manera manual	Las personas jóvenes chihuahuenses obtienen resultados de forma integral tras ser atendidos por políticas públicas con perspectiva de juventudes
Justificación : No se ha actualizado la información en el portal de INEGI Observaciones :																

COMPONENTE	REFERENCIAL	DESCRIPCION	METODO DE CALCULO	TIPO / DIMENSION / FRECUENCIA/TENDENCIA	INDICADOR	FORMULAS / VARIABLES DE LA FORMULA	CLASIFICACION	UNIDAD DE MEDIDA	VALOR REPROG.	META	VALOR LOGRADO DEL MES	AV. MEN.	VALOR LOGRADO ACUMULADO	AV. ACU.	MEDIO DE VERIFICACION	SUPUESTOS
201	Política Pública	Profesionalización de servidores públicos para la transversalización de la perspectiva de juventudes en política pública	Porcentaje de servidores públicos que cuentan con atención de las juventudes	Estrategia ASCENDENTE	(SPEPAJ/SPPJPJP)*100	SPEPAJ = Servidores públicos que atienden a las juventudes SPPJPJP = Servidores públicos profesionalizados para implementar la perspectiva de juventudes en políticas públicas	ACUMULADO CONSTANTE	Servidores/as públicos	2.600.00	100.00	2.600.00	0.00	2.600.00	0.00	DOCUMENTO INTERNO- Reporte General de la Perspectiva de Juventudes 2024 Presupuesto basado en Resultados Anual	Las políticas públicas desarrolladas en el Estado de Chihuahua para la perspectiva de juventudes para atención de las necesidades de las personas jóvenes
Justificación : Aún no se realiza la evaluación del indicador propiamente Observaciones :																

COMPONENTE	REFERENCIAL	DESCRIPCION	METODO DE CALCULO	TIPO / DIMENSION / FRECUENCIA/TENDENCIA	INDICADOR	FORMULAS / VARIABLES DE LA FORMULA	CLASIFICACION	UNIDAD DE MEDIDA	VALOR REPROG.	META	VALOR LOGRADO DEL MES	AV. MEN.	VALOR LOGRADO ACUMULADO	AV. ACU.	MEDIO DE VERIFICACION	SUPUESTOS
201	Política Pública	Profesionalización de servidores públicos para la transversalización de la perspectiva de juventudes en política pública	Porcentaje de servidores públicos que cuentan con atención de las juventudes	Estrategia ASCENDENTE	(CPTPE/CPTPJ)*100	CPTPE = Constancias de profesionalización para la transversalización de la perspectiva de juventudes entregadas CPTPJ = Constancias de profesionalización para la transversalización de la perspectiva de juventudes programadas	ACUMULADO CONSTANTE	Constancias	3.000.00	100.00	3.000.00	0.50	3.000.00	0.50	DOCUMENTO INTERNO- Seguimiento del cumplimiento de la Profesionalización para la Transversalización de la Perspectiva de Juventudes; Presupuesto basado en Resultados	Los servidores públicos colaboran con el Instituto Chihuahuense de la Juventud para implementar la Perspectiva de Juventudes en Políticas Públicas
Justificación : Observaciones :																

425 - INSTITUTO CHIHUAHUENSE DE LA JUVENTUD
2P0242 - INSTITUCIONALIZACIÓN DE LA PERSPECTIVA DE JUVENTUDES

Nivel / Referencia	Objetivos	Nombre del indicador / Descripción del indicador	Método de Cálculo	Tipo / Dimensión / Frecuencia / Impacto	Indicador Fórmula / Variables de la Fórmula	Clasificación	Unidad de Medida	Meta		Avances del indicador				Medio de Verificación	Supuestos		
								Valor Repprog.	Meta	Valor Logrado del mes	Av. Men.	Valor Logrado Acumulado	Av. Acu.				
ACTIVIDAD C0101	Capacitación para la implementación de perspectiva de juventudes en políticas y servicios públicos	Porcentaje de capacitaciones para la implementación de perspectiva de juventudes brindadas	PORCENTAJE	Gestión Mensual ASCENDENTE	CIPJR = Capacitaciones para la implementación de Perspectiva de Juventudes Realizadas CIPJP = Capacitaciones para la implementación de Perspectiva de Juventudes Programadas	ACUMULADO	Capacitaciones	50.00	100.00	1.00	2.00	50.00	50.00	1.00	2.00	DOCUMENTO INTERNO.- Seguimiento de capacitaciones implementadas de perspectiva de juventudes a partir de la Presupuesto basado en Resultados Mensual----	Los servidores públicos reconocen a las personas beneficiarias de los derechos a partir de la perspectiva de juventudes
		Mide el porcentaje de capacitaciones para la implementación de perspectiva de juventudes brindadas para validar la eficacia de las capacitaciones y la profesionalización a servidores públicos															

Justificación :

Observaciones :

ACTIVIDAD C0102	Difusión de la perspectiva de juventudes en políticas y servicios públicos	Porcentaje de actividades de difusión de la perspectiva de juventudes realizadas	PORCENTAJE	Gestión Mensual ASCENDENTE	(ADPJR/ADPJP)*100 ADPJR = Actividades de Difusión de la Perspectiva de Juventudes Realizadas ADPJP = Actividades de Difusión de la Perspectiva de Juventudes Programadas	ACUMULADO	Actividades de difusión realizadas	30.00	100.00	1.00	3.33	30.00	30.00	1.00	3.33	DOCUMENTO INTERNO.- Seguimiento de actividades de difusión realizadas/programadas resultados programados Presupuesto basado en Resultados Mensual----	Los servidores públicos conocen los programas y actividades realizadas por el Instituto Chihuahuense de la Juventud y su impacto en las personas jóvenes
-----------------	--	--	------------	----------------------------	--	-----------	------------------------------------	-------	--------	------	------	-------	-------	------	------	---	--

Justificación :

Observaciones :

ACTIVIDAD C0103	Realización de convenios interinstitucionales	Porcentaje de convenios interinstitucionales realizados	PORCENTAJE	Gestión Mensual ASCENDENTE	(CIR/CIP)*100 CIR = Convenios Interinstitucionales Realizados CIP = Convenios Interinstitucionales Programados	ACUMULADO	Convenios	13.00	100.00	0.00	0.00	13.00	13.00	0.00	0.00	DOCUMENTO INTERNO.- Seguimiento de Convenios interinstitucionales realizados/programados resultados basados en Resultados Mensual----	Los servidores públicos mantienen una vinculación institucional con el Instituto Chihuahuense de la Juventud para realizar convenios en conjunto
-----------------	---	---	------------	----------------------------	--	-----------	-----------	-------	--------	------	------	-------	-------	------	------	---	--

Justificación : No se firmaron convenios de perspectiva de juventudes

Observaciones :

426 - INSTITUTO CHIHUAHUENSE DE LA JUVENTUD																
2P024.2 - INSTITUCIONALIZACIÓN DE LA PERSPECTIVA DE JUVENTUDES																
Nivel / Referencia	Objetivos	Resumen Narrativo	Nombre del Indicador / Descripción del Indicador	Método de Cálculo	Tipo / Dimensiones / Frecuencia/Objetiva	Indicador	Formula / Variables de la Formula	Clasificación	Unidad de Medida	Meta		Avances del Indicador			Medio de Verificación	Supuestos
										Valor Reprog.	Meta	Valor Logrado del mes	Av. Men.	Valor Logrado Acumulado		


Observaciones Generales del Programa Presupuestario en el Periodo

Responsable del Programa



Lic. Zulena Alejandra Aragon Hernandez
 Subdirectora Operativa

Responsable del Ente Publico



Lic. Selma Mariana Ortega Mendoza
 Directora General