



# INFORME PILOTO

MEDICIONES “IMPULSANDO  
JUVENTUDES PROYECTOS”  
JULIO 2025



**MÁS CHIHUAHUA**  
más de lo bueno  
GOBIERNO DEL ESTADO

SECRETARÍA  
DE DESARROLLO HUMANO  
Y BIEN COMÚN

ICHIJUV  
INSTITUTO CHIHUAHUENSE  
DE LA JUVENTUD



2025

# INFORMACIÓN GENERAL



**MÁS CHIHUAHUA**  
más de lo bueno  
GOBIERNO DEL ESTADO

SECRETARÍA  
DE DESARROLLO HUMANO  
Y BIEN COMÚN

ICHIJUV  
INSTITUTO CHIHUAHUENSE  
DE LA JUVENTUD

**Periodo de implementación: Febrero - Julio 2025.**

**Número de apoyos: 313 juventudes beneficiadas.**

**Objetivo general del programa:** Brindar ayudas económicas a personas jóvenes para el desarrollo en favor de su persona y de sus comunidades, y contribuir en la disminución de vulnerabilidad.

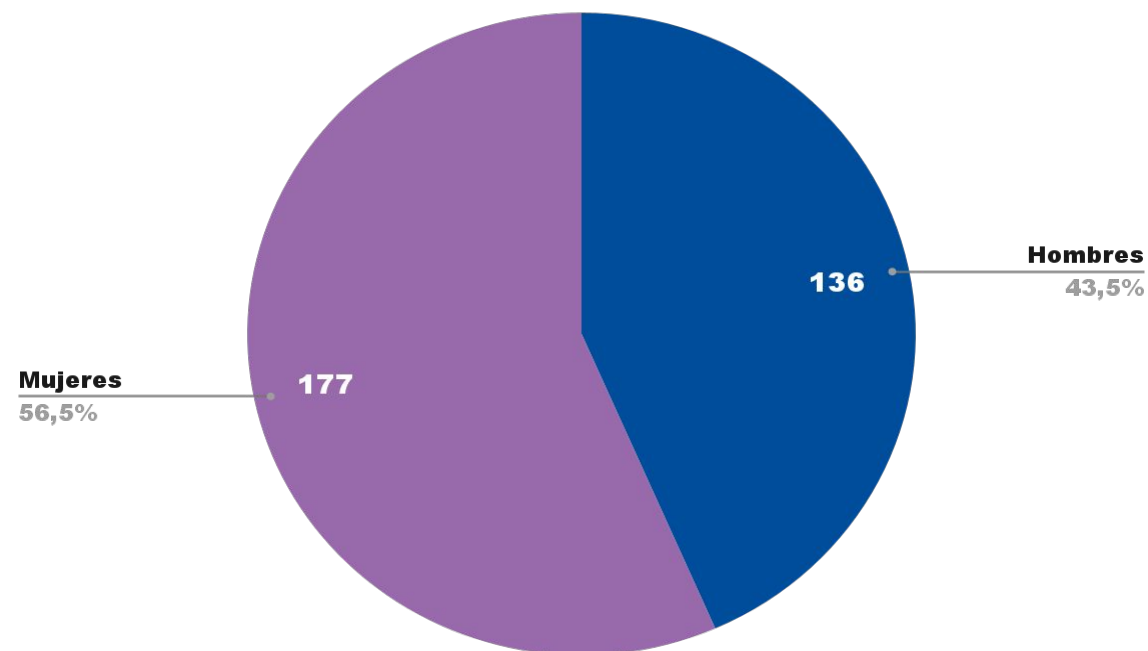
**Cobertura geográfica: Internacional.**

# DATOS CUANTITATIVOS GENERALES

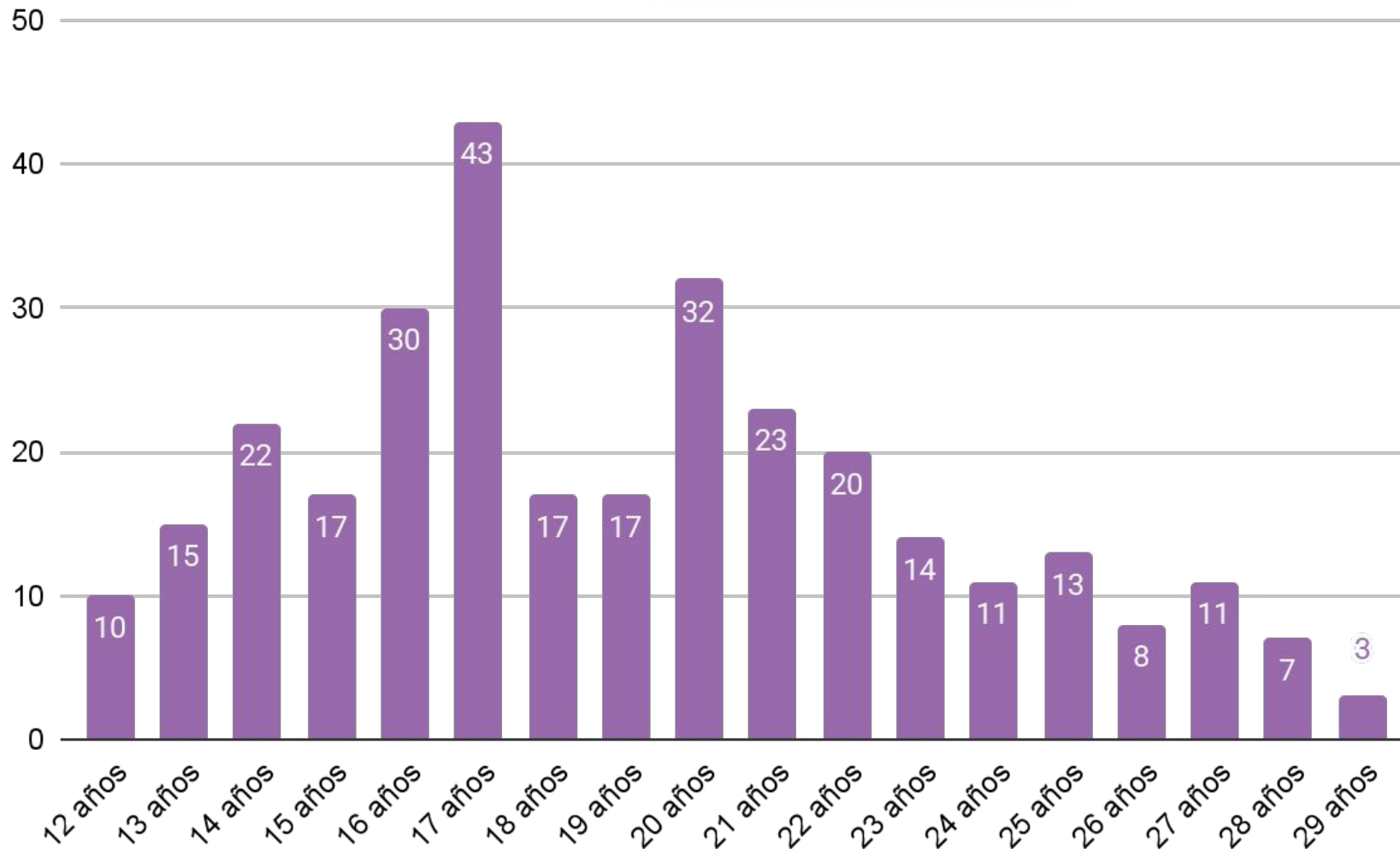
**Número total de beneficiarios: 313 personas jóvenes.**

**Distribución por sexo: 136 hombres y 177 mujeres.**

**Rango de edad: 12-29 años.**

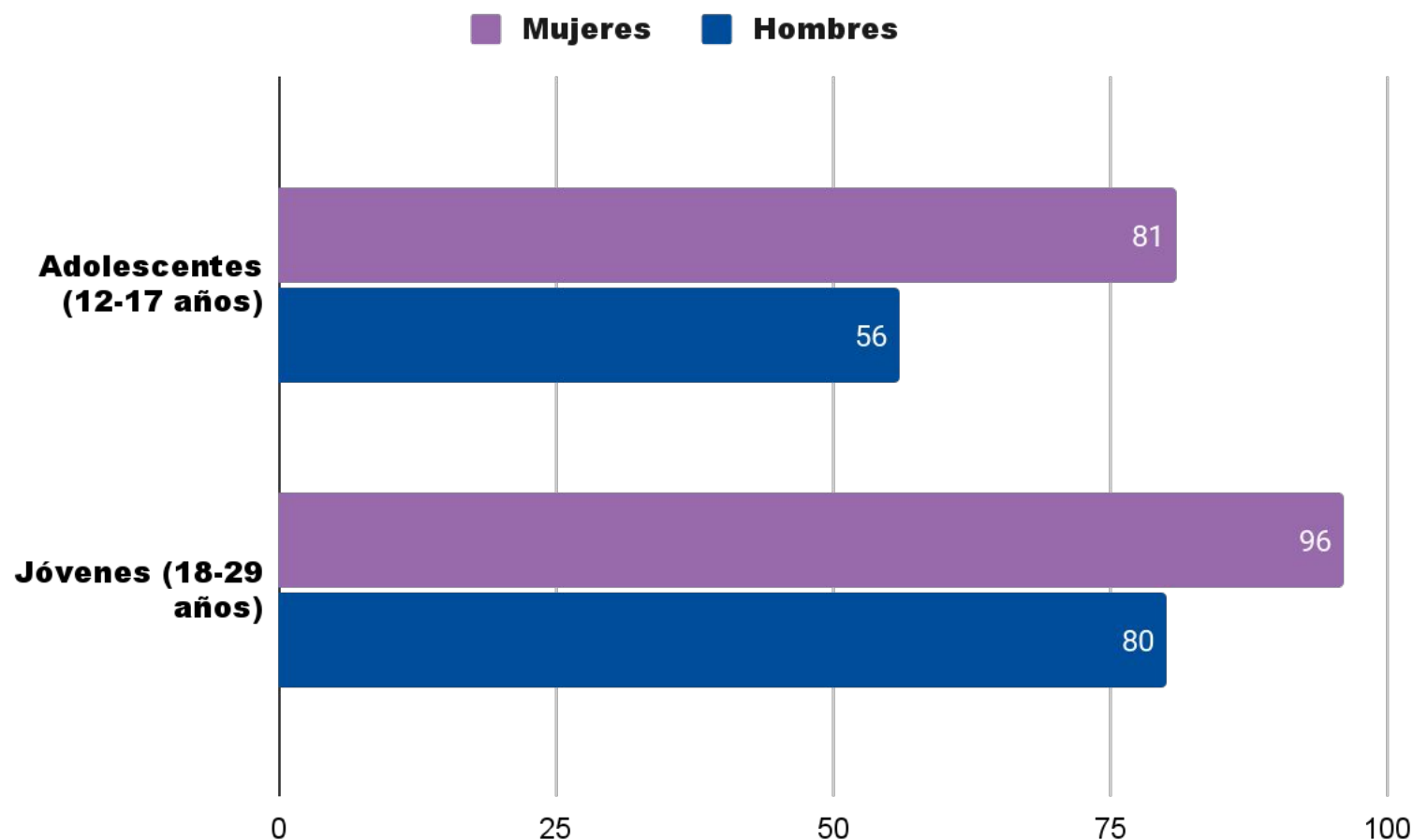


# Distribución total por edades



**Las juventudes  
que más solicitan  
el apoyo son las  
que tienen 16, 17 y  
20 años.**

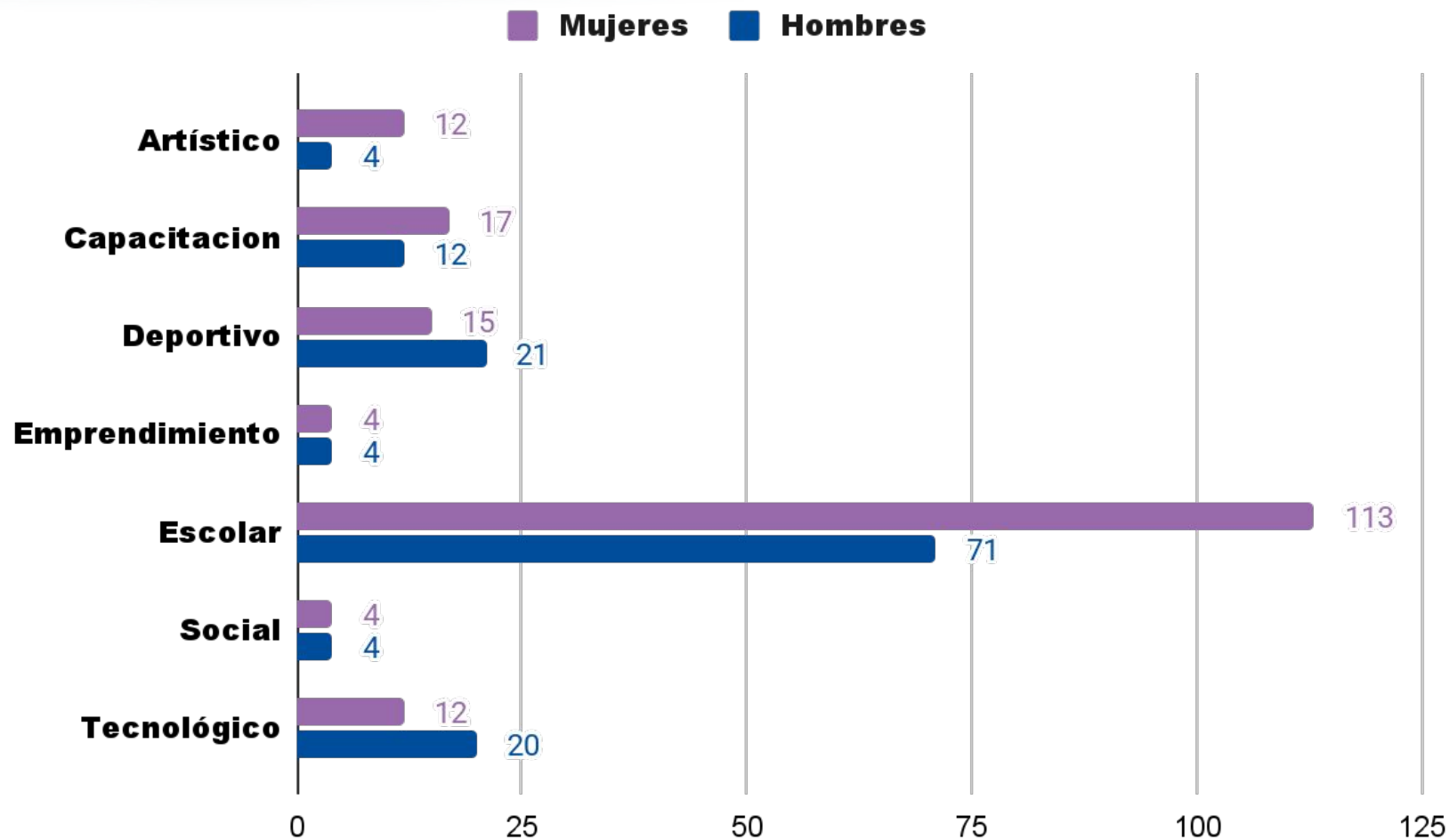
## Distribución por grupo etario



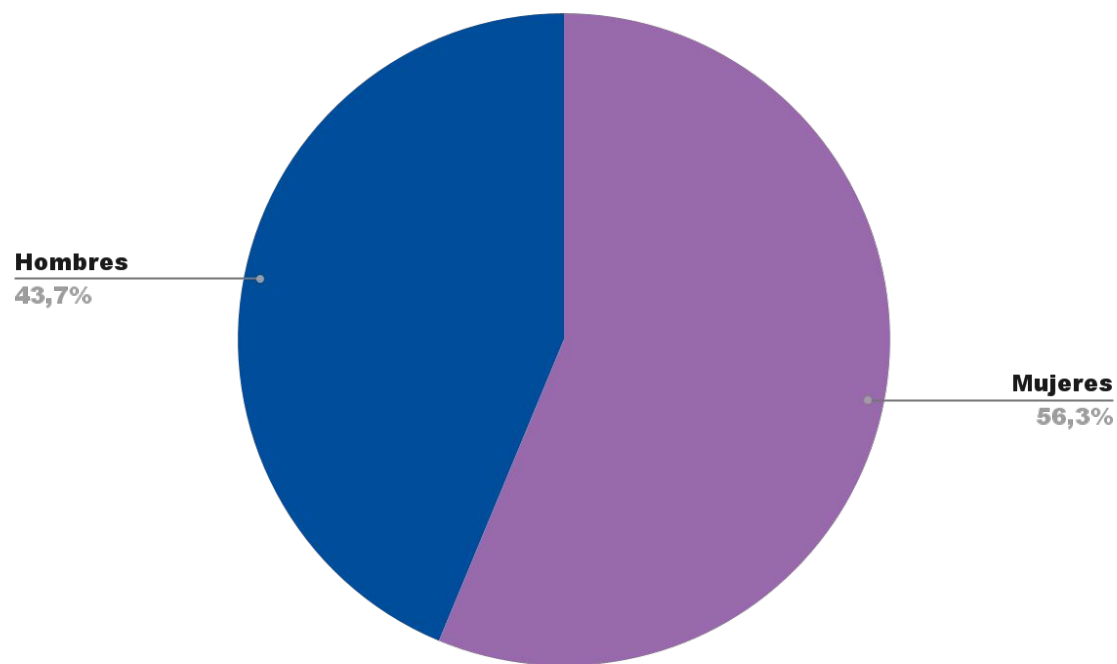
**Las mujeres y  
hombres jóvenes  
solicitan más  
apoyos en  
comparación con  
las adolescencias.**

# Distribución por rubro de apoyo

El rubro con mayor cantidad de personas beneficiarias es el escolar, con el 59% del total de apoyos.



Se invirtió a julio de 2025 un total de  
\$1,311,146.40 pesos mexicanos.





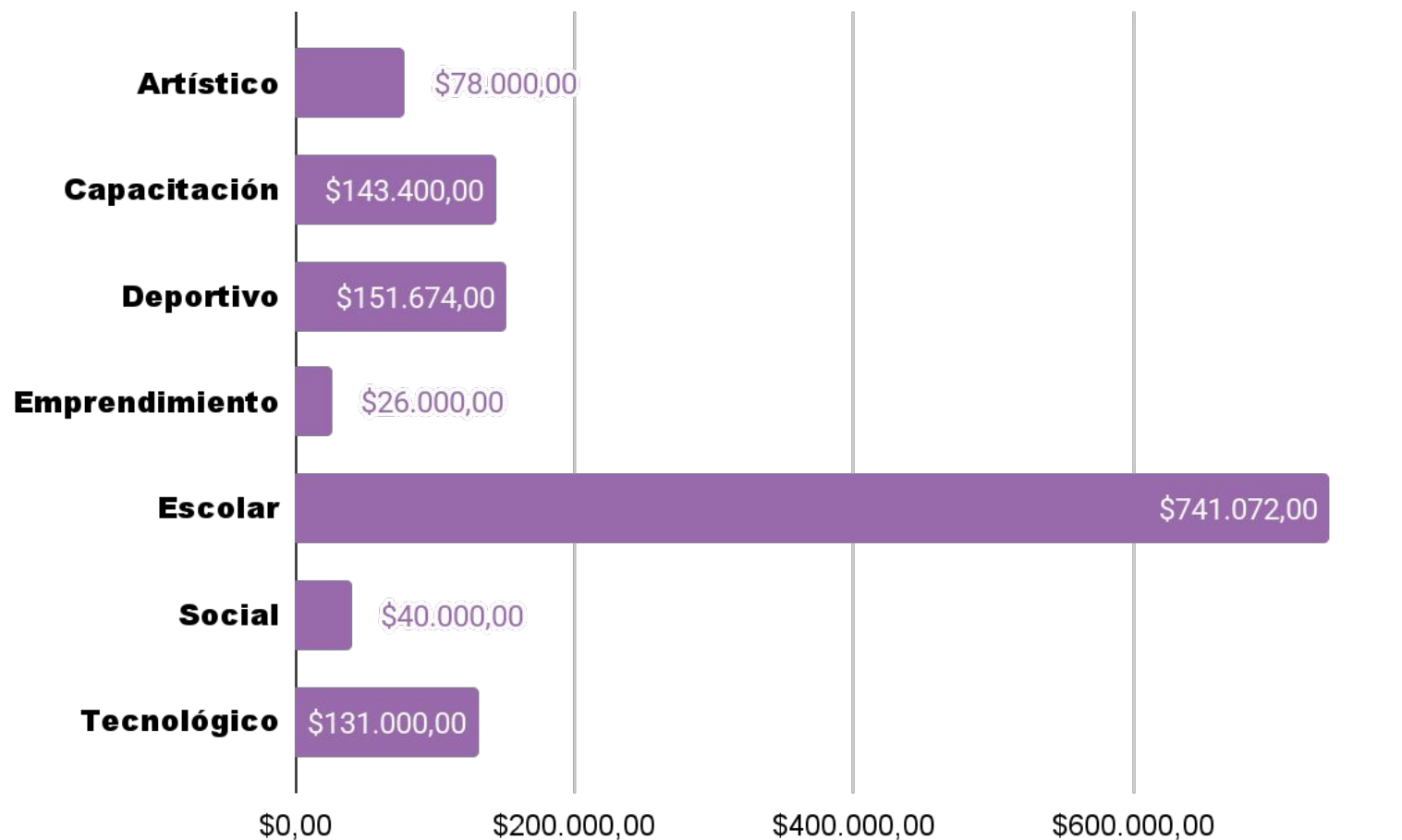
# Distribución por tipo de apoyo

**El 17.89% de las juventudes apoyadas utiliza el recurso para acudir a otro país a representar a Chihuahua.**

| Tipo de apoyo        | Apoyos brindados | Inversión   |
|----------------------|------------------|-------------|
| <b>Estatat</b>       | 176              | \$680,146.4 |
| <b>Nacional</b>      | 81               | \$377,000.0 |
| <b>Internacional</b> | 56               | \$254,000.0 |



# Distribución por tipo de apoyo

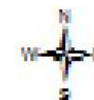
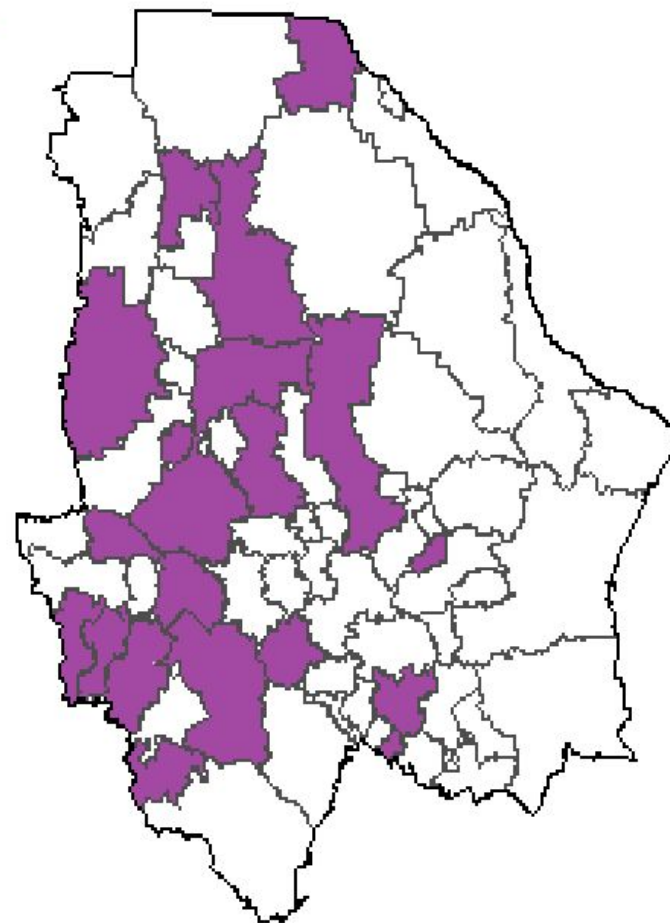


**Los apoyos  
escolares  
representan el  
56% del recurso  
invertido,  
mientras que los  
apoyos de  
emprendimiento  
sólo el 2%.**

# COBERTURA GEOGRÁFICA

**\$680,146.40**  
pesos fueron  
destinados a  
jóvenes de 22  
municipios del  
Estado.

CHIHUAHUA  
- MUNICIPIOS -



www.gasparicolina.com  
Aviso: 11/02/2025 11:00:00 (00:00)

0 20 40 60 80 100 KM

# Distribución municipal

| Municipio  | Total de solicitudes aprobadas | Distribución por género |         | Inversión pública | Tipo de apoyo |          |               |
|------------|--------------------------------|-------------------------|---------|-------------------|---------------|----------|---------------|
|            |                                | Mujeres                 | Hombres |                   | Estatad       | Nacional | Internacional |
| Aldama     | 1                              | -                       | 1       | \$5,000.00        | 1             | -        | -             |
| Balleza    | 1                              | -                       | 1       | \$5,000.00        | 1             | -        | -             |
| Bocoyna    | 30                             | 19                      | 11      | \$78,500.00       | 23            | 7        | -             |
| Juárez     | 14                             | 7                       | 7       | \$66,800.00       | 7             | 2        | 5             |
| Chihuahua  | 131                            | 66                      | 65      | \$586,796.00      | 56            | 34       | 41            |
| Chínipas   | 2                              | 1                       | 1       | \$9,000.00        | 2             | -        | -             |
| Cuauhtémoc | 8                              | 5                       | 3       | \$30,648.00       | 5             | -        | 3             |

# Distribución municipal

| Municipio solicitante | Total de solicitudes | Distribución por género |         | Inversión pública | Tipo de apoyo |          |               |
|-----------------------|----------------------|-------------------------|---------|-------------------|---------------|----------|---------------|
|                       |                      | Mujeres                 | Hombres |                   | Estatad       | Nacional | Internacional |
| Guachochi             | 53                   | 29                      | 24      | \$221,490.91      | 21            | 32       | -             |
| Guazapares            | 8                    | 7                       | 1       | \$12,000.00       | 8             | -        | -             |
| Guerrero              | 23                   | 16                      | 7       | \$112,001.00      | 18            | 2        | 3             |
| Madera                | 1                    | 1                       | -       | \$5,000.00        | 1             | -        | -             |
| Matachí               | 1                    | 1                       | -       | \$4,667.00        | 1             | -        | -             |
| Morelos               | 1                    | 1                       | -       | \$1,509.09        | 1             | -        | -             |
| Namiquipa             | 2                    | 1                       | 1       | \$6,667.00        | 2             | -        | -             |

# Distribución municipal

| Municipio solicitante | Total de solicitudes | Distribución por género |         | Inversión pública | Tipo de apoyo |          |               |
|-----------------------|----------------------|-------------------------|---------|-------------------|---------------|----------|---------------|
|                       |                      | Mujeres                 | Hombres |                   | Estatad       | Nacional | Internacional |
| <b>Nonoava</b>        | 5                    | 3                       | 2       | \$16,472.40       | 4             | 1        | -             |
| <b>N.C.G</b>          | 2                    | 1                       | 1       | \$8,000.00        | 2             | -        | -             |
| <b>Ocampo</b>         | 1                    | -                       | 1       | \$3,000.00        | 1             | -        | -             |
| <b>Parral</b>         | 8                    | 5                       | 3       | \$34,000.00       | 7             | 1        | -             |
| <b>Santa Bárbara</b>  | 1                    | -                       | 1       | \$5,000.00        | -             | 1        | -             |
| <b>Urique</b>         | 15                   | 9                       | 6       | \$78,928.00       | 14            | 1        | -             |
| <b>Buenaventura</b>   | 2                    | 2                       | -       | \$9,667.00        | 1             | -        | 1             |
| <b>Delicias</b>       | 3                    | 3                       | -       | \$11,000.00       | -             | 1        | 2             |



## ¿A DÓNDE LLEGARON LAS Y LOS JÓVENES?

**Se invirtieron  
\$377,000.00  
pesos para que  
las juventudes  
pudieran acudir  
a 13 estados de  
la república.**





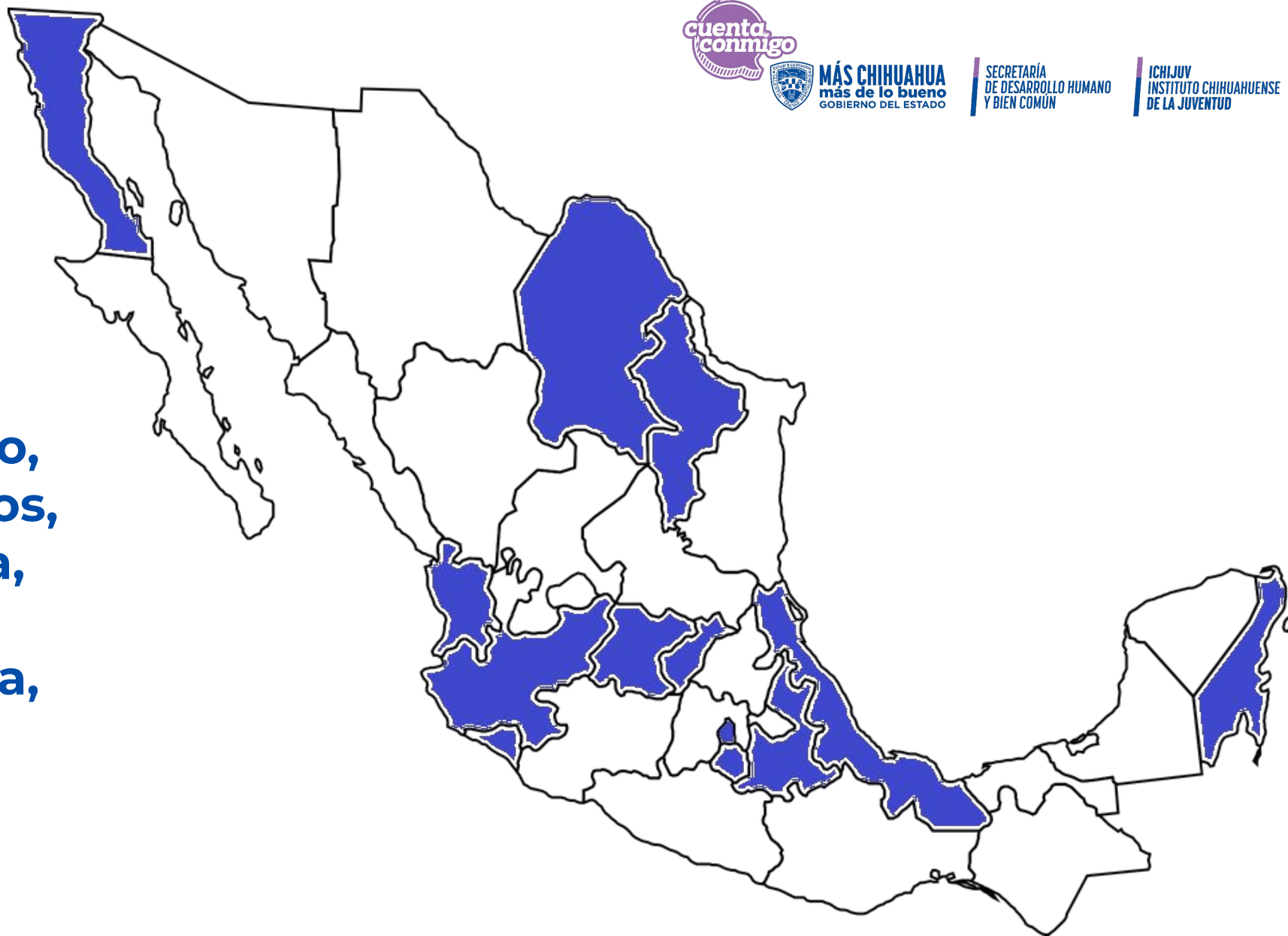


**MÁS CHIHUAHUA**  
más de lo bueno  
GOBIERNO DEL ESTADO

SECRETARÍA  
DE DESARROLLO HUMANO  
Y BIEN COMÚN

ICHIJUV  
INSTITUTO CHIHUAHUENSE  
DE LA JUVENTUD

**CDMX, Colima,  
Jalisco, Guanajuato,  
Nuevo León, Morelos,  
Querétaro, Puebla,  
Nayarit, Baja  
California, Coahuila,  
Quintana Roo y  
Veracruz.**



**Las juventudes  
Chihuahuenses fueron a  
Sudamérica:**

**Colombia, Bolivia,  
Argentina y Brasil.**





**MÁS CHIHUAHUA**  
más de lo bueno  
GOBIERNO DEL ESTADO

SECRETARÍA  
DE DESARROLLO HUMANO  
Y BIEN COMÚN

ICHIJUV  
INSTITUTO CHIHUAHUENSE  
DE LA JUVENTUD

**En Europa acudieron  
a:**

**España, Francia,  
Italia, Rumania,  
Serbia, Suecia y  
República Checa.**





**MÁS CHIHUAHUA**  
más de lo bueno  
GOBIERNO DEL ESTADO

SECRETARÍA  
DE DESARROLLO HUMANO  
Y BIEN COMÚN

ICHIJUV  
INSTITUTO CHIHUAHUENSE  
DE LA JUVENTUD

**En China 5 jóvenes  
acudieron a eventos  
tecnológicos y  
escolares.**





**MÁS CHIHUAHUA**  
más de lo bueno  
GOBIERNO DEL ESTADO

SECRETARÍA  
DE DESARROLLO HUMANO  
Y BIEN COMÚN

ICHIJUV  
INSTITUTO CHIHUAHUENSE  
DE LA JUVENTUD

**Un joven  
Chihuahuense  
acudió a Australia a  
representar al  
estado y al país en la  
Olimpiada  
Internacional de  
Matemáticas.**





**MÁS CHIHUAHUA**  
más de lo bueno  
GOBIERNO DEL ESTADO

SECRETARÍA  
DE DESARROLLO HUMANO  
Y BIEN COMÚN

ICHIJUV  
INSTITUTO CHIHUAHUENSE  
DE LA JUVENTUD

**De igual forma  
nuestros  
beneficiarios  
acudieron a diversas  
actividades en  
Estados Unidos.**



**Estos apoyos económicos  
para eventos  
internacionales suman  
una inversión de  
\$254,000.00**

- ❑ **Las mujeres jóvenes solicitan en mayor medida los apoyos económicos.**
- ❑ **En apoyos estatales las adolescencias solicitan más el apoyo económico. Las y los jóvenes +18 son los que más viajan fuera del estado y del país.**
- ❑ **Las mujeres son más beneficiadas en todos los rubros de apoyos, con excepción de los deportivos y tecnológicos, lo cual puede ser causa de un estereotipo de género.**
- ❑ **El 75% de los apoyos artísticos fueron destinados a mujeres.**



- ❑ A julio 2025 el promedio por apoyo económico es de \$4,188.97.
- ❑ Ciudad Juárez es el municipio con más jóvenes en el Estado y solamente se apoyaron a 14 juventudes con una inversión de \$66,800, la cual corresponde al 5% del monto total ejercido.
- ❑ Después de Chihuahua, Guachochi y Guerrero son los municipios con mayor inversión; sin embargo ocupan el lugar 8 y 12, respectivamente, de los municipios con mayor número de población juvenil. Mientras que Juárez y Parral ocupan los lugares 1 y 5 respectivamente.
- ❑ Ciudad Juárez tiene 95 veces más población juvenil que Urique, y sin embargo recibió 16% menos de inversión. Parral recibió 57% menos inversión que Urique.

- ❑ Chihuahua, Bocoyna y Guachochi son los municipios que más solicitaron apoyo para realizar actividades dentro del Estado.
- ❑ Chihuahua y Guachochi son los municipios que más solicitaron apoyo para realizar actividades en otros estados del país.
- ❑ Jóvenes de Chihuahua, Juárez, Cuauhtémoc, Guerrero, Delicias y Buenaventura acudieron a viajes internacionales con el apoyo del programa.
- ❑ De los 10 municipios con más población juvenil, 3 no fueron apoyados por el programa (Guadalupe y Calvo, Camargo y Meoqui).