

GOBIERNO DEL ESTADO DE CHIHUAHUA
SEGUIMIENTO A LA MATRIZ DE INDICADORES PARA RESULTADOS
 Mes de Diciembre del 2025

Programa Presupuestario Definición del Programa Problema que atiende el Programa		Entrega de becas y ayudas económicas y en especie a jóvenes de entre 12 y 29 años, destinadas a apoyar sus necesidades y proyectos personales, educativos o profesionales, y fomentar el desarrollo integral de los jóvenes chihuahuenses. 112359 - Personas jóvenes de 12 a 29 años del estado de Chihuahua cuentan con pocos recursos económicos que impiden sus proyectos de vida		426 - INSTITUTO CHIHUAHUENSE DE LA JUVENTUD 15022A1 - IMPULSANDO JUVENTUDES		
--	--	---	--	--	--	--

REFERENCIA	Tipo	Descripción	POBLACIONES			Total	Mujeres	Hombres
			Habitantes	Habitantes	Jóvenes			
NO AFECTADA		Habitantes del Estado de Chihuahua que no son afectados por la problemática	Habitantes			3,741,869	1,888,047	1,853,822
OTENCIONAL (AFECTADA)		Personas jóvenes de 12 a 29 años del Estado de Chihuahua	Habitantes			2,602,410	1,321,385	1,281,025
BIJETIVO		Personas jóvenes de 12 a 29 años del Estado de Chihuahua en condición de vulnerabilidad	Jóvenes			1,139,459	566,662	572,797
OSTERGADA		Personas jóvenes de 12 a 29 años del Estado de Chihuahua que no están en posibilidades de obtener apoyos para proyectos por capacidad operativa	Jóvenes			2,467	2,243	244
TENDIDA		Personas jóvenes de 12 a 29 años del Estado de Chihuahua en condición de vulnerabilidad	Jóvenes			1,136,972	564,419	572,553
						1,686	1,515	171

ALINEACIÓN A INSTRUMENTOS DE PLANEACIÓN ESTRATÉGICA

BIJETIVO	Eje Rector - Tema - Tema Transversal	Objetivos de Desarrollo Sostenible	E10371 - SALUD, DESARROLLO HUMANO E IDENTIDAD CHIHUAHUA - JUVENTUD - PARTICIPACIÓN CIUDADANA
BIJETIVO		OD4 - Garantizar una educación inclusiva, equitativa y de calidad y promover oportunidades de aprendizaje durante toda la vida para todos	Plan Nacional de Desarrollo 2025-2030
BIJETIVO		EG20101001 - Fortalecer la red de protección social para garantizar la inclusión social y económica de toda la población, con especial atención a los grupos en situación de vulnerabilidad.	Plan Estatal de Desarrollo 2022-2027
BIJETIVO		E10301001 - Promover el desarrollo integral de los jóvenes chihuahuenses con el fin de que tengan mejores opciones de vida.	Programas de Mediano Plazo 2022-2027
BIJETIVO		P102090001 - Impulsar los proyectos juveniles, que promuevan la participación de las y los jóvenes del Estado de Chihuahua, de manera que sean agentes de cambio en su comunidad, a través de apoyos económicos.	

PRESUPUESTO DEL PROGRAMA

INDICADORES DEL PROGRAMA		INDICADORES DEL PROGRAMA		INDICADORES DEL PROGRAMA		INDICADORES DEL PROGRAMA	
Autorecdo	Gasto	Indicadores con avance programado en el periodo	Indicadores con avance	Indicadores sin avance	Indicadores sin avance - Con justificación	Indicadores con avance	Indicadores sin avance
26,590,153.28	25,126,896.98	9	2	9	0	0	0
Mensual		Mensual		Mensual		Mensual	
Autorecdo	Gasto	Indicadores con avance	Indicadores con avance	Indicadores sin avance	Indicadores sin avance - Con justificación	Indicadores con avance	Indicadores sin avance
26,590,153.28	25,126,896.98	9	2	9	0	0	0

FUENTES DE FINANCIAMIENTO

Clave	Descripción	Origen	Porcentaje	Autorecdo	Modificado	Gasto	Variación
110199	RECURSOS DEL ESTADO	RECURSOS FISCALES	100.00%	26,590,153.28	25,827,903.00	25,126,896.98	701,006.02
		15022A1 - IMPULSANDO JUVENTUDES	100.00%	26,590,153.28	25,827,903.00	25,126,896.98	701,006.02
		Total de presupuesto	100.00%	26,590,153.28	25,827,903.00	25,126,896.98	701,006.02

GOBIERNO DEL ESTADO DE CHIHUAHUA
SEGUIMIENTO A LA MATRIZ DE INDICADORES PARA RESULTADOS
 Mes de Diciembre del 2025

426 - INSTITUTO CHIHUAHUENSE DE LA JUVENTUD
 1502241 - IMPULSANDO JUVENTUDES

Nivel/ Referencia	Objetivos	Resumen Narrativo	Nombre del Indicador / Descripción del Indicador	Método de Cálculo	Tipo/Dimensión/ Frecuencia/Trayectoria	Indicador Fórmula / Variables de la Fórmula	Clasificación	Unidad de Medida	Meta		Avances del Indicador				Medio de Verificación	Supuestos
									Porcentaje	Valor	Valor Logrado del mes	Av. Men.	Valor Logrado Acumulado	Av. Acu.		
ACTIVIDAD C0102	Realización de entrevistas a aspirantes que solicitan la beca	Realización de entrevistas a aspirantes que solicitan la beca	Porcentaje de entrevistas realizadas	PERCENTUALE	Gestión Eficacia Mensual ASCENDENTE	ER = Entrevistas realizadas EP = Entrevistas programadas	ACUMULADO CONSTANTE	Entrevistas Entrevistas	80.00 80.00	100.00	3.00 80.00	3.75	84.00 80.00	105.00	DOCUMENTO INTERNO- Seguimiento a Entrevistas para becas/realizados/programadas. Resultados de presupuesto basado en Resultados Mensual—	Las personas jóvenes poseen competencias adecuadas para apoyar voluntariamente en las actividades del Instituto
Justificación : Debido a la carga laboral se realizaron más entrevistas a aspirantes que solicitaron una beca. Observaciones :																

COMPONENTE 202	Ayudas económicas brindadas a personas jóvenes para el desarrollo de proyectos otorgadas	Ayudas económicas brindadas a personas jóvenes para el desarrollo de proyectos otorgadas	Porcentaje de ayudas económicas brindadas para el desarrollo de proyectos otorgadas	PERCENTUALE	Estratégico Eficacia Trimestral DESCENDENTE	(AEO/AEP)*100 AEO = Ayudas Económicas Otorgadas AEP = Ayudas Económicas Programadas	ACUMULADO CONSTANTE	Ayudas Ayudas	2,407.00 2,407.00	100.00	838.00 2,407.00	34.82	1,602.00 2,407.00	66.56	DOCUMENTO INTERNO- Reporte de Ayudas a proyectos entregados/programados. Área de Presupuesto basado en Resultados. Trimestral—	Las personas jóvenes realizan proyectos en beneficio de las juventudes a partir de un apoyo económico
Justificación : Durante el transcurso del mes se brindaron ayudas económicas a personas jóvenes para el desarrollo de proyectos, con el fin de contribuir al cumplimiento de las metas establecidas. Observaciones :																

ACTIVIDAD C0201	Recepción de solicitudes de proyectos	Recepción de solicitudes de proyectos	Porcentaje de proyectos recibidos	PERCENTUALE	Gestión Eficacia Mensual ASCENDENTE	(SR/SP)*100 SR = Solicitudes recibidas SP = Solicitudes programadas	ACUMULADO CONSTANTE	Solicitudes Solicitudes	2,812.00 2,812.00	100.00	1,097.00 2,812.00	39.01	1,799.00 2,812.00	63.98	DOCUMENTO INTERNO- Reporte de Seguimiento a Solicitudes para Ayudas económicas recibidas/programadas. Área de Presupuesto Basado en Resultados. Mensual—	Las personas jóvenes realizan proyectos en beneficio de las juventudes a partir de un apoyo económico
Justificación : Durante el transcurso del mes se recibieron solicitudes de proyectos, con el fin de contribuir al cumplimiento de las metas establecidas. Observaciones :																
ACTIVIDAD C0202	Aprobación de proyectos recibidos	Aprobación de proyectos recibidos	Porcentaje de proyectos aprobados	PERCENTUALE	Gestión Eficacia Mensual ASCENDENTE	(PA/PP)*100 PA = Proyectos Aprobados PP = Proyectos Programados	ACUMULADO CONSTANTE	Proyectos Proyectos	2,407.00 2,407.00	100.00	724.00 2,407.00	30.08	1,594.00 2,407.00	66.22	DOCUMENTO INTERNO- Reporte de Seguimiento a Solicitudes para Ayudas económicas aprobadas/recibidas. Área de Presupuesto basado en Resultados Mensual—	Se desarrollan proyectos por medio de personas jóvenes para contribuir a las actividades del Instituto
Justificación : Durante el transcurso del mes se aprobaron los proyectos que se recibieron, con el fin de contribuir al cumplimiento de las metas establecidas. Observaciones :																

GOBIERNO DEL ESTADO DE CHIHUAHUA
SEGUIMIENTO A LA MATRIZ DE INDICADORES PARA RESULTADOS
 Mes de Diciembre del 2025

426 - INSTITUTO CHIHUAHUENSE DE LA JUVENTUD
 1902241 - IMPULSANDO JUVENTUDES

Objetivos	Indicador	Meta		Avances del Indicador		Medio de Verificación	Supuesto
		Valor Respog.	Meta	Valor Logrado del mes	Av. Men.		
Nivel / Referencia Supervisión de proyectos juveniles	Resumen Narrativo Nombre del indicador / Descripción del indicador Método de Cálculo Tipo/Dimensión / Frecuencia/Proyección Fórmula / Variables de la Fórmula Clasificación Unidad de Medida Valor Respog. Meta Valor Logrado del mes Av. Men. Valor Logrado Acumulado Av. Acu.	PORCENTAJE Gestión Mensual ASCENDENTE (NPSA/NTP)*100 NPSA = Número de proyectos supervisados acumuladamente NTP = Número total de proyectos incluidos	CONSTANTE Proyectos 2,407.00 100.00 2,407.00 4.20 184.00 7.64	DOCUMENTO INTERNO-Reporte de Seguimiento a la supervisión de proyectos. Área de Presupuesto basado en Mensual	Se desarrollan proyectos por parte de las personas jóvenes para beneficiar a las demás juventudes		

Justificación : Durante el transcurso del mes se supervisaron proyectos juveniles, con el fin de contribuir al cumplimiento de las metas establecidas.

Observaciones :

Responsable del Programa

C. P. Gabriela Padilla Vázquez
 Subdirectora Administrativa

Responsable del Ente Público

Fernanda Jazmin Martinez Quintero
 Directora General

GOBIERNO DEL ESTADO DE CHIHUAHUA
SEGUIMIENTO A LA MATRIZ DE INDICADORES PARA RESULTADOS
 Mes de Diciembre del 2025

426 - INSTITUTO CHIHUAHUENSE DE LA JUVENTUD

2E29C1 - ATENCIÓN A LA JUVENTUD

Nivel / Referencia	Objetivos	Resumen Narrativo	Nombre del Indicador / Descripción del Indicador	Método de Cálculo	Tipo/Dimensión/ Frecuencia/Tryectoria	Indicador		Clasificación	Unidad de Medida	Meta		Avances del Indicador		Medio de Verificación	Supuestos
						Formula / Variables de la Formula	Valor Respog.			Meta	Valor Logrado del mes	Av. Men.	Valor Logrado Acumulado		

ACTIVIDAD C0102	Inscripción de asistentes a eventos de participación Juvenil.	Porcentaje de inscripciones de asistentes realizadas.	Mide el porcentaje de inscripciones de asistentes realizadas con el fin de medir el nivel de participación esperado en los eventos.	PorCENTIALE	Gestión Eficacia Mensual ASCENDENTE	(IAO/IAE)*100	IAO = Inscripciones de Asistentes Obtenidas IAE = Inscripciones de Asistentes Programadas	CONSTANTE	Inscripciones	170.00	100.00	0.00	0.00	189.00	111.18	DOCUMENTO INTERNO- Bilbores de inscripciones de asistentes realizadas. Área de Presupuesto Basado en Resultados. Mensual	1) Se cumple adecuadamente con el registro de inscripción de los asistentes. 2) Las organizaciones aliadas cumplen con la operación del programa.
-----------------	---	---	---	-------------	-------------------------------------	---------------	--	-----------	---------------	--------	--------	------	------	--------	--------	---	--

Justificación :
 Observaciones :

COMPONENTE 302	Centros comunitarios facilitados para desempeñar proyectos juveniles de desarrollo.	Porcentaje de de centros comunitarios facilitados para el desempeño de proyectos	Medir el porcentaje de centros desempeñar proyectos, con el fin de evaluar el nivel de accesibilidad de los jóvenes a actividades de participación.	PORCENTIALE	Gestión Eficacia Trimestral ASCENDENTE	(CCF/CCP)*100	CCF = Centros Comunitarios Facilitados CCP = Centros Comunitarios Programados	CONSTANTE	Centros comunitarios	30.00	100.00	1.00	3.33	30.00	100.00	DOCUMENTO INTERNO- Seguimiento de cumplimiento de acciones a las instalaciones realizadas/organismos juveniles. Área de Presupuesto Basado en Resultados. Trimestral	1) Las personas jóvenes acceden a las instalaciones comunitarios. 2) Se elaboran adecuadamente los proyectos juveniles de desarrollo.
----------------	---	--	---	-------------	--	---------------	--	-----------	----------------------	-------	--------	------	------	-------	--------	---	--

Justificación : Durante el transcurso del mes se pusieron a disposición centros comunitarios para la ejecución de proyectos juveniles, con el fin de contribuir al cumplimiento de las metas.
 Observaciones :

ACTIVIDAD C0201	Recepción de proyectos juveniles.	Porcentaje de proyectos recibidos.	Mide el porcentaje de proyectos juveniles que se reciben para ser desarrollados en centros comunitarios para dar seguimiento al acercamiento de los jóvenes interesados.	PORCENTIALE	Gestión Eficacia Mensual ASCENDENTE	(PJR/PJR)*100	PJR = Proyectos Juveniles Recibidos PJP = Proyectos Juveniles Programados	ACUMULADO CONSTANTE	Proyectos	330.00	100.00	165.00	50.00	320.00	96.97	DOCUMENTO INTERNO- Bilbores de seguimiento de recepción de proyectos juveniles. Área de Verificación con Municipios. Mensual	1) Las personas jóvenes conocen las instalaciones y recursos de los centros comunitarios. 2) Se elaboran adecuadamente los proyectos juveniles de desarrollo.
-----------------	-----------------------------------	------------------------------------	--	-------------	-------------------------------------	---------------	--	---------------------	-----------	--------	--------	--------	-------	--------	-------	---	--

Justificación : La facilitación de centros comunitarios para el desarrollo de proyectos juveniles permitió la recepción de los mismos.
 Observaciones :

ACTIVIDAD C0202	Ejecución de proyectos juveniles.	Porcentaje de proyectos ejecutados.	Mide el porcentaje de proyectos ejecutados para identificar la capacidad de los centros comunitarios para dar seguimiento a las personas jóvenes a participar.	PORCENTIALE	Gestión Eficacia Mensual ASCENDENTE	(PJE/PJR)*100	PJE = Proyectos Juveniles Ejecutados PJR = Proyectos Juveniles Recibidos	ACUMULADO CONSTANTE	Proyectos	320.00	100.00	165.00	51.56	320.00	100.00	DOCUMENTO INTERNO- Reporte de Proyectos juveniles ejecutados y recibidos con Municipios. Mensual	1) Los centros comunitarios están equipados con los recursos y materiales necesarios. 2) El contenido de los proyectos es relevante, práctico y aplicable para los objetivos del programa.
-----------------	-----------------------------------	-------------------------------------	--	-------------	-------------------------------------	---------------	---	---------------------	-----------	--------	--------	--------	-------	--------	--------	---	---

Justificación : La facilitación de centros comunitarios para el desarrollo de proyectos juveniles permitió la ejecución de los mismos.
 Observaciones :

GOBIERNO DEL ESTADO DE CHIHUAHUA
SEGUIMIENTO A LA MATRIZ DE INDICADORES PARA RESULTADOS
 Mes de Diciembre del 2025

426 - INSTITUTO CHIHUAHUENSE DE LA JUVENTUD

2E292C1 - ATENCIÓN A LA JUVENTUD


Objetivos	Indicador	Métrica		Avances del Indicador		Medio de Verificación	Supuestos										
		Valor Reprog.	Métra	Valor Logrado del mes	Av. Item.			Valor Logrado Acumulado	Av. Acu.								
COMPONENTE 203 Objetivos: Resúmen Narrativo Secciones de acompañamiento de habilidades brindadas. Medir el porcentaje de sesiones de acompañamiento brindadas para evaluar el cumplimiento de fortalecimiento de habilidades.	Nombre del indicador / Descripción del indicador	Porcentaje de sesiones de acompañamiento brindadas consultivo	FORCENTIALE	ACUMULADO	100.00	393.00	6.05	4,709.00	72.45	DOCUMENTO INTERNO- Bitácora de seguimiento de sesiones de acompañamiento consultivo. Área de Presupuesto basado en el presupuesto de los meses de seguimiento. 1) Las personas jóvenes acuden a la máxima cantidad de sesiones de acompañamiento. 2) Las juventudes aplican los conocimientos adquiridos y recomiendan otras opciones.							
	Tipo/Dimensión/ Frecuencia/Trayectoria	Gestión Eficiente Trimestral ASCENDENTE	Fórmula / Variables de la Fórmula	(SAB/SAP)*100	Clasificación	CONSTANTE	Unidad de Medida	Sesiones	Valor Reprog.	6,500.00	Valor Logrado del mes	6,500.00	Av. Item.	6.05	Valor Logrado Acumulado	4,709.00	Av. Acu.

Justificación : Durante el transcurso del mes se llevaron a cabo sesiones de acompañamiento consultivo para el fortalecimiento de habilidades brindadas, con el fin de contribuir al cumplimiento de las metas establecidas.

Observaciones :

ACTIVIDAD C0301	Inscripción de participantes en las sesiones de acompañamiento consultivo.	Porcentaje de participantes inscritos.	FORCENTIALE	ACUMULADO	100.00	20.00	0.44	4,597.00	102.16	DOCUMENTO INTERNO- Registro de participantes inscritos. Área de Presupuesto basado en los resultados. Mensual. 1) Las personas jóvenes se inscriben adecuadamente en el programa. 2) Los jóvenes están interesados y participan activamente en el programa.
Observaciones :	Durante el transcurso del mes se inscribieron a participantes en las sesiones de acompañamiento consultivo, con el fin de contribuir al cumplimiento de las metas establecidas.									

ACTIVIDAD	Objetivos	Indicador	Métrica	Clasificación	Unidad de Medida	Valor Reprog.	Métra	Valor Logrado del mes	Av. Item.	Valor Logrado Acumulado	Av. Acu.	Medio de Verificación	Supuestos
ACTIVIDAD C0302	Evaluación de participantes para la orientación de sesiones de acompañamiento consultivo.	Porcentaje de evaluaciones orientadas realizadas.	FORCENTIALE	CONSTANTE	Evaluaciones	4,500.00	100.00	103.00	2.29	4,528.00	100.62	DOCUMENTO INTERNO- Reporte de evaluaciones aplicadas para orientación de participantes. Área de Presupuesto basado en los resultados. Mensual. 1) Se mantiene la disponibilidad de mentores y profesionales calificados. 2) Las motivaciones de las personas jóvenes se alinean con el objetivo del programa.	
Observaciones :	Durante el transcurso del mes se evaluaron a participantes para la orientación de sesiones de acompañamiento consultivo, con el fin de contribuir al cumplimiento de las metas establecidas.												
Observaciones Generales del Programa Presupuestario en el Periodo													

Responsable del Programa

 C. Pedro Santid Beltrán Valero
 Subdirector Operativo

GOBIERNO DEL ESTADO DE CHIHUAHUA
SEGUIMIENTO A LA MATRIZ DE INDICADORES PARA RESULTADOS
 Mes de Diciembre del 2025

Objetivos			Indicador				Meta			Avances del Indicador			Medio de Verificación		Supuestos
Nivel / Referencia	Resumen Narrativo	Nombre del Indicador / Descripción del Indicador	Método de Cálculo	Tipología/ Frecuencia/ Trimestre	Fórmula / Variables de la Fórmula	Clasificación	Unidad de Medida	Valor Reprog.	Meta	Valor Logrado del mes	Av. Men.	Valor Logrado Acumulado	Av. Acu.	Medio de Verificación	Supuestos
426 - INSTITUTO CHIHUAHUENSE DE LA JUVENTUD 2E02961 - ATENCIÓN A LA JUVENTUD															

Responsable del Ente Público


 Fernanda Jazmin Martinez Quintero
 Directora General

GOBIERNO DEL ESTADO DE CHIHUAHUA
SEGUIMIENTO A LA MATRIZ DE INDICADORES PARA RESULTADOS
 Mes de Diciembre del 2025

426 - INSTITUTO CHIHUAHUENSE DE LA JUVENTUD
2P0261 - INSTITUCIONALIZACIÓN DE LA PERSPECTIVA DE JUVENTUDES

Programa presupuestario
 Definición del Programa
 Problema que atiende el Programa

Plan de institucionalización de la perspectiva de juventudes en políticas de instituciones públicas para propiciar la igualdad de oportunidades entre adolescentes, jóvenes y adultos en los diferentes espacios sociales.
 112365 - Las personas mayores de 18 años en el Estado de Chihuahua toman poco en cuenta la colaboración de las juventudes para la resolución de problemas comunes.

REFERENCIA	Tipo	Descripción	POBLACIONES			Total	Mujeres	Hombres
			Habitantes	Habitantes	Personas mayores de 18 años			
IO AFECTADA		Habitantes del Estado de Chihuahua	3,741,899	1,888,047	1,853,852			
OTENCIAL (AFECTADA)		Personas mayores de 18 años	691,656	300,716	390,940			
BJEETVO		Personas mayores de 18 años	3,050,213	1,587,331	1,462,882			
OSTERGADA		Personas mayores de 18 años	3,247	1,625	1,622			
TENDIA		Personas mayores de 18 años	3,046,966	1,585,706	1,461,260			
			3,285	2,205	980			

ALIMENTACIÓN A INSTRUMENTOS DE PLANEACIÓN ESTRATÉGICA
E10314 - SALUD, DESARROLLO HUMANO E IDENTIDAD CHIHUAHUA - JUVENTUD - RESPETO DE LOS DERECHOS HUMANOS

BJEETVO	Eje Rector - Tema - Tema Transversal	Descripción	Objetivos de Desarrollo Sostenible	Programas de Mediano Plazo 2022 -2027	PRESUPUESTO DEL PROGRAMA			
					Autorizado	Modificado	Gasto	% de gasto / modificado
BJEETVO		OD04 - Garantizar una educación inclusiva, equitativa y de calidad y promover oportunidades de aprendizaje durante toda la vida para todos		Plan Nacional de Desarrollo 2025-2030	4,168,380.89	4,853,882.70	4,765,096.63	93.17
BJEETVO		EG10101002 - Dirigir una política de Estado que promueva los derechos humanos, las libertades, el acceso universal a la justicia y la no discriminación.		Plan Estatal de Desarrollo 2022-2027				
BJEETVO		E10301001 - Promover el desarrollo integral de los jóvenes chihuahuenses con el fin de que tengan mejores opciones de vida.		Programas de Mediano Plazo 2022 -2027				
BJEETVO		PI02100001 - Crear políticas públicas de calidad bajo la perspectiva de juventudes para las y los jóvenes de 12 a 29 años del Estado de Chihuahua.						

INDICADORES DEL PROGRAMA		INDICADORES DEL PROGRAMA		INDICADORES DEL PROGRAMA	
Total de indicadores en el año	Indicadores con avance programado en el periodo	Indicadores con avance	Indicadores sin avance	Indicadores sin avance	Indicadores sin avance - Con justificación
11	4	11	0	0	0

FUENTES DE FINANCIAMIENTO		FUENTES DE FINANCIAMIENTO		FUENTES DE FINANCIAMIENTO	
Clave	Descripción	Origen	Porcentaje	Autorizado	Modificado
110199	RECURSOS DEL ESTADO	RECURSOS FISCALES	100.00%	4,168,380.89	4,853,882.70
		2P0261 - INSTITUCIONALIZACIÓN DE LA PERSPECTIVA DE JUVENTUDES	100.00%	4,168,380.89	4,853,882.70
		Total de presupuesto	100.00%	4,168,380.89	4,765,096.63
					83,786.07

GOBIERNO DEL ESTADO DE CHIHUAHUA
SEGUIMIENTO A LA MATRIZ DE INDICADORES PARA RESULTADOS
 Mes de Diciembre del 2025

406 - INSTITUTO CHIHUAHUENSE DE LA JUVENTUD														
230682 - INSTITUCIONALIZACIÓN DE LA PERSPECTIVA DE JUVENTUDES														
Nivel / Referencia	Objetivos	Nombre del Indicador / Descripción del indicador	Método de Cálculo	Tipo/Dimensión/ Frecuencia/Tryectoria	Indicador	Fórmula / Variables de la Fórmula	Clasificación	Meta		Avances del Indicador		Medio de Verificación	Siguientes	
								Unidad de Medida	Valor Reprog.	Meta	Valor Logrado del mes			Av. Men.
IN	Contribuir a promover el desarrollo integral de las jóvenes que han experimentado brechas mejores opciones de vida mediante la colaboración de las juventudes para la resolución de problemas comunes	Variación porcentual de personas mayores de 18 años que han experimentado discriminación en el acceso a oportunidades de desarrollo integral.	VARIAION_POR_CENTUAL	Estadístico Cuinquenal DESCENDENTE	(PMV/P18P)/PMEDAQD_1-17-17*100	ACUMULADO	Población	19.55	-0.20	19.80	0.05	19.80	0.05	MEDIO PÚBLICO-Encuesta Nacional sobre Discriminación https://www.megi.org.mx/contenidos/boletines/2023-desarrollando-mejores-opciones-de-vida-al-desarrollo-integral-en-el-año-secundario P18P = Personas mayores de 18 años que han experimentado discriminación en el acceso a oportunidades de desarrollo integral en el año anterior PMEDAQD = Personas Mayores de 18 años que valoran la participación juvenil en la resolución de Problemas P18P = Personas mayores de 18 años
		Este indicador mide la variación de personas mayores de 18 años que han experimentado haber experimentado discriminación al intentar acceder a programas, servicios o políticas públicas orientadas a promover el desarrollo integral de las jóvenes que han experimentado brechas mejores opciones de vida mediante la colaboración de las juventudes para la resolución de problemas comunes en la prevalencia de discriminación a lo largo del tiempo y contribuir a la mejora de las políticas públicas orientadas a promover la inclusión social y garantizar un acceso equitativo a las oportunidades de desarrollo personal y profesional.												
Observaciones :														
Justificación :														
Observaciones :														

1) Las personas reconocen que las jóvenes poseen habilidades y perspectivas valiosas que pueden contribuir a la resolución de problemas.

2) Las personas están incluídas y la participación de todos los sectores de la sociedad.

GOBIERNO DEL ESTADO DE CHIHUAHUA
SEGUIMIENTO A LA MATRIZ DE INDICADORES PARA RESULTADOS
 Mes de Diciembre del 2025

426 - INSTITUTO CHIHUAHUENSE DE LA JUVENTUD

2P026L2 - INSTITUCIONALIZACIÓN DE LA PERSPECTIVA DE JUVENTUDES

Nivel / Referencia	Objetivos	Resumen Narrativo	Nombre del Indicador / Descripción del Indicador	Método de Cálculo	Tipo/Dimensión/ Trayectoria	Indicador	Fórmula / Variables de la Fórmula	Clasificación	Unidad de Medida	Meta		Avances del Indicador				Medio de Verificación	Supuestos
										Valor Reprog.	Meta	Valor Logrado del mes	Av. Men.	Valor Logrado Acumulado	Av. Acu.		
COMPONENTE 201		Capacitaciones para la perspectiva de juventudes realizadas	Porcentaje de capacitaciones implementadas de la perspectiva de juventudes	PORCENTAJE	Gestión Trimestral	ASCENDENTE	CR = Capacitaciones Realizadas CP = Capacitaciones Programadas	ACUMULADO CONSTANTE	Capacitaciones	50.00	100.00	10.00	20.00	50.00	100.00	DOCUMENTO INTERNO- Seguimiento de cumplimiento de capacitaciones para la implementación de la perspectiva de juventudes realizadas. ÁREA PER MENSUAL	1) Las personas están abiertas a considerar y adoptar nuevas ideas y enfoques acerca de las juventudes. 2) Las personas ponen en práctica enfoques de la capacitación.
										50.00		50.00		50.00			

Justificación : Durante el transcurso del mes se llevaron a cabo capacitaciones para la implementación de la perspectiva de juventudes, con el fin de contribuir al cumplimiento de las metas establecidas.

Observaciones :

ACTIVIDAD C0101	Inscripción de asistentes de la capacitación para la perspectiva de juventudes	Porcentaje de asistentes inscritos para las capacitaciones para la perspectiva de juventudes	PORCENTAJE	Gestión Mensual	ASCENDENTE	(P/PP) * 100 P1 = Personas Inscritas PP1 = Personas Programadas para Inscribirse	ACUMULADO CONSTANTE	Personas Personas	3,000.00 3,000.00	100.00	1,330.00	44.33	2,944.00	98.13	DOCUMENTO INTERNO- Seguimiento a personas inscritas en programas para el área PER MENSUAL	1) Las personas se informan e interesan de las oportunidades de incluir a las personas interesadas a las capacitaciones. 2) Las personas ponen en práctica enfoques de la capacitación. 3) Se cumple adecuadamente con el registro de inscripción de las asistentes.
-----------------	--	--	------------	-----------------	------------	--	------------------------	----------------------	----------------------	--------	----------	-------	----------	-------	---	--

Justificación : Durante el transcurso del mes se llevo a cabo la inscripción de asistentes de la capacitación para la implementación de la perspectiva de juventudes, con el fin de contribuir al cumplimiento de las metas establecidas.

Observaciones :

ACTIVIDAD C0102	Evaluación de participantes para la orientación de capacitación para la implementación de la perspectiva de juventudes	Porcentaje de participantes de capacitaciones que fueron evaluados para la orientación de capacitación para la perspectiva de juventudes	PORCENTAJE	Gestión Mensual	ASCENDENTE	(E/R/EPP) * 100 EPR = Evaluaciones de Participantes Realizadas EPP = Evaluaciones de Participantes Programadas	ACUMULADO CONSTANTE	Evaluaciones Evaluaciones	3,000.00 3,000.00	100.00	1,549.00	51.63	3,033.00	101.10	DOCUMENTO INTERNO- Seguimiento a Evaluaciones de participantes realizadas/programadas. ÁREA PER MENSUAL	Las personas cumplen con el seguimiento a la evaluación inicial para la capacitación de perspectiva de juventudes.
-----------------	--	--	------------	-----------------	------------	--	------------------------	------------------------------	----------------------	--------	----------	-------	----------	--------	---	--

Justificación : Durante el transcurso del mes se evaluaron a los participantes para la orientación de capacitación para la implementación de la perspectiva de juventudes, con el fin de contribuir al cumplimiento de las metas establecidas.

Observaciones :

GOBIERNO DEL ESTADO DE CHIHUAHUA
SEGUIMIENTO A LA MATRIZ DE INDICADORES PARA RESULTADOS
 Mes de Diciembre del 2025

426 - INSTITUTO CHIHUAHUENSE DE LA JUVENTUD

Objetivos		2P026L2 - INSTITUCIONALIZACIÓN DE LA PERSPECTIVA DE JUVENTUDES													
Nivel/ Referencia	Resumen Narrativo	Nombre del Indicador / Descripción del Indicador	Método de Cálculo	Tipodimensión / Frecuencia/Tryexóns	Indicador / Fórmula / Variables de la Fórmula	Clasificación	Unidad de Medida	Valor Respog	Meta	Valor Logrado del mes	Av. Men	Valor Logrado Acumulado	Av. Acu.	Método de Verificación	Supuestos
COMPONENTE 203	Proyectos para la resolución de problemas comunitarios, escolares y laborales realizados	Porcentaje de proyectos para comunitarios, escolares y laborales que fueron realizados	PERCENTAJE	Gección Trimestral ASCENDENTE	PR = Proyectos Realizados PP = Proyectos Programados	ACUMULADO CONSTANTE	Proyectos Proyectos	10.00 10.00	100.00 100.00	7.00 10.00	70.00 10.00	9.00 10.00	90.00	DOCUMENTO INTERNO- Seguimiento a Proyectos realizados/programados- AREA PRR MENSUAL---	1) Los proyectos atendidos y resueltos problemas comunitarios, escolares y laborales. 2) Las personas mantienen compromiso y concluyen sus actividades de manera eficiente. 3) Las comunidades, escuelas y lugares de trabajo permiten la implementación de proyectos.

Justificación : Durante el transcurso del mes se realizaron proyectos para la resolución de problemas comunitarios, escolares y laborales, con el fin de contribuir al cumplimiento de las metas establecidas.

Observaciones :

ACTIVIDAD C0301	Inscripción de participantes	Porcentaje de participantes inscritos	PERCENTAJE	Gección Mensual ASCENDENTE	(PI/PP)*100 PI = Personas Inscritas PP = Personas Programadas para inscribirse	ACUMULADO CONSTANTE	Inscripciones Inscripciones	150.00 150.00	100.00	125.00 150.00	83.33	201.00 150.00	134.00	DOCUMENTO INTERNO- Seguimiento a personas inscritas/ interesadas y participan activamente en el programa. AREA PRR MENSUAL---	1) Las personas están interesadas y participan activamente en el programa. 2) Se cumple con el procedimiento de inscripción de los participantes
-----------------	------------------------------	---------------------------------------	------------	----------------------------	--	------------------------	--------------------------------	------------------	--------	------------------	-------	------------------	--------	---	---

Justificación : Durante el transcurso del mes se inscribieron participantes en los proyectos para la resolución de problemas comunitarios, escolares y laborales, con el fin de contribuir al cumplimiento de las metas establecidas.

Observaciones :

ACTIVIDAD C0302	Ejecución de proyectos para la resolución de problemas	Porcentaje de proyectos para comunitarios, escolares y laborales que fueron ejecutados	PERCENTAJE	Gección Mensual ASCENDENTE	(PE/PP)*100 PE = Proyectos Ejecutados PP = Proyectos Programados de Ejecutar	ACUMULADO CONSTANTE	Proyectos Proyectos	10.00 10.00	100.00	7.00 10.00	70.00	9.00 10.00	90.00	DOCUMENTO INTERNO- Seguimiento a Proyectos ejecutados/ programados para AREA PRR MENSUAL---	1) Los proyectos cumplen con los requisitos del programa. 2) Los proyectos concluyen el proceso de gestión para adecuarse a la resolución de problemas
-----------------	--	--	------------	----------------------------	--	------------------------	------------------------	----------------	--------	---------------	-------	---------------	-------	---	---


Justificación : Durante el transcurso del mes se realizaron documentos en donde se presentaron los proyectos para la resolución de problemas comunitarios, escolares y laborales, con el fin de contribuir al cumplimiento de las metas establecidas.

Observaciones :


GOBIERNO DEL ESTADO DE CHIHUAHUA
SEGUIMIENTO A LA MATRIZ DE INDICADORES PARA RESULTADOS
 Mes de Diciembre del 2025

Nivel / Referencia	Objetivos	Resumen Narrativo	Nombre del Indicador / Descripción del Indicador	Método de Cálculo	Tipo/Dimensión/ Frecuencia/Trajectoria	Indicador	Fórmula / Variables de la Fórmula	Calificación	Unidad de Medida	Meta		Avance del Indicador			Medio de Verificación	Supuestos
										Valor Propog.	Meta	Valor Logrado del mes	Av. Men.	Valor Logrado Acumulado		
<p align="center">426 - INSTITUTO CHIHUAHUENSE DE LA JUVENTUD</p> <p align="center">2P02BIL2 - INSTITUCIONALIZACIÓN DE LA PERSPECTIVA DE JUVENTUDES</p>																
<p>Observaciones Generales del Programa Presupuestario en el Periodo</p>																

Responsable del Programa


 C. Pedro Sahid Beltrán Valero
 Subdirector Operativo

Responsable del Enef Público


 Fernanda Jazmin Martínez Quintero
 Directora General