

GOBIERNO DEL ESTADO DE CHIHUAHUA
SEGUIMIENTO A LA MATRIZ DE INDICADORES PARA RESULTADOS
 Cuarto Trimestre del 2025

426 - INSTITUTO CHIHUAHUENSE DE LA JUVENTUD
 1902241 - IMPULSAMO JUVENTUDES

| Ente Público | Programa presupuestario | Definición del Programa | Problema que atiende el Programa | POBLACIONES | Unidad de Medida Población | Total | Mujeres | Hombres |
|---------------------|-------------------------|--|---|-------------|----------------------------|-----------|-----------|-----------|
| | | Entrega de becas y ayudas económicas y un espacio a jóvenes de entre 12 y 29 años, destinados a apoyar sus necesidades y proyectos personales, educativos o profesionales, y fomentar el desarrollo integral de los jóvenes chihuahuenses. | 112359 - Personas jóvenes de 12 a 29 años del estado de Chihuahua cuentan con pocos recursos económicos que impiden sus proyectos de vida | Habitantes | Habitantes | 3,741,869 | 1,898,047 | 1,853,822 |
| IO AFECTADA | | Habitantes del Estado de Chihuahua que no son afectados por la problemática | | Habitantes | | 2,602,410 | 1,321,365 | 1,281,025 |
| OTENCIAL (AFECTADA) | | Personas jóvenes de 12 a 29 años del Estado de Chihuahua | | Jóvenes | | 1,139,459 | 566,662 | 572,797 |
| IB. LETIVO | | Personas jóvenes de 12 a 29 años del Estado de Chihuahua en condición de vulnerabilidad | | Jóvenes | | 2,467 | 2,243 | 244 |
| OSTERGADA | | Personas jóvenes de 12 a 29 años del Estado de Chihuahua que no están en posibilidades de obtener apoyos para proyectos por capacidad operativa | | Jóvenes | | 1,136,972 | 564,419 | 572,553 |
| TENDIDA | | Personas jóvenes de 12 a 29 años del Estado de Chihuahua en condición de vulnerabilidad | | Jóvenes | | 1,686 | 1,515 | 171 |

ALINEACION A INSTRUMENTOS DE PLANEACION ESTRATEGICA

E10371 - SALUD, DESARROLLO HUMANO E IDENTIDAD CHIHUAHUA - JUVENTUD - PARTICIPACION CIUDADANA

| Objetivo de Desarrollo Sostenible | Programa de Mediano Plazo 2022 -2027 | Indicadores con avance programado en el periodo | Indicadores con avance | Indicadores sin avance | Indicadores sin avance - Con justificación |
|--|---------------------------------------|---|------------------------|------------------------|--|
| OD04 - Garantizar una educación inclusiva, equitativa y de calidad y promover oportunidades de aprendizaje durante toda la vida para todos | Plan Nacional de Desarrollo 2023-2030 | EG20101001 - Fortalecer la red de protección social para garantizar la inclusión social y económica de toda la población, con especial atención a los grupos en situación de vulnerabilidad. | 9 | 0 | 0 |
| | Plan Estatal de Desarrollo 2022-2027 | P0201001 - Promover el desarrollo integral de los jóvenes chihuahuenses con el fin de que tengan mejores opciones de vida. | 6 | 0 | 0 |
| | Programas de Mediano Plazo 2022 -2027 | P10200001 - Impulsar los proyectos juveniles, que promuevan la participación de las y los jóvenes del Estado de Chihuahua, de manera que sean agentes de cambio en su comunidad, a través de apoyos económicos. | 9 | 0 | 0 |

PRESUPUESTO DEL PROGRAMA

| Cuarto Trimestre | Autorizado | Gasto | Acumulado | Gasto | % de gasto / modificado |
|------------------|---------------|--------------|---------------|--------------|-------------------------|
| | 48,394,193.26 | 4,112,000.00 | 48,000,000.00 | 4,112,000.00 | 07.13 |

| INDICADORES DEL PROGRAMA | | | | | |
|---------------------------------|---|------------------------|------------------------|--|--|
| Total de indicadores en el año | Indicadores con avance programado en el periodo | Indicadores con avance | Indicadores sin avance | Indicadores sin avance - Con justificación | |
| 9 | 6 | 9 | 0 | 0 | |

GOBIERNO DEL ESTADO DE CHIHUAHUA
SEGUIMIENTO A LA MATRIZ DE INDICADORES PARA RESULTADOS
 Cuarto Trimestre del 2025

Ene Publico
Programa presupuestario
Definición del Programa
Problema que atiende el Programa

Entrega de becas y ayudas económicas y en especie a jóvenes de entre 12 y 29 años, destinadas a apoyar sus necesidades y proyectos personales, educativos o profesionales, y fomentar el desarrollo integral de los jóvenes chihuahuenses.
 112359 - Personas jóvenes de 12 a 29 años del estado de Chihuahua cuentan con pocos recursos económicos que impulsan sus proyectos de vida

| Clave | Descripción | Origen | FUENTES DE FINANCIAMIENTO | | | | | |
|-----------------------------|---|------------------------|---------------------------------|----------------|----------------------|----------------------|----------------------|-------------------|
| | | | Interrelaciones | Porcentaje | Autorizado | Modificado | Gasto | Variación |
| 110199 | RECURSOS DEL ESTADO | RECURSOS FISCALES | 15022A1 - IMPULSANDO JUVENTUDES | 100.00% | 26,590,153.28 | 25,827,903.00 | 25,126,896.98 | 701,006.02 |
| 219199 | FINANCIAMIENTO INTERNO | FINANCIAMIENTO INTERNO | 15022A1 - IMPULSANDO JUVENTUDES | 0.00% | 0.00 | .00 | .00 | .00 |
| 521699 | FONDO GENERAL DE PARTICIPACIONES | RECURSOS FEDERALES | 15022A1 - IMPULSANDO JUVENTUDES | 0.00% | 0.00 | .00 | .00 | .00 |
| 522499 | FONDO DE ISR PARTICIPABLE SOBRE SERVIDORES PUBLICOS ESTATALES | RECURSOS FEDERALES | 15022A1 - IMPULSANDO JUVENTUDES | 0.00% | 0.00 | .00 | .00 | .00 |
| Total de presupuesto | | | | 100.00% | 26,590,153.28 | 25,827,903.00 | 25,126,896.98 | 701,006.02 |

428 - INSTITUTO CHIHUAHUENSE DE LA JUVENTUD
 15022A1 - IMPULSANDO JUVENTUDES

GOBIERNO DEL ESTADO DE CHIHUAHUA
SEGUIMIENTO A LA MATRIZ DE INDICADORES PARA RESULTADOS
Cuarto Trimestre del 2025

426 - INSTITUTO CHIHUAHUENSE DE LA JUVENTUD

15022A1 - IMPULSANDO JUVENTUDES

| Nivel / Referencia | Objetivos | Resumen Narrativo | Nombre del indicador / Descripción del indicador | Método de Cálculo | Tipo/Dimensión/ Frecuencia/Trayectoria | Fórmula / Variables de la Fórmula | Clasificación | Unidad de Medida | Mesa | | | Avances del indicador | | | Medio de Verificación | Supuestos | |
|---------------------------|-----------|---|--|-----------------------|--|---|---------------|------------------|----------------|--------|--------------------------|-----------------------|----------------------|----------|-----------------------|-----------|--|
| | | | | | | | | | Valor Repprog. | Meta | Valor Log. del Trimestre | Av. Trm. | Valor Log. Acumulado | Av. Acu. | | | |
| IN | | Contribuir a promover el desarrollo integral de los jóvenes chihuahuenses con el fin de que tengan mejores opciones de vida | Variación porcentual de población joven de 12 a 29 años de edad con ingreso inferior a la línea de bienestar | VARIACION POR CENTUAL | Estratégico Sexualidad DESCENDENTE | $(P_{J12-29} - BEP) / BEP \times 100$ | ACUMULADO | Población | 36.00 | -2.70 | 36.40 | -1.62 | 36.40 | -1.62 | 36.40 | -1.62 | Las personas jóvenes chihuahuenses obtienen mejores opciones de vida al desarrollarse de forma integral debido a ser atendidos por políticas públicas con perspectiva de juventudes |
| | | | Mide la variación porcentual de la población joven de 12 a 29 años de edad con ingreso inferior a la línea de bienestar para el Estado de Chihuahua entre 2020 y 2025 para el cuarto trimestre del programa en la medida de la calidad de vida de las personas jóvenes | | | $PPJ12-29 = \text{Porcentaje de población joven de 12 a 29 años de edad con ingreso inferior a la línea de bienestar en 2025 para el Estado de Chihuahua}$ $PPJ12-29_{12} = \text{Porcentaje de población joven de 12 a 29 años de edad con ingreso inferior a la línea de bienestar en 2020 para el Estado de Chihuahua}$ | CONSTANTE | Población | 37.00 | | 37.00 | | 37.00 | | 37.00 | | MEDIO DIGITAL: Porcentaje de población joven de 12 a 29 años de edad con ingreso inferior a la línea de bienestar. https://www.inegi.org.mx/portal/estados/ Elaborado por INEGI en Calidad de vida Sexualidad |
| Justificación Trimestral: | | | | | | | | | | | | | | | | | |
| Observaciones: | | | | | | | | | | | | | | | | | |
| POPOSITO | | Personas jóvenes de 12 a 29 años del estado de Chihuahua cuentan con apoyos que impulsan su calidad de vida | Porcentaje de personas jóvenes que reciben apoyos para impulsar sus proyectos | PERCENTAJE | Estratégico Eficacia Anual DESCENDENTE | $(P_{J12-29} - BEP) / BEP \times 100$ | ACUMULADO | Personas jóvenes | 2,487.00 | 100.00 | 1,423.00 | 57.46 | 1,686.00 | 67.79 | 1,480.00 | 60.73 | Las personas jóvenes emplean en proyectos los recursos económicos a los que accedieron para su fomento desarrollo integral |
| | | | Mide el porcentaje de personas jóvenes que reciben apoyos para impulsar sus proyectos sociales-económicos, académicos y de emprendimiento | | | $TPJECV = \text{Total de personas jóvenes de 12 a 29 años del Estado de Chihuahua en condiciones de vulnerabilidad}$ | CONSTANTE | Personas jóvenes | 2,487.00 | | 2,487.00 | | 2,487.00 | | 2,487.00 | | DOCUMENTO INTERNO-Reporte de General: Impulsando Juventudes 2025. Resultados. Área de Presupuesto basado en Anual |
| Justificación Trimestral: | | | | | | | | | | | | | | | | | |
| Observaciones: | | | | | | | | | | | | | | | | | |
| COMPONENTE | | Becas para jóvenes | Porcentaje de becas a jóvenes | PERCENTAJE | Gestión Trimestral ASCENDENTE | $(BE - BP) / BE \times 100$ | ACUMULADO | Becas | 1,905.00 | 100.00 | 468.00 | 24.57 | 1,480.00 | 77.69 | 1,480.00 | 77.69 | Las personas jóvenes auxilian en proyectos y programas de actividades del Instituto |
| | | Las actividades que se realizan en las entregas | Mide la cantidad de becas entregadas para indicar la participación de personas jóvenes en actividades del Instituto | | | $BE = \text{Becas entregadas}$ $BP = \text{Becas programadas}$ | CONSTANTE | Becas | 1,905.00 | | 1,905.00 | | 1,905.00 | | 1,905.00 | | DOCUMENTO INTERNO-Reporte de General: Impulsando Juventudes 2025. Resultados. Área de Presupuesto basado en Trimestral |
| Justificación Trimestral: | | | | | | | | | | | | | | | | | |
| Observaciones: | | | | | | | | | | | | | | | | | |
| ACTIVIDAD | | Recepción de solicitudes de beca | Porcentaje de solicitudes de beca recibidas | PERCENTAJE | Gestión Mensual ASCENDENTE | $(SR - SP) / SR \times 100$ | ACUMULADO | Solicitudes | 80.00 | 100.00 | 7.00 | 8.75 | 84.00 | 105.00 | 80.00 | 105.00 | Los aspirantes realizan la solicitud debida para obtener la beca como voluntarios en los programas y actividades del Instituto |
| | | | Mide el porcentaje de solicitudes para beca recibidas para determinar el alcance de las becas en personas jóvenes | | | $SR = \text{Solicitudes recibidas}$ $SP = \text{Solicitudes programadas}$ | CONSTANTE | Solicitudes | 80.00 | | 80.00 | | 80.00 | | 80.00 | | DOCUMENTO INTERNO-Seguimiento a Los aspirantes realizan la solicitud debida para obtener la beca como voluntarios en los programas y actividades del Instituto Reseña de Presupuesto Basado en Mensual |
| Justificación Trimestral: | | | | | | | | | | | | | | | | | |
| Observaciones: | | | | | | | | | | | | | | | | | |

GOBIERNO DEL ESTADO DE CHIHUAHUA
SEGUIMIENTO A LA MATRIZ DE INDICADORES PARA RESULTADOS
 Cuarto Trimestre del 2025

426 - INSTITUTO CHIHUAHUENSE DE LA JUVENTUD

1902241 - IMPULSANDO JUVENTUDES

| Año/Referencia | Objetivos | Resumen Narrativo | Nombre del Indicador/ Descripción del Indicador | Método de Cálculo | Tipo/Dimensión/ Frecuencia/Trayectoria | Fórmula/ Variables de la Fórmula | Clasificación | Unidad de Medida | Meta | | Avances del Indicador | | Medio de Verificación | Supuestos |
|----------------|-----------|-------------------|---|-------------------|--|----------------------------------|---------------|------------------|----------------|------|--------------------------|---------------------|-----------------------|-----------|
| | | | | | | | | | Valor Repprop. | Meta | Valor Log. del Trimestre | Av. Trim. Acumulado | | |

Justificación Trimestral: Debido a la carga laboral se recibieron más solicitudes de becas.

Observaciones:

| | | | | | | | | | | | | | | | | |
|-----------------|---|---|------------------------------|-------------|-----------|---|-----------|-------------|-------|--------|-------|------|-------|--------|---|---|
| ACTIVIDAD C0202 | Realización de entrevistas a aspirantes que solicitan la beca | Porcentaje de entrevistas realizadas | Gestión Eficiente ASCENDENTE | (ER/EP)*100 | ACUMULADO | Entrevistas realizadas | CONSTANTE | Entrevistas | 80.00 | 100.00 | 7.00 | 8.75 | 84.00 | 105.00 | DOCUMENTO INTERNO-Seguimiento a Entrevistas para becas en entrevistas programadas. Resultados del Instituto Mensual---- | Las personas jóvenes poseen competencias adecuadas para apoyar voluntariamente en las actividades del Instituto |
| | | Mide el porcentaje de las entrevistas realizadas respecto a las entrevistas programadas para indicar la aceptación de candidatos a beca | | | | ER = Entrevistas realizadas EP = Entrevistas programadas | | | 80.00 | | 80.00 | | 80.00 | | | |

Justificación Trimestral: Debido a la carga laboral se realizaron más entrevistas a aspirantes que solicitaron una beca.

Observaciones:

| | | | | | | | | | | | | | | | | |
|----------------|--|--|-----------------------------------|---------------|-----------|--|-----------|--------|----------|--------|----------|-------|----------|-------|---|---|
| COMPONENTE 202 | Ayudas económicas brindadas a personas jóvenes para el desarrollo de proyectos otorgadas | Porcentaje de ayudas económicas brindadas para el desarrollo de proyectos otorgadas | Estrategico Eficiente DESCENDENTE | (AEO/AEP)*100 | ACUMULADO | Ayudas otorgadas | CONSTANTE | Ayudas | 2.407.00 | 100.00 | 1.422.00 | 59.08 | 1.602.00 | 66.56 | DOCUMENTO INTERNO-Reporte de Ayudas a proyectos otorgados. Resultados del Instituto Mensual---- | Las personas jóvenes realizan proyectos en beneficio de las juventudes a partir de un apoyo económico |
| | | Mide el porcentaje de ayudas económicas otorgadas para determinar el cumplimiento del programa | | | | AEO = Ayudas Económicas Otorgadas AEP = Ayudas Económicas Programadas | | | 2.407.00 | | 2.407.00 | | 2.407.00 | | | |

Justificación Trimestral: Durante el transcurso del mes se brindaron ayudas económicas a personas jóvenes para el desarrollo de proyectos, con el fin de contribuir al cumplimiento de las metas establecidas.

Observaciones:

| | | | | | | | | | | | | | | | | |
|-----------------|---------------------------------------|---|------------------------------|-------------|-----------|--|-----------|-------------|----------|--------|----------|-------|----------|-------|---|--|
| ACTIVIDAD C0201 | Recepción de solicitudes de proyectos | Porcentaje de proyectos recibidos | Gestión Eficiente ASCENDENTE | (SR/SP)*100 | ACUMULADO | Solicitudes recibidas | CONSTANTE | Solicitudes | 2.812.00 | 100.00 | 1.670.00 | 59.39 | 1.799.00 | 63.98 | DOCUMENTO INTERNO-Reporte de Recepción de Solicitudes para Ayudas a Proyectos. Resultados del Instituto Mensual---- | Las personas jóvenes realizan adecuadamente la solicitud del apoyo para impulsar su proyecto |
| | | Mide el porcentaje de solicitudes recibidas respecto a las solicitudes programadas para indicar el alcance de la entrega de apoyos entre las personas jóvenes | | | | SR = Solicitudes recibidas SP = Solicitudes programadas | | | 2.812.00 | | 2.812.00 | | 2.812.00 | | | |

Justificación Trimestral: Durante el transcurso del mes se recibieron solicitudes de proyectos, con el fin de contribuir al cumplimiento de las metas establecidas.

Observaciones:

| | | | | | | | | | | | | | | | | |
|-----------------|-----------------------------------|---|------------------------------|-------------|-----------|--|-----------|-----------|----------|--------|----------|-------|----------|-------|--|--|
| ACTIVIDAD C0202 | Aprobación de proyectos recibidos | Porcentaje de proyectos aprobados | Gestión Eficiente ASCENDENTE | (PA/PP)*100 | ACUMULADO | Proyectos aprobados | CONSTANTE | Proyectos | 2.407.00 | 100.00 | 1.420.00 | 58.99 | 1.594.00 | 66.22 | DOCUMENTO INTERNO-Solicitudes para Ayudas económicas otorgadas. Resultados del Instituto Mensual---- | Se desarrollan proyectos por parte de las personas jóvenes para beneficiar a las demás |
| | | Mide el porcentaje de proyectos aprobados para recibir ayudas económicas para indicar el nivel de alcance de los proyectos a más personas jóvenes | | | | PA = Proyectos Aprobados PP = Proyectos Programados | | | 2.407.00 | | 2.407.00 | | 2.407.00 | | | |

Justificación Trimestral: Durante el transcurso del mes se aprobaron los proyectos que se recibieron, con el fin de contribuir al cumplimiento de las metas establecidas.

Observaciones:

GOBIERNO DEL ESTADO DE CHIHUAHUA
SEGUIMIENTO A LA MATRIZ DE INDICADORES PARA RESULTADOS
 Cuarto Trimestre del 2025

426 - INSTITUTO CHIHUAHUENSE DE LA JUVENTUD
 1502241 - IMPULSANDO JUVENTUDES


| Objetivos | Indicador | Métrica | Avances del Indicador | | Medio de Verificación | Supuestos | | | | | | | | |
|--------------------|------------------------------------|--|--------------------------|---------------------------------------|---|---------------|------------------|----------|--------------------------|-----------|----------------------|----------|---|--|
| | | | Valor Log. del Trimestre | Av. Trim. | | | | | | | | | | |
| Nivel / Referencia | Resumen Narrativo | Nombre del indicador / Descripción del indicador | Método de Cálculo | Tratamiento / Frecuencia del Proyecto | Fórmula / Variables de la fórmula | Clasificación | Unidad de Medida | Meta | Valor Log. del Trimestre | Av. Trim. | Valor Log. Acumulado | Av. Acu. | Medio de Verificación | Supuestos |
| ACTIVIDAD | Supervisión de proyectos juveniles | Porcentaje de proyectos supervisados | PERCENTAJE | Gestión Mensual ASCENDENTE | NPSA = Numero de proyectos supervisados adecuadamente en relación con el número total de proyectos iniciados NTP = Numero total de proyectos iniciados | ACUMULADO | Proyectos | 2,407.00 | 100.00 | 4.20 | 184.00 | 7.64 | DOCUMENTO INTERNO Reporte de Seguimiento a la supervisión de Área de Presupuesto basado en Resultados Mensual | Se descartan proyectos por parte de las personas jóvenes para beneficiar a las demás juveniles |
| Objetivos | Supervisión de proyectos juveniles | Mide el porcentaje de proyectos que han sido supervisados adecuadamente en relación con el número total de proyectos iniciados | PERCENTAJE | Gestión Mensual ASCENDENTE | NPSA = Numero de proyectos supervisados adecuadamente en relación con el número total de proyectos iniciados NTP = Numero total de proyectos iniciados | CONSTATANTE | Proyectos | 2,407.00 | 101.00 | 4.20 | 2,407.00 | 7.64 | DOCUMENTO INTERNO Reporte de Seguimiento a la supervisión de Área de Presupuesto basado en Resultados Mensual | Se descartan proyectos por parte de las personas jóvenes para beneficiar a las demás juveniles |

Justificación Trimestral: Durante el transcurso del mes se supervisaron proyectos juveniles, con el fin de contribuir al cumplimiento de las metas establecidas.

Observaciones:


Observaciones Generales del Programa Presupuestario en el Periodo

Responsable del Programa




C.P. Gabriela Padilla Wazquez
 Subdirectora Administrativa

Responsable del Ene Público



Fernanda Jaramin Martinez Quintero
 Directora General

Responsable de la Secretaría de Desarrollo Humano y Bien Común



Lic. Irving Rafael Lopez Takamantes
 Responsable de la Secretaría de Desarrollo Humano y Bien Común