



INSTITUTO CHIHUAHUENSE DE LA JUVENTUD CHIHUAHUA

Estados de Resultados
Del 01/ene./2026 al 31/ene./2026

Usr: AUX CONTA
Rep: rptEstadoResultado

Fecha y hora de Impresión | 12/mar./2026
01:39 p. m.

	PERIODO	%	ACUMULADO	%
	1/ene. al 31/ene./2026		01/ene al 31/ene./2026	
INGRESOS Y OTROS BENEFICIOS				
INGRESOS DE GESTIÓN				
PARTICIPACIONES, APORTACIONES, CONVENIOS, INCENTIVOS DERIV	\$0.00	0.00 %	\$0.00	0.00 %
TRANSFERENCIAS, ASIGNACIONES, SUBSIDIOS Y SUBVENCIONES, Y PENSIONE TRANSFERENCIAS INTERNAS Y ASIGNACIONES DEL SECTOR PÚBLICO	\$781,153.03	99.73 %	\$781,153.03	99.73 %
OTROS INGRESOS Y BENEFICIOS	\$781,153.03	99.73 %	\$781,153.03	99.73 %
INGRESOS FINANCIEROS	\$2,036.52	0.26 %	\$2,036.52	0.26 %
OTROS INGRESOS FINANCIEROS	\$2,036.52	0.26 %	\$2,036.52	0.26 %
Total de Ingresos	\$783,189.55	100.00 %	\$783,189.55	100.00 %
GASTOS Y OTRAS PÉRDIDAS				
GASTOS DE FUNCIONAMIENTO				
SERVICIOS PERSONALES	\$1,136,437.47	145.10 %	\$1,136,437.47	145.10 %
MATERIALES Y SUMINISTROS	\$926,002.33	118.23 %	\$926,002.33	118.23 %
SERVICIOS GENERALES	\$44,116.21	5.63 %	\$44,116.21	5.63 %
TRANSFERENCIAS, ASIGNACIONES, SUBSIDIOS Y OTRAS AYUDAS	\$166,318.93	21.23 %	\$166,318.93	21.23 %
TRANSFERENCIAS INTERNAS Y ASIGNACIONES AL SECTOR PÚBLICO	\$839,642.45	107.20 %	\$839,642.45	107.20 %
AYUDAS SOCIALES	\$19,439.49	2.48 %	\$19,439.49	2.48 %
PENSIONES Y JUBILACIONES	\$778,096.13	99.34 %	\$778,096.13	99.34 %
PARTICIPACIONES Y APORTACIONES	\$42,106.83	5.37 %	\$42,106.83	5.37 %
INTERESES, COMISIONES Y OTROS GASTOS DE LA DEUDA PÚBLICA	\$0.00	0.00 %	\$0.00	0.00 %
OTROS GASTOS Y PÉRDIDAS EXTRAORDINARIAS	\$0.00	0.00 %	\$0.00	0.00 %
ESTIMACIONES, DEPRECIACIONES, DETERIOROS, OBSOLESCENCIA Y AMORTIZ	\$62,014.07	7.91 %	\$62,014.07	7.91 %
INVERSIÓN PÚBLICA	\$62,014.07	7.91 %	\$62,014.07	7.91 %
	\$0.00	0.00 %	\$0.00	0.00 %
Total de Gastos y otras Perdidas	\$2,038,093.99	260.22 %	\$2,038,093.99	260.22 %
Ahorro / Desahorro Neto del Ejercicio	-\$1,254,904.44	-160.22 %	-\$1,254,904.44	-160.22 %

LCDA. FERNANDA JAZMIN MARTINEZ QUINTERO
DIRECTORA GENERAL

C.P. KATIA LEYVA ESTRADA

JEFA DEL DEPARTAMENTO DE RECURSOS FINANCIEROS

C.P. GABRIELA PADILLA VAZQUEZ

SUBDIRECTORA ADMINISTRATIVA

C.P. KEVIN ALBERTO VIEYRA PEREZ

COORDINADOR DE CONTABILIDAD



**INSTITUTO CHIHUAHUENSE DE LA JUVENTUD
CHIHUAHUA**

Estados de Resultados

Del 01/feb./2026 al 28/feb./2026

Usu: AUX CONTA
Rep: rptEstadoResultado

Fecha y hora de Impresión 24/mar./2026
01:49 p. m.

	PERIODO	%	ACUMULADO	%
	1/feb. al 28/feb./2026		01/ene al 28/feb./2026	
INGRESOS Y OTROS BENEFICIOS				
INGRESOS DE GESTIÓN	\$0.00	0.00 %	\$0.00	0.00 %
PARTICIPACIONES, APORTACIONES, CONVENIOS, INCENTIVOS DERIV	\$3,345,594.43	99.95 %	\$4,126,747.46	99.91 %
TRANSFERENCIAS, ASIGNACIONES, SUBSIDIOS Y SUBVENCIONES, Y PENSIOE	\$3,345,594.43	99.95 %	\$4,126,747.46	99.91 %
TRANSFERENCIAS INTERNAS Y ASIGNACIONES DEL SECTOR PÚBLICO	\$3,345,594.43	99.95 %	\$4,126,747.46	99.91 %
OTROS INGRESOS Y BENEFICIOS	\$1,522.52	0.04 %	\$3,559.04	0.08 %
INGRESOS FINANCIEROS	\$1,522.52	0.04 %	\$3,559.04	0.08 %
OTROS INGRESOS FINANCIEROS	\$1,522.52	0.04 %	\$3,559.04	0.08 %
Total de Ingresos	\$3,347,116.95	100.00 %	\$4,130,306.50	100.00 %
GASTOS Y OTRAS PÉRDIDAS				
GASTOS DE FUNCIONAMIENTO	\$1,299,845.87	38.83 %	\$2,436,283.34	58.98 %
SERVICIOS PERSONALES	\$868,698.29	25.95 %	\$1,794,700.62	43.45 %
MATERIALES Y SUMINISTROS	\$68,334.30	2.04 %	\$112,450.51	2.72 %
SERVICIOS GENERALES	\$362,813.28	10.83 %	\$529,132.21	12.81 %
TRANSFERENCIAS, ASIGNACIONES, SUBSIDIOS Y OTRAS AYUDAS	\$849,051.41	25.36 %	\$1,688,693.86	40.88 %
TRANSFERENCIAS INTERNAS Y ASIGNACIONES AL SECTOR PÚBLICO	\$38,878.98	1.16 %	\$58,318.47	1.41 %
AYUDAS SOCIALES	\$783,389.27	23.40 %	\$1,561,485.40	37.80 %
PENSIONES Y JUBILACIONES	\$26,783.16	0.80 %	\$68,889.99	1.66 %
PARTICIPACIONES Y APORTACIONES	\$0.00	0.00 %	\$0.00	0.00 %
INTERESES, COMISIONES Y OTROS GASTOS DE LA DEUDA PÚBLICA	\$0.00	0.00 %	\$0.00	0.00 %
OTROS GASTOS Y PÉRDIDAS EXTRAORDINARIAS	\$62,014.07	1.85 %	\$124,028.14	3.00 %
ESTIMACIONES, DEPRECIACIONES, DETERIOROS, OBSOLESCENCIA Y AMORTIZ	\$62,014.07	1.85 %	\$124,028.14	3.00 %
INVERSIÓN PÚBLICA	\$0.00	0.00 %	\$0.00	0.00 %
Total de Gastos y otras Perdidas	\$2,210,911.35	66.05 %	\$4,249,005.34	102.87 %
Ahorro / Desahorro Neto del Ejercicio	\$1,136,205.60	33.94 %	-\$118,698.84	-2.87 %

LCDA. FERNANDA JAZMIN MARTINEZ QUINTERO

DIRECTORA GENERAL

C.P. KATIA LEYVA ESTRÁDA

JEFA DEL DEPARTAMENTO DE RECURSOS FINANCIEROS

C.P. GABRIELA PADILLA VAZQUEZ

SUBDIRECTORA ADMINISTRATIVA

C.P. KEVIN ALBERTO VIEYRA PEREZ

COORDINADOR DE CONTABILIDAD



**INSTITUTO CHIHUAHUENSE DE LA JUVENTUD
CHIHUAHUA**


Estados de Resultados

Del 01/mar./2026 al 31/mar./2026


Utr: AUX CONTA
Rep: rptEstadoResultado

Fecha y hora de Impresión | 13/abr./2026
12:02 p. m.


	PERIODO	%	ACUMULADO	%
	1/mar. al 31/mar./2026		01/ene al 31/mar./2026	
INGRESOS Y OTROS BENEFICIOS				
INGRESOS DE GESTIÓN	\$0.00	0.00 %	\$0.00	0.00 %
PARTICIPACIONES, APORTACIONES, CONVENIOS, INCENTIVOS DERIV	\$4,603,616.89	99.91 %	\$8,730,364.35	99.91 %
TRANSFERENCIAS, ASIGNACIONES, SUBSIDIOS Y SUBVENCIONES, Y PENSIONE	\$4,603,616.89	99.91 %	\$8,730,364.35	99.91 %
TRANSFERENCIAS INTERNAS Y ASIGNACIONES DEL SECTOR PÚBLICO	\$4,603,616.89	99.91 %	\$8,730,364.35	99.91 %
OTROS INGRESOS Y BENEFICIOS	\$3,693.35	0.08 %	\$7,252.39	0.08 %
INGRESOS FINANCIEROS	\$3,693.35	0.08 %	\$7,252.39	0.08 %
OTROS INGRESOS FINANCIEROS	\$3,693.35	0.08 %	\$7,252.39	0.08 %
Total de Ingresos	\$4,607,310.24	100.00 %	\$8,737,616.74	100.00 %
GASTOS Y OTRAS PÉRDIDAS				
GASTOS DE FUNCIONAMIENTO	\$1,573,773.55	34.15 %	\$4,010,056.89	45.89 %
SERVICIOS PERSONALES	\$956,071.26	20.75 %	\$2,750,771.88	31.48 %
MATERIALES Y SUMINISTROS	\$76,575.40	1.66 %	\$189,025.91	2.16 %
SERVICIOS GENERALES	\$541,126.89	11.74 %	\$1,070,259.10	12.24 %
TRANSFERENCIAS, ASIGNACIONES, SUBSIDIOS Y OTRAS AYUDAS	\$995,435.70	21.60 %	\$2,684,129.56	30.71 %
TRANSFERENCIAS INTERNAS Y ASIGNACIONES AL SECTOR PÚBLICO	\$8,811.79	0.19 %	\$67,130.26	0.76 %
AYUDAS SOCIALES	\$929,839.21	20.18 %	\$2,491,324.61	28.51 %
PENSIONES Y JUBILACIONES	\$56,784.70	1.23 %	\$125,674.69	1.43 %
PARTICIPACIONES Y APORTACIONES	\$0.00	0.00 %	\$0.00	0.00 %
INTERESES, COMISIONES Y OTROS GASTOS DE LA DEUDA PÚBLICA	\$0.00	0.00 %	\$0.00	0.00 %
OTROS GASTOS Y PÉRDIDAS EXTRAORDINARIAS	\$62,014.07	1.34 %	\$186,042.21	2.12 %
ESTIMACIONES, DEPRECIACIONES, DETERIOROS, OBSOLESCENCIA Y AMORTIZ	\$62,014.07	1.34 %	\$186,042.21	2.12 %
INVERSIÓN PÚBLICA	\$0.00	0.00 %	\$0.00	0.00 %
Total de Gastos y otras Perdidas	\$2,631,223.32	57.10 %	\$6,880,228.66	78.74 %
Ahorro / Desahorro Neto del Ejercicio	\$1,976,086.92	42.89 %	\$1,857,388.08	21.25 %




LCDA. FERNANDA JAZMIN MARTINEZ QUINTERO
DIRECTORA GENERAL



C.P. KATIA LEYVA ESTRADA
JEFA DEL DEPARTAMENTO DE RECURSOS FINANCIEROS



C.P. GABRIELA PADILLA VAZQUEZ
SUBDIRECTORA ADMINISTRATIVA



C.P. KEVIN ALBERTO VIEYRA PEREZ
COORDINADOR DE CONTABILIDAD