



**GOBIERNO DEL ESTADO DE CHIHUAHUA**  
**SEGUIMIENTO DE INDICADORES**  
**Presentados al Honorable Congreso del Estado**  
**Mes de Febrero del 2026**

426 - INSTITUTO CHIHUAHUENSE DE LA JUVENTUD

ZEI20261 - ATENCIÓN A LA JUVENTUD

DATOS DEL PROGRAMA

Definición del programa		Beneficiarios			
Acompañamiento, Recreación, Formación para adolescentes y jóvenes entre 12 y 29 años de edad en el estado de Chihuahua que fomenten la participación juvenil para la prevención, empoderamiento y el acceso a herramientas y conocimientos que les permita un desarrollo integral.		Objetivo	Atendida	Presupuesto Autorizado	Presupuesto Modificado
Objetivo	Personas jóvenes de 12 a 29 años del Estado de Chihuahua en condiciones de vulnerabilidad	32,626.00	32,626.00	10,254,452.42	10,254,452.42
Atendida	Personas jóvenes de 12 a 29 años del Estado de Chihuahua en condiciones de vulnerabilidad	0.00	0.00	0.00	0.00
Recursos del Programa		Gasto	Variación Presup. Modificado vs Gasto		
		0.00	10,254,452.42		

DATOS DEL INDICADOR

Resumen Narrativo

Contribuir a promover el desarrollo integral de los jóvenes chihuahuenses con el fin de que tengan mejores opciones de vida mediante el desarrollo de sus habilidades en eventos de participación juvenil.

Nivel	Nombre del Indicador	Descripción del Indicador	Fórmula	Unidad de Medida	Clasificación	Valor Inicial	Valor Programado	Linea Base	Meta
FIN	Variación porcentual de personas jóvenes de 12 a 29 años de edad que participa en eventos de participación juvenil en eventos de participación juvenil organizados en el estado.	Mide la variación porcentual de la personas jóvenes de 12 a 29 años de edad que participa en eventos de participación juvenil con respecto al año anterior con el fin de identificar los eventos que participan en eventos de participación juvenil organizados en el estado.	$(PP/JPEP/J/PP/JPEP/J1-1)-1*100$	(Porcentaje de personas jóvenes de 12 a 29 años que participa en eventos de participación juvenil en el año actual / Porcentaje de personas jóvenes de 12 a 29 años que participa en eventos de participación juvenil en el año actual) * 100	ACUMULADO	62,508.00	65,737.00	19.03	5.18
Linea Base y Metas del Indicador									
Trayectoria	Descripción de las Variables				Unidad de Medida	Valor Inicial	Valor Programado	Linea Base	Meta
ASCENDENTE	PP/JPEP/J - Porcentaje de personas jóvenes de 12 a 29 años que participa en eventos de participación juvenil en el año actual				Población	62,508.00	65,737.00	19.03	5.18
	PP/JPEP/J1 - Porcentaje de personas jóvenes de 12 a 29 años que participa en eventos de participación juvenil en el año anterior				Población	52,508.00	62,500.00		

GOBIERNO DEL ESTADO DE CHIHUAHUA  
 SEGUIMIENTO DE INDICADORES  
 Presentados al Honorable Congreso del Estado  
 Mes de Febrero del 2026

426 - INSTITUTO CHIHUAHUENSE DE LA JUVENTUD

ZE029C1 - ATENCIÓN A LA JUVENTUD

DATOS DEL PROGRAMA

Definición del programa

Acompañamiento, orientación, formación para adicciones y jóvenes entre 12 y 29 años de edad en el estado de Chihuahua, que fomenten la participación juvenil para la prevención, empoderamiento y el acceso a herramientas y conocimientos que les permita un desarrollo integral.

Objetivo	Beneficiarios	Beneficiarios			Total
		M	H		
OBJETIVO ATENDDA	Personas jóvenes de 12 a 29 años del Estado de Chihuahua en condiciones de vulnerabilidad Personas jóvenes de 12 a 29 años del Estado de Chihuahua en condiciones de vulnerabilidad	32,626.00	32,626.00		65,252.00
Recursos del Programa		Gasto		Variación Presup. Modificado vs Gasto	
Presupuesto Autorizado	10,254,452.42	Presupuesto Modificado	10,254,452.42		10,254,452.42

Seguimiento del indicador

Variables del indicador

Porcentaje de personas jóvenes de 12 a 29 años que participa en eventos de participación juvenil en el año actual  
 Porcentaje de personas jóvenes de 12 a 29 años que participa en eventos de participación juvenil en el año anterior

Justificación Mensual

Valor Logrado del Mes	Avances del indicador			Avance Acum / Meta
	Mensual	Acumulado		
0.00	0.00	0.00		0.00%
0.00				

Observación Mensual

**GOBIERNO DEL ESTADO DE CHIHUAHUA**  
**SEGUIMIENTO DE INDICADORES**  
 Presentados al Honorable Congreso del Estado

Mes de Febrero del 2026

426 - INSTITUTO CHIHUAHUENSE DE LA JUVENTUD

ZE0292C1 - ATENCION A LA JUVENTUD

DATOS DEL PROGRAMA

**Definición del programa**

Acompañamiento, recreación, formación para adolescentes y jóvenes entre 12 a 29 años de edad en el estado de Chihuahua, que fomenten la participación juvenil para la prevención, empoderamiento y el acceso a herramientas y conocimientos que les permitan un desarrollo integral.

Beneficiarios		M	H	Total
<b>Población</b>				
OBJETIVO	Personas jóvenes de 12 a 29 años del Estado de Chihuahua en condiciones de vulnerabilidad	32,626.00	32,626.00	65,252.00
ATENIDA	Personas jóvenes de 12 a 29 años del Estado de Chihuahua en condiciones de vulnerabilidad	0.00	0.00	0.00
<b>Recursos del Programa</b>				
<b>Presupuesto Autorizado</b>	<b>Presupuesto Modificado</b>	<b>Gasto</b>	<b>Variación Presup. Modificado vs Gasto</b>	
10,254,452.42	10,254,452.42	0.00	10,254,452.42	

**DATOS DEL INDICADOR**

**Resumen Narrativo**

Las personas jóvenes de 12 a 29 años en el Estado de Chihuahua cuentan con mayor participación en actividades que les permitan fomentar sus habilidades para obtener mayor desarrollo personal.

Nivel	PROPOSITO	Nombre del Indicador	Descripción del Indicador	Fórmula	Unidad de Medida	Clasificación	Valor Inicial	Valor Programado	Linea Base	Meta
			Medir el cumplimiento del objetivo general del programa en cuanto a la cantidad de jóvenes que desarrollan habilidades al participar en actividades.	(PJDH/PJAFH)*100	Personas jóvenes de 12 a 29 años del estado de Chihuahua en condiciones de vulnerabilidad	ACUMULADO	62,500.00	13,740.00	141.33	21.98
					Personas jóvenes	CONSTANTE	44,223.00	62,500.00	141.33	21.98
					PJAFH - Total de personas jóvenes de 12 a 29 años del estado de Chihuahua en condiciones de vulnerabilidad					

**Linea Base y Metas del Indicador**

**Descripción de las Variables**

PJDH - Personas jóvenes que desarrollan sus habilidades

PJAFH - Total de personas jóvenes de 12 a 29 años del estado de Chihuahua en condiciones de vulnerabilidad

GOBIERNO DEL ESTADO DE CHIHUAHUA  
 SEGUIMIENTO DE INDICADORES  
 Presentados al Honorable Congreso del Estado  
 Mes de Febrero del 2026

426 - INSTITUTO CHIHUAHUENSE DE LA JUVENTUD

ZER0261 - ATENCION A LA JUVENTUD

DATOS DEL PROGRAMA

**Definición del programa**

Acompañamiento, recreación, formación para adolescentes y jóvenes entre 12 y 29 años de edad en el estado de Chihuahua, que fomenten la participación juvenil para la prevención, empoderamiento y el acceso a herramientas y conocimientos que les permita un desarrollo integral.

Población	Tipo	Beneficiarios		
		M	H	Total
OBJETIVO	Personas jóvenes de 12 a 29 años del Estado de Chihuahua en condiciones de vulnerabilidad	32,626.00	32,626.00	65,252.00
ATENDIDA	Personas jóvenes de 12 a 29 años del Estado de Chihuahua en condiciones de vulnerabilidad	0.00	0.00	0.00
<b>Recursos del Programa</b>		<b>Gasto</b>	<b>Variación Presup. Modificado vs Gasto</b>	
Presupuesto Autorizado	Presupuesto Modificado	10,254,452.42	10,254,452.42	

Variables del indicador	Valor Logrado del Mes	Avances del indicador		
		Mensual	Acumulado	Avance Acum. / Meta
Personas jóvenes que desarrollan sus habilidades	0.00	0.00	0.00	0.00%
Total de personas jóvenes de 12 a 29 años del estado de Chihuahua en condiciones de vulnerabilidad				

Justificación Mensual

Observación Mensual

**GOBIERNO DEL ESTADO DE CHIHUAHUA**  
**SEGUIMIENTO DE INDICADORES**  
**Presentados al Honorable Congreso del Estado**  
**Mes de Febrero del 2026**

426 - INSTITUTO CHIHUAHUENSE DE LA JUVENTUD

ZE020C1 - ATENCION A LA JUVENTUD

DATOS DEL PROGRAMA

**Definición del programa**  
 Acompañamiento, orientación, formación para habilidades y jóvenes entre 12 y 29 años de edad en el estado de Chihuahua, que fomenten la participación juvenil para la prevención, empoderamiento y el acceso a herramientas y conocimientos que les permita un desarrollo integral.

Objetivo	Población	Tipo	Beneficiarios			Total
			M	H		
ATENCIÓN	Personas jóvenes de 12 a 29 años del Estado de Chihuahua en condiciones de vulnerabilidad	Personas jóvenes de 12 a 29 años del Estado de Chihuahua en condiciones de vulnerabilidad	32,626.00	32,626.00	65,252.00	0.00
Presupuesto Autorizado			Recursos del Programa			
10,254,452.42			Gasto			0.00
Presupuesto Modificado			Variación Presup. Modificado vs Gasto			
10,254,452.42			10,254,452.42			

Responsable del Programa

C. Pedro Sahid Beitran Valero  
 Subdirector Operativo


Observaciones Generales del Programa Presupuestado en el Periodo

GOBIERNO DEL ESTADO DE CHIHUAHUA  
 SEGUIMIENTO DE INDICADORES  
 Presentados al Honorable Congreso del Estado  
 Mes de Febrero del 2026

426 - INSTITUTO CHIHUAHUENSE DE LA JUVENTUD  
 ZER09C1 - ATENCION A LA JUVENTUD  
 DATOS DEL PROGRAMA

Definición del programa		Beneficiarios			
Acompañamiento, recreación, formación para adolescentes y jóvenes entre 12 y 29 años de edad en el estado de Chihuahua, que fomenten la participación Juvenil para la prevención, empoderamiento y el acceso a herramientas y conocimientos que les permita un desarrollo integral.		M	H	Total	
Objetivo	Personas jóvenes de 12 a 29 años del Estado de Chihuahua en condiciones de vulnerabilidad	32,626.00	32,626.00	65,252.00	
Atendida	Personas jóvenes de 12 a 29 años del Estado de Chihuahua en condiciones de vulnerabilidad	0.00	0.00	0.00	
Recursos del Programa		Gasto		Variación Presup. Modificado vs Gasto	
Presupuesto Autorizado	10,254,452.42	Presupuesto Modificado	10,254,452.42	0.00	10,254,452.42

Responsable del Emp. Público  
 Fernanda Jazmin Martinez Quintero  
 Directora General



**GOBIERNO DEL ESTADO DE CHIHUAHUA**  
**SEGUIMIENTO DE INDICADORES**  
 Presentados al Honorable Congreso del Estado  
 Mes de Febrero del 2026

426 - INSTITUTO CHIHUAHUENSE DE LA JUVENTUD

15022A1 - IMPULSANDO JUVENTUDES

REFERENCIA	Tipo	Programa presupuestario	Definición del Programa	Ente Público	Descripción	Unidad de Medida	Poblaciones	Total		
								Hombres	Mujeres	Total
NO AFECTADA				Entrega de becas y ayudas económicas y en especie a jóvenes de entre 12 y 29 años, destinadas a apoyar sus necesidades y proyectos personales, educativos o profesionales, y fomentar el desarrollo integral de los jóvenes chihuahuenses.				4,043,130	2,022,384	2,020,746
POTENCIAL (AFECTADA)				113338 - Personas jóvenes de 12 a 29 años del estado de Chihuahua tienen limitados recursos económicos que impiden sus proyectos de vida				2,806,362	1,417,419	1,388,943
OBJETIVO				Habitantes del Estado de Chihuahua que no son afectados por la problemática				1,236,768	604,975	631,793
POSTERGADA				Personas jóvenes de 12 a 29 años del Estado de Chihuahua en condición de vulnerabilidad				1,867	1,569	298
ATENDEDA				Personas jóvenes de 12 a 29 años del Estado de Chihuahua que no están en posibilidades de obtener apoyo para proyectos por capacidad operativa				1,234,881	603,376	631,505
				Personas jóvenes de 12 a 29 años del Estado de Chihuahua en condición de vulnerabilidad				0	0	0
<b>ALIANZA INSTRUMENTOS DE PLANEACION ESTRATEGICA</b>										
OBJETIVO					Eje Rector - Tema - Tema Transversal					
					Objetivos de Desarrollo Sostenible					
					ODD4 - Garantizar una educación inclusiva, equitativa y de calidad y promover oportunidades de aprendizaje durante toda la vida para todos					
					Plan Nacional de Desarrollo 2025-2030					
					EC02101001 - Fortalecer la red de protección social para garantizar la inclusión social y económica de toda la población, con especial atención a los grupos en situación de vulnerabilidad.					
					Plan Estatal de Desarrollo 2022-2027					
					E10301001 - Promover el desarrollo integral de los jóvenes chihuahuenses con el fin de que tengan mejores opciones de vida.					
					Programas de Mediano Plazo 2022 - 2027					
					P102000001 - Impulsar los proyectos juveniles, que promuevan la participación de las y los jóvenes del Estado de Chihuahua, de manera que sean agencias de cambio en su comunidad, a través de apoyos económicos.					
					<b>PRESUPUESTO DEL EJECUTIVO</b>					
					<b>INDICADORES DEL PROGRAMA</b>					
					AutORIZADO					
					26,985,762.38					
					INDICADORES DEL PROGRAMA					
					Indicadores sin avance					
					1					
					Indicadores sin avance - Con Justificación					
					0					
					<b>INDICADORES DEL PROGRAMA</b>					
					Indicadores con avance					
					0.00					
					<b>INDICADORES DEL PROGRAMA</b>					
					Indicadores con avance					
					1					
					<b>INDICADORES DEL PROGRAMA</b>					
					Indicadores con avance					
					100.00%					
					<b>INDICADORES DEL PROGRAMA</b>					
					Indicadores con avance					
					100.00%					
					<b>INDICADORES DEL PROGRAMA</b>					
					Indicadores con avance					
					100.00%					
					<b>INDICADORES DEL PROGRAMA</b>					
					Indicadores con avance					
					100.00%					
					<b>INDICADORES DEL PROGRAMA</b>					
					Indicadores con avance					
					100.00%					
					<b>INDICADORES DEL PROGRAMA</b>					
					Indicadores con avance					
					100.00%					
					<b>INDICADORES DEL PROGRAMA</b>					
					Indicadores con avance					
					100.00%					
					<b>INDICADORES DEL PROGRAMA</b>					
					Indicadores con avance					
					100.00%					
					<b>INDICADORES DEL PROGRAMA</b>					
					Indicadores con avance					
					100.00%					
					<b>INDICADORES DEL PROGRAMA</b>					
					Indicadores con avance					
					100.00%					
					<b>INDICADORES DEL PROGRAMA</b>					
					Indicadores con avance					
					100.00%					
					<b>INDICADORES DEL PROGRAMA</b>					
					Indicadores con avance					
					100.00%					
					<b>INDICADORES DEL PROGRAMA</b>					
					Indicadores con avance					
					100.00%					
					<b>INDICADORES DEL PROGRAMA</b>					
					Indicadores con avance					
					100.00%					
					<b>INDICADORES DEL PROGRAMA</b>					
					Indicadores con avance					
					100.00%					
					<b>INDICADORES DEL PROGRAMA</b>					
					Indicadores con avance					
					100.00%					
					<b>INDICADORES DEL PROGRAMA</b>					
					Indicadores con avance					
					100.00%					
					<b>INDICADORES DEL PROGRAMA</b>					
					Indicadores con avance					
					100.00%					
					<b>INDICADORES DEL PROGRAMA</b>					
					Indicadores con avance					
					100.00%					
					<b>INDICADORES DEL PROGRAMA</b>					
					Indicadores con avance					
					100.00%					
					<b>INDICADORES DEL PROGRAMA</b>					
					Indicadores con avance					
					100.00%					
					<b>INDICADORES DEL PROGRAMA</b>					
					Indicadores con avance					
					100.00%					
					<b>INDICADORES DEL PROGRAMA</b>					
					Indicadores con avance					
					100.00%					
					<b>INDICADORES DEL PROGRAMA</b>					
					Indicadores con avance					
					100.00%					
					<b>INDICADORES DEL PROGRAMA</b>					
					Indicadores con avance					
					100.00%					
					<b>INDICADORES DEL PROGRAMA</b>					
					Indicadores con avance					
					100.00%					
					<b>INDICADORES DEL PROGRAMA</b>					
					Indicadores con avance					
					100.00%					
					<b>INDICADORES DEL PROGRAMA</b>					
					Indicadores con avance					
					100.00%					
					<b>INDICADORES DEL PROGRAMA</b>					
					Indicadores con avance					
					100.00%					
					<b>INDICADORES DEL PROGRAMA</b>					
					Indicadores con avance					
					100.00%					
					<b>INDICADORES DEL PROGRAMA</b>					
					Indicadores con avance					
					100.00%					
					<b>INDICADORES DEL PROGRAMA</b>					
					Indicadores con avance					
					100.00%					
					<b>INDICADORES DEL PROGRAMA</b>					
					Indicadores con avance					
					100.00%					
					<b>INDICADORES DEL PROGRAMA</b>					
					Indicadores con avance					
					100.00%					
					<b>INDICADORES DEL PROGRAMA</b>					
					Indicadores con avance					
					100.00%					
					<b>INDICADORES DEL PROGRAMA</b>					
					Indicadores con avance					
					100.00%					
					<b>INDICADORES DEL PROGRAMA</b>					
					Indicadores con avance					
					100.00%					
					<b>INDICADORES DEL PROGRAMA</b>					
					Indicadores con avance					
					100.00%					
					<b>INDICADORES DEL PROGRAMA</b>					
					Indicadores con avance					
					100.00%					
					<b>INDICADORES DEL PROGRAMA</b>					
					Indicadores con avance					
					100.00%					
					<b>INDICADORES DEL PROGRAMA</b>					
					Indicadores con avance					
					100.00%					
					<b>INDICADORES DEL PROGRAMA</b>					
					Indicadores con avance					
					100.00%					
					<b>INDICADORES DEL PROGRAMA</b>					
					Indicadores con avance					
					100.00%					
					<b>INDICADORES DEL PROGRAMA</b>					
					Indicadores con avance					
					100.00%					
					<b>INDICADORES DEL PROGRAMA</b>					

GOBIERNO DEL ESTADO DE CHIHUAHUA  
SEGUIMIENTO DE INDICADORES  
Presentados al Honorable Congreso del Estado

Mes de Febrero del 2026

426 - INSTITUTO CHIHUAHUENSE DE LA JUVENTUD

1502241 - IMPULSANDO JUVENTUDES

DATOS DEL PROGRAMA

Definición del programa		Beneficiarios				
Entrega de becas y ayudas económicas y en especie a jóvenes de entre 12 y 29 años, destinadas a apoyar sus necesidades y proyectos personales, educativos o profesionales, y fomentar el desarrollo integral de los jóvenes chihuahuenses.		Población	Tipo	M	H	Total
Contribuir a promover el desarrollo integral de los jóvenes chihuahuenses con el fin de que tengan mejores opciones de vida mediante el otorgamiento de apoyos económicos. <td>26,985,762.38</td> <td>Personas jóvenes de 12 a 29 años del Estado de Chihuahua en condición de vulnerabilidad</td> <td>1,599.00</td> <td>288.00</td> <td>1,887.00</td>		26,985,762.38	Personas jóvenes de 12 a 29 años del Estado de Chihuahua en condición de vulnerabilidad	1,599.00	288.00	1,887.00
			Personas jóvenes de 12 a 29 años del Estado de Chihuahua en condición de vulnerabilidad	0.00	0.00	0.00
			Presupuesto Autorizado	Recursos del Programa		
			Presupuesto Autorizado	Gasto	Variación Presup. Modificado vs Gasto	
		26,985,762.38	26,985,762.38	0.00	26,985,762.38	

DATOS DEL INDICADOR

Resumen Narrativo

Nivel	Nombre del indicador	Descripción del indicador	Fórmula	Descripción de la Fórmula	Método de Cálculo	Tipo	Sentido	Dimensión	Frecuencia
FN	Variedad porcentual de población joven de 12 a 29 años de edad con ingreso inferior a la línea de bienestar en 2026 para el Estado de Chihuahua	Mide la variación porcentual de la población joven de 12 a 29 años de edad con ingreso inferior a la línea de bienestar para el Estado de Chihuahua entre 2020 y 2026 para identificar el impacto y aporte del programa en la mejora de la calidad de vida de las personas jóvenes	$(PI-JILLB,PI-JILLB_1)-1 \cdot 100$	(Porcentaje de población joven de 12 a 29 años de edad con ingreso inferior a la línea de bienestar en 2026 para el Estado de Chihuahua - Porcentaje de población joven de 12 a 29 años de edad con ingreso inferior a la línea de bienestar en 2020 para el Estado de Chihuahua) - 1 - 100	Variación Porcentual	Estratégico		Eficacia	Semestral
Línea Base y Metas del indicador									
Tendencia		Descripción de las Variables		Unidad de Medida	Clasificación	Valor Inicial	Valor Programado	Línea Base	Meta
DESCENDENTE		PI-JILLB_1 - Porcentaje de población joven de 12 a 29 años de edad con ingreso inferior a la línea de bienestar en 2020 para el Estado de Chihuahua		Población	ACUMULADO	37.40	37.00	-2.09	-1.07
		PI-JILLB_1 - Porcentaje de población joven de 12 a 29 años de edad con ingreso inferior a la línea de bienestar en 2020 para el Estado de Chihuahua		Población	CONSTANTE	38.20	37.40		

**GOBIERNO DEL ESTADO DE CHIHUAHUA**  
**SEGUIMIENTO DE INDICADORES**  
**Presentados al Honorable Congreso del Estado**  
**Mes de Febrero del 2026**

426 - INSTITUTO CHIHUAHUENSE DE LA JUVENTUD  
 1502241 - IMPULSANDO JUVENTUDES  
 DATOS DEL PROGRAMA

Definición del programa		Beneficiarios				
Entrega de becas y ayudas económicas y en especie a jóvenes de entre 12 y 29 años, destinadas a apoyar sus necesidades y proyectos personales, educativos o profesionales, y fomentar el desarrollo integral de los jóvenes chihuahuenses.		Población OBJETIVO ATENDIDA	Personas Jóvenes de 12 a 29 años del Estado de Chihuahua en condición de vulnerabilidad con el fin de promover el desarrollo integral de los jóvenes chihuahuenses.	M	H	Total
			1,599.00	288.00	1,887.00	
			0.00	0.00	0.00	
		Presupuesto Autorizado	26,985,762.38			
		Presupuesto Modificado	26,985,762.38			
			0.00		26,985,762.38	
					26,985,762.38	

Seguimiento del indicador		Avances del indicador			
Variables del indicador	Valor Logrado del Mes	Avances del indicador			Avance Acum. / Meta
		Mensual	Acumulado	Avance Acum. / Meta	
Porcentaje de población joven de 12 a 29 años de edad con ingreso inferior a la línea de bienestar en 2026 para el Estado de Chihuahua	0.00				
Porcentaje de población joven de 12 a 29 años de edad con ingreso inferior a la línea de bienestar en 2020 para el Estado de Chihuahua	0.00	0.00	0.00	0.00%	

Justificación Mensual

Observación Mensual

GOBIERNO DEL ESTADO DE CHIHUAHUA  
 SEGUIMIENTO DE INDICADORES  
 Presentados al Honorable Congreso del Estado  
 Mes de Febrero del 2026

426 - INSTITUTO CHIHUAHUENSE DE LA JUVENTUD

1502241 - AMPULSAMO JUVENTUDES

DATOS DEL PROGRAMA

Definición del programa: Estrategia de becas y ayudas económicas y en especie a jóvenes de entre 12 y 29 años, destinadas a apoyar sus necesidades y proyectos personales, educativos o profesionales, y fomentar el desarrollo integral de los jóvenes chihuahuenses.

Población	Tipo	Beneficiarios			Total
		M	H		
OBJETIVO	Personas jóvenes de 12 a 29 años del Estado de Chihuahua en condición de vulnerabilidad	1,599.00	298.00	1,897.00	
ATENDDA	Personas jóvenes de 12 a 29 años del Estado de Chihuahua en condición de vulnerabilidad	0.00	0.00	0.00	
Presupuesto Autorizado		Recursos del Programa		Gasto	Variedad Presup. Modificado vs Gasto
26,985,762.28		26,985,762.28		0.00	26,985,762.28

Observaciones Generales del Programa Presupuestario en el Periodo

Responsable del Programa


C. Pedro Sahid Baltan Valero  
 Ejecutor Operativo

**GOBIERNO DEL ESTADO DE CHIHUAHUA**  
**SEGUIMIENTO DE INDICADORES**  
 Presentados al Honorable Congreso del Estado

Mes de Febrero del 2026

426 - INSTITUTO CHIHUAHUENSE DE LA JUVENTUD		1802241 - IMPULSANDO JUVENTUDES		DATOS DEL PROGRAMA		Beneficiarios	
Definición del programa				M	H	Total	
Entrega de becas y ayudas económicas y en especie a jóvenes de entre 12 y 29 años, destinados a apoyar sus necesidades y proyectos personales, educativos o profesionales, y fomentar el desarrollo integral de los jóvenes chihuahuenses.		Objetivo	Personas jóvenes de 12 a 29 años del Estado de Chihuahua en condición de vulnerabilidad	1,599.00	288.00	1,887.00	
		Atendida	Personas jóvenes de 12 a 29 años del Estado de Chihuahua en condición de vulnerabilidad	0.00	0.00	0.00	
		Presupuesto Autorizado					
		Presupuesto Modificado					
			Recursos del Programa	Gasto	Variación Presup. Modificado vs Gasto		
		26,985,762.38		0.00			26,985,762.38

Responsable del Ene Público

  
 Fernanda Jazmin Martinez Quintero  
 Directora General

**GOBIERNO DEL ESTADO DE CHIHUAHUA**  
**SEGUIMIENTO DE INDICADORES**  
 Presentados al Honorable Congreso del Estado  
 Mes de Febrero del 2026

**426 - INSTITUTO CHIHUAHUENSE DE LA JUVENTUD**  
**3P01021 - INSTITUCIONALIZACIÓN DE LA PERSPECTIVA DE JUVENTUDES**

**Programa presupuestario**  
 Definición del Programa  
 Problema que atiende el Programa  
 113540 - Las personas mayores de 18 años en el Estado de Chihuahua toman poco en cuenta la colaboración de las juventudes para la resolución de problemas comunes.  
 Plan de institucionalización de la perspectiva de juventudes en políticas de instituciones públicas para propiciar la igualdad de oportunidades entre adolescentes, jóvenes y adultos en los diferentes espacios sociales.

REFERENCIA	Tipo	Descripción	POBLACIONES			Unidad de Medida	Población	Total	Mujeres	Hombres
			Población	Población	Población					
NO AFECTADA		Población del Estado de Chihuahua					4,043,130	2,022,384	2,020,736	
POTENCIAL (AFECTADA)		Población del Estado de Chihuahua que no son afectados por el problema del programa					1,138,380	556,906	581,474	
OBLATIVO		Población en el Estado de Chihuahua mayor a 18 años					2,904,750	1,465,488	1,439,262	
POSTERGADA		Población del Estado de Chihuahua que mantienen relación directa con personas jóvenes					4,025	2,013	2,012	
ATENIDA		Población del Estado de Chihuahua que no están en posibilidades de ser atendidos por capacidad operativa					2,990,725	1,463,475	1,437,250	
		Población del Estado de Chihuahua que mantienen relación directa con personas jóvenes					0	0	0	

**ALINEACIÓN A INSTRUMENTOS DE PLANEACIÓN ESTRATÉGICA**  
**E10374 - SALUD, DESARROLLO HUMANO E IDENTIDAD CHIHUAHUA - JUVENTUD - RESPETO DE LOS DERECHOS HUMANOS**

**Eje Rector - Tema - Tema Transversal**  
 Objetivos de Desarrollo Sostenible  
 O004 - Garantizar una educación inclusiva, equitativa y de calidad y promover oportunidades de aprendizaje durante toda la vida para todos  
 Plan Nacional de Desarrollo 2025-2030  
 E010101002 - Dirigir una política de Estado que promueva los derechos humanos, las libertades, el acceso universal a la justicia y la no discriminación.  
 Plan Estatal de Desarrollo 2022-2027  
 E10301001 - Promover el desarrollo integral de las jóvenes chihuahuenses con el fin de que tengan mejores opciones de vida.  
 Programas de Mediano Plazo 2022-2027  
 P102100001 - Crear políticas públicas de calidad bajo la perspectiva de juventudes para las y los jóvenes de 12 a 29 años del Estado de Chihuahua.

**PRESUPUESTO DEL PROGRAMA**

OBLATIVO	Tipo	Descripción	Acumulado		Gasto	% de gasto / modificado
			Autorizado	Modificado		
		AutORIZADO	3,838,951.68	3,838,951.68	0.00	.00
		GASTO	0.00	0.00	0.00	.00
		Total de indicadores presentados al H. Congreso	3,838,951.68	3,838,951.68	0.00	.00

**INDICADORES DEL PROGRAMA**

OBLATIVO	Clave	Descripción	Origen	Indicadores con avance	Indicadores sin avance	Indicadores sin avance - Con justificación	FUENTES DE FINANCIAMIENTO	
							Intencional	Porcentaje
	1110199	RECURSOS DEL ESTADO	3P01021 - INSTITUCIONALIZACIÓN DE LA PERSPECTIVA DE JUVENTUDES	100.00%	3,838,951.68	3,838,951.68	3,838,951.68	.00
		Total de presupuesto		100.00%	3,838,951.68	3,838,951.68	3,838,951.68	.00

GOBIERNO DEL ESTADO DE CHIHUAHUA  
SEGUIMIENTO DE INDICADORES  
Presentados al Honorable Congreso del Estado  
Mes de Febrero del 2026

426 - INSTITUTO CHIHUAHUENSE DE LA JUVENTUD  
39010E1 - INSTITUCIONALIZACIÓN DE LA PERSPECTIVA DE JUVENTUDES

Definición del programa		Beneficiarios					
Plan de institucionalización de la perspectiva de juventudes en políticas de instituciones públicas para propiciar la igualdad de oportunidades entre adolescentes, jóvenes y adultos en los diferentes espacios sociales.		Población	Tipo	M	H	Total	
OBJETIVO	Población del Estado de Chihuahua que mantienen relación directa con personas jóvenes	2,013,000	2,013,000	0.00	2,012,000	4,025,000	
ATENDDIDA	Población del Estado de Chihuahua que mantienen relación directa con personas jóvenes	0.00	0.00	0.00	0.00	0.00	
Presupuesto Autorizado	3,838,957,188	Presupuesto Modificado	3,838,957,188	Gasto	0.00	Variación Presup. Modificado vs Gasto	3,838,957,188

DATOS DEL INDICADOR  
Resumen Narrativo

Nivel	PROPOSITO	Descripción del indicador	Fórmula	Descripción de la Fórmula	Método de Cálculo	Tipo	Sentido	Dimensión	Frecuencia
	Las poblacion del Estado de Chihuahua tome en cuenta la colaboración de las juventudes para la resolución de problemas comunes.	Indice el porcentaje de la población que valora la participación juvenil en la resolución de problemas, considerando el grado de reconocimiento e inclusión de las y los jóvenes en distintos ámbitos.	(PVP/JP)/PPP*100	Poblacion que Valora la Participacion Juvenil en Resolución de Problemas/Poblacion Programada para Participar en el Programa)*100	Porcentaje	Estratégico	100	Eficacia	Anual
Trayectoria		Descripción de las Variables							
ASCENDENTE		PVP/JP - Poblacion que Valora la Participacion Juvenil en Resolución de Problemas		ACUMULADO	3,247.00		4,025.00		
		PPP - Poblacion Programada para Participar en el Programa		CONSTANTE	3,247.00		4,025.00		100

**GOBIERNO DEL ESTADO DE CHIHUAHUA**  
**SEGUIMIENTO DE INDICADORES**  
 Presentados al Honorable Congreso del Estado

Mes de Febrero del 2026

426 - INSTITUTO CHIHUAHUENSE DE LA JUVENTUD

3FOYDE1 - INSTITUCIONALIZACIÓN DE LA PERSPECTIVA DE JUVENTUDES

**DATOS DEL PROGRAMA**

Definición del programa		Beneficiarios			
Populación		M	H	Total	
OBJETIVO	Populación del Estado de Chihuahua que mantienen relación directa con personas jóvenes	2,013.00	2,012.00	4,025.00	
ATENCIÓN	Populación del Estado de Chihuahua que mantienen relación directa con personas jóvenes	0.00	0.00	0.00	
Presupuesto Autorizado		Recursos del Programa			
3,838,951.68		Presupuesto Autorizado	Presupuesto Modificado	Gasto	Variación Presup. Modificado vs Gasto
		3,838,951.68	3,838,951.68	0.00	3,838,951.68

Seguimiento del indicador		Averces del indicador			
Variables del indicador		Valor Logrado del Mes	Mensual	Acumulado	Avance Acum. / Meta
Populación que Valora la Participación Juvenil en Resolución de Problemas		0.00	0.00	0.00	0.00%
Populación Programada para Participar en el Programa					
Justificación Mensual		0.00	0.00	0.00	0.00%

Observaciones Mensual

GOBIERNO DEL ESTADO DE CHIHUAHUA  
 SEGUIMIENTO DE INDICADORES  
 Presentados al Honorable Congreso del Estado  
 Mes de Febrero del 2026

426 - INSTITUTO CHIHUAHUENSE DE LA JUVENTUD

SPROE1 - INSTITUCIONALIZACIÓN DE LA PERSPECTIVA DE JUVENTUDES

DATOS DEL PROGRAMA

Definición del programa		Beneficiarios				
Objetivo		M	H	Total		
Objetivo	Atendida	2,013.00	2,012.00	4,025.00		
Presupuesto Autorizado	Presupuesto Modificado	Recursos del Programa		Gasto	Variación Presup. Modificado vs Gasto	
3,838,951.688	3,838,951.688	0.00	0.00	3,838,951.688		

Responsable del Programa

C. Pedro Sañid Beltrán Yañero  
 Subdirector Operativo

Observaciones Generales del Programa Presupuestario en el Periodo

Plan de institucionalización de la perspectiva de juventudes en políticas de instituciones públicas para propiciar la igualdad de oportunidades entre adolescentes, jóvenes y adultos en los diferentes espacios sociales.

GOBIERNO DEL ESTADO DE CHIHUAHUA  
 SEGUIMIENTO DE INDICADORES  
 Presentados al Honorable Congreso del Estado  
 Mes de Febrero del 2026

426 - INSTITUTO CHIHUAHUENSE DE LA JUVENTUD


Reporte 1 - INSTITUCIONALIZACIÓN DE LA PERSPECTIVA DE JUVENTUDES

DATOS DEL PROGRAMA

Definición del programa  
 Plan de institucionalización de la perspectiva de juventudes en políticas de instituciones públicas para propiciar la igualdad de oportunidades entre adolescentes, jóvenes y adultos en los diversos espacios sociales.

		Beneficiarios				Recursos del Programa	
		M	H	Total	Gasto	Variación Presup. Modificado vs Gasto	
Objetivo	Población del Estado de Chihuahua que mantienen relación directa con personas jóvenes	2,013,000	2,012,000	4,025,000			
Atendida	Población del Estado de Chihuahua que mantienen relación directa con personas jóvenes	0,000	0,000	0,000			
Presupuesto Autorizado					3,838,951,688		
Presupuesto Modificado					3,838,951,688	0,000	
						3,838,951,688	

Responsable del Eje Público

  
 Fernanda Jazmin Martinez Quintero  
 Directora General