

GOBIERNO DEL ESTADO DE CHIHUAHUA
SEGUIMIENTO A LA MATRIZ DE INDICADORES PARA RESULTADOS
Primer Trimestre del 2026

426 - INSTITUTO CHIHUAHUENSE DE LA JUVENTUD

ZED93CI - ATENCIÓN A LA JUVENTUD

Programa presupuestario Acompañamiento, recreación, formación para adolescentes y jóvenes entre 12 y 29 años de edad en el estado de Chihuahua, que fomenten la participación juvenil para la prevención, empoderamiento y el acceso a herramientas y conocimientos que les permita un desarrollo integral.
Definición del Programa 113539 - Las personas jóvenes de 12 a 29 años en el Estado de Chihuahua cuentan con limitada participación en actividades que les permitan fomentar sus habilidades para obtener mejor desarrollo personal.
Problema que atiende el Programa

REFERENCIA	Tipo	Descripción	POBLACIONES				Unidad de Medida	Población	Total	Mujeres	Hombres
			Habitantes	Habitantes	Jóvenes entre 12 a 29 años	Jóvenes entre 12 a 29 años					
NO AFECTADA	Habitantes del Estado de Chihuahua	Habitantes del Estado de Chihuahua que no son afectados por la problemática del programa	Habitantes	Habitantes	Jóvenes entre 12 a 29 años	Jóvenes entre 12 a 29 años		4,087,306	2,042,608	2,044,698	
POTENCIAL (AFECTADA)	Personas jóvenes de 12 a 29 años del Estado de Chihuahua	Personas jóvenes de 12 a 29 años del Estado de Chihuahua en condiciones de vulnerabilidad	Habitantes	Habitantes	Jóvenes entre 12 a 29 años	Jóvenes entre 12 a 29 años		2,850,538	1,437,633	1,412,905	
OBJETIVO	Personas jóvenes de 12 a 29 años del Estado de Chihuahua que el programa no está en condiciones de atender	Personas jóvenes de 12 a 29 años del Estado de Chihuahua en condiciones de vulnerabilidad	Jóvenes entre 12 a 29 años	Jóvenes entre 12 a 29 años	Jóvenes entre 12 a 29 años	Jóvenes entre 12 a 29 años		1,236,768	604,975	631,793	
ATENCIÓN	Personas jóvenes de 12 a 29 años del Estado de Chihuahua en condiciones de vulnerabilidad	Personas jóvenes de 12 a 29 años del Estado de Chihuahua en condiciones de vulnerabilidad	Jóvenes entre 12 a 29 años	Jóvenes entre 12 a 29 años	Jóvenes entre 12 a 29 años	Jóvenes entre 12 a 29 años		65,252	32,636	32,616	
								1,171,516	572,340	599,167	
								0	0	0	

ALINEACIÓN A INSTRUMENTOS DE PLANEACIÓN ESTRATÉGICA

E10311 - SALUD, DESARROLLO HUMANO E IDENTIDAD CHIHUAHUA - JUVENTUD - PARTICIPACIÓN CIUDADANA

Objetivos de Desarrollo Sostenible

ODD4 - Garantizar una educación inclusiva, equitativa y de calidad y promover oportunidades de aprendizaje durante toda la vida para todos

Plan Nacional de Desarrollo 2024-2030

EG20101001009 - Articular políticas nacionales, integrales e intersectoriales para garantizar los derechos de la primera infancia, niñez y adolescencia, con un enfoque de ciclo de vida, igualdad sustantiva y equidad de género, asegurando servicios universales e intervenciones diferenciadas según su nivel de riesgo o vulnerabilidad.

Plan Estatal de Desarrollo 2022-2027

E10301001 - Promover el desarrollo integral de los jóvenes chihuahuenses con el fin de que tengan mejores opciones de vida.

Programas de Mediano Plazo 2022 -2027

PI02020001 - Desarrollar alternativas de ocupación y emprendimiento para jóvenes en edad productiva.

PRESUPUESTO DEL PROGRAMA

OBJETIVO	Primer Trimestre		Acumulado
	Autorizado	Gasto	
	10,254,452.42	0.00	10,254,452.42

INDICADORES DEL PROGRAMA

OBJETIVO	Primer Trimestre		Acumulado
	Autorizado	Gasto	
	10,254,452.42	0.00	10,254,452.42

11

9

10

1

0

GOBIERNO DEL ESTADO DE CHIHUAHUA
SEGUIMIENTO A LA MATRIZ DE INDICADORES PARA RESULTADOS
Primer Trimestre del 2016

Clave	Programa presupuestario	Definición del Programa	Problema que atiende el Programa	Descripción	Origen	Interrelaciones	Porcentaje	Autorizado	Modificado	Gasto	Vinción
1110199	RECURSOS DEL ESTADO			Acompañamiento, recreación, formación para adolescentes y jóvenes entre 12 y 29 años de edad en el estado de Chihuahua, que fomenten la participación juvenil para la prevención, empoderamiento y el acceso a herramientas y conocimientos que les permitan un desarrollo integral.	RECURSOS FISCALES	2E029C1 - ATENCION A LA JUVENTUD	100.00%	10,254,452.42	10,254,452.42	.00	10,254,452.42
1521689	FONDO GENERAL DE PARTICIPACIONES				RECURSOS FISCALES	2E029C1 - ATENCION A LA JUVENTUD	0.00%	0.00	.00	.00	.00
1522899	INGRESOS FISCALES FEDERALES ADMINISTRADOS POR EL GOBIERNO DEL ESTADO				RECURSOS FISCALES	2E029C1 - ATENCION A LA JUVENTUD	0.00%	0.00	.00	.00	.00
						Total de presupuesto	100.00%	10,254,452.42	10,254,452.42	.00	10,254,452.42

FUENTES DE FINANCIAMIENTO

GOBIERNO DEL ESTADO DE CHIHUAHUA
SEGUIMIENTO A LA MATRIZ DE INDICADORES PARA RESULTADOS
 Primer Trimestre del 2016

425 - INSTITUTO CHIHUAHENSE DE LA JUVENTUD

2E029C1 - ATENCION A LA JUVENTUD

Nivel / Referencia	Objetivos	Nombre del indicador / Descripción del indicador	Método de Cálculo	Tipo/Frecuencia/Dimensión	Fórmula/Variables de la Fórmula	Clasificación	Unidad de Medida	Valor Reporte	Meta	Avances del indicador				Medio de Verificación	Supuestos	
										Valor Log. del Trimestre	Av. Trim.	Valor Log. Acumulado	Av. Acu.			
FN	Contribuir a promover el desarrollo integral de las personas jóvenes con el fin de que tengan mejores opciones de vida mediante el desarrollo de sus habilidades en eventos de participación juvenil.	Variedad porcentual de personas jóvenes de 12 a 29 años de edad que participa en eventos de participación juvenil	VARIACION_POR_CENTUAL	Asesimante Anual	$\frac{(PRJPEP1 - PRJPEP1_{-1}) \times 100}{PRJPEP1}$	ACUMULADO	Porcentaje	65,737.00	5.18	0.00	-100.00	0.00	0.00	-100.00	DOCUMENTO INTERNO-Listado de personas jóvenes de 12 a 29 años que participa en eventos de participación juvenil en el año anterior	Las personas jóvenes chihuahuenses obtienen mejores opciones de vida al desarrollarse de forma integral siendo atendidos por políticas públicas con perspectiva de juventudes.
		Mide la variación porcentual de la personas jóvenes de 12 a 29 años de edad que participa en eventos de participación juvenil con respecto al nivel de los eventos organizados en el estado.			$PRJPEP1 = \frac{\text{Porcentaje de personas jóvenes de 12 a 29 años que participa en eventos de participación juvenil en el año anterior}}{\text{Porcentaje de personas jóvenes de 12 a 29 años que participa en eventos de participación juvenil en el año anterior}}$	CONSTANTE	Porcentaje	62,500.00		62,500.00		62,500.00		62,500.00		
					$P_{JPH} = \text{Personas jóvenes de 12 a 29 años de edad que participan en sus habilidades}$	ACUMULADO	Personas jóvenes	13,740.00	21.98	0.00	0.00	0.00	0.00	0.00	DOCUMENTO INTERNO-Reporte General del programa Atención a la Juventud de Presupuesto Basado en Resultados. Anual	Las personas jóvenes emplean en su vida diaria y en su entorno las habilidades adquiridas para satisfacer sus necesidades personales.
					$P_{JPAFH} = \text{Total de personas jóvenes de 12 a 29 años de edad que participan en sus habilidades de vulnerabilidad}$	CONSTANTE	Personas jóvenes	62,500.00		0.00	0.00	0.00	0.00	0.00		
Justificación Trimestral:																
Observaciones:																
COMPONENTE C01	Eventos lúdico-formativos de participación juvenil para el desarrollo de habilidades.	Presencia de Eventos lúdico-formativos realizados para el desarrollo de habilidades.	PORCENTAJE	Asesimante Trimestral	$ER = \frac{\text{Eventos realizados}}{\text{Eventos programados}}$	ACUMULADO	Eventos	274.00	100.00	26.00	9.49	26.00	274.00	9.49	DOCUMENTO INTERNO-Seguimiento de cumplimiento de Eventos lúdico-formativos realizados/programados. Resultados. Trimestral	1) Las personas jóvenes participan en los eventos para el desarrollo de habilidades, 2) Las condiciones climáticas, de movilidad y seguridad permiten el desarrollo de eventos
Justificación Trimestral:																
Observaciones:																

GOBIERNO DEL ESTADO DE CHIHUAHUA
SEGUIMIENTO A LA MATRIZ DE INDICADORES PARA RESULTADOS
 Primer Trimestre del 2026

423 - INSTITUTO CHIHUAHENSE DE LA JUVENTUD

2E0296C1 - ATENCION A LA JUVENTUD

Objetivos	Indicador	Meta	Avances del Indicador				Medio de Verificación	Supuestos						
			Valor Log. del Trimestre	Av. Trim.	Valor Log. Acumulado	Av. Acu.								
ACTIVIDAD C0101 Dirección de los eventos formativos.	Nombre del indicador / Descripción del indicador Porcentaje de eventos líderes formativos difundidos. Mide el porcentaje de eventos difundidos para identificar el nivel de participación esperado en los eventos.	Método de Cálculo PORCENTAJE	Tipos/Entidad/Dimensión / Frecuencia/Trayectoria Ascendente Mensual ASCENDENTE	Fórmula / Variables de la Fórmula (ED+EP)/100 ED = Eventos EP = Eventos Programados de Difusión	Clasificación ACUMULADO	Unidad de Medida Eventos	Valor Respog. 274.00	Meta 100.00	Valor Log. del Trimestre 26.00	Av. Trim. 9.49	Valor Log. Acumulado 26.00	Av. Acu. 9.49	Medio de Verificación Documento Interno-Difusión de Director de Atención a la Juventud.	Supuestos 1) Los canales de difusión seleccionados son eficaces para alcanzar a la audiencia objetivo y las personas acceden a ellos gracias por los materiales de difusión y poseen motivación por participar.

Justificación Trimestral:

Observaciones:
 1) La persona beneficiada cumple adecuadamente con el registro de inscripción.

ACTIVIDAD C0102 Inscripción de asistentes a eventos de participación juvenil.	Nombre del indicador / Descripción del indicador Porcentaje de inscripciones de asistentes realizadas. Mide el porcentaje de inscripciones de asistentes difundidos para identificar el nivel de participación esperado en los eventos.	Método de Cálculo PORCENTAJE	Tipos/Entidad/Dimensión / Frecuencia/Trayectoria Ascendente Mensual ASCENDENTE	Fórmula / Variables de la Fórmula (IAO+IAP)/100 IAO = Inscripciones de Asistentes IAP = Inscripciones de Asistentes Programadas	Clasificación ACUMULADO	Unidad de Medida Inscripciones	Valor Respog. 274.00	Meta 100.00	Valor Log. del Trimestre 26.00	Av. Trim. 9.49	Valor Log. Acumulado 26.00	Av. Acu. 9.49	Medio de Verificación Documento Interno-Difusión de inscripciones de asistentes realizadas.	Supuestos 1) Las personas beneficiadas cumplen adecuadamente con el registro de inscripción.
--------------------------------------------------------------------------------------------	-----------------------------------------------------------------------------------------------------------------------------------------------------------------------------------------------------------------------------------------------	---------------------------------	-----------------------------------------------------------------------------------	------------------------------------------------------------------------------------------------------------------------------------------	----------------------------	-----------------------------------	-------------------------	----------------	-----------------------------------	-------------------	-------------------------------	------------------	------------------------------------------------------------------------------------------------	-------------------------------------------------------------------------------------------------

Justificación Trimestral:

Observaciones:

COMPONENTE	Descripción	Porcentaje	Estrategia	CCP/CCP/100	ACUMULADO	Centros comunitarios	31.00	100.00	8.00	25.81	8.00	25.81	DOCUMENTO INTERNO-Seguimiento de cumplimiento de Eventos líderes formativos.
C0201	Centros comunitarios facilitados para desempeñar proyectos juveniles de desarrollo.	Porcentaje de centros comunitarios facilitados para desempeñar proyectos, con el fin de evaluar el nivel de accesibilidad de los jóvenes a actividades de participación.	Estrategia Ascendente Trimestral ASCENDENTE	CCP = Centros Comunitarios Programados	CONSTANTE	Centros comunitarios	31.00	100.00	8.00	25.81	8.00	25.81	DOCUMENTO INTERNO-Seguimiento de cumplimiento de Eventos líderes formativos.

Justificación Trimestral:

Observaciones:

ACTIVIDAD	Descripción	Porcentaje de proyectos recibidos	Unidad de Medida	Tipos/Entidad/Dimensión / Frecuencia/Trayectoria	Fórmula / Variables de la Fórmula	Clasificación	Unidad de Medida	Valor Respog.	Meta	Valor Log. del Trimestre	Av. Trim.	Valor Log. Acumulado	Av. Acu.	Medio de Verificación	Supuestos
C0201	Recepción de proyectos juveniles.	Mide el porcentaje de proyectos juveniles que se reciben para ser desarrollados en los centros comunitarios facilitados para el seguimiento al acercamiento de los jóvenes interesados.	Unidad Ascendente Mensual ASCENDENTE	Ascendente Mensual ASCENDENTE	(PJR+PJR)/100 PJR = Proyectos Juveniles Recibidos PJR = Proyectos Programados	CONSTANTE	Proyectos	350.00	100.00	5.00	1.43	5.00	1.43	DOCUMENTO INTERNO-Seguimiento de recepción de proyectos juveniles.	1) Los canales de difusión seleccionados son eficaces para alcanzar a la audiencia objetivo y las personas acceden a ellos gracias por los materiales de difusión y poseen motivación por participar.

Justificación Trimestral:

Observaciones:




GOBIERNO DEL ESTADO DE CHIHUAHUA
SEGUIMIENTO A LA MATRIZ DE INDICADORES PARA RESULTADOS
 Primer Trimestre del 2026

426 - INSTITUTO CHIHUAHUENSE DE LA JUVENTUD

ZE029C1 - ATENCIÓN A LA JUVENTUD

Objetivos	Indicador	Meta		Avances del Indicador			Medio de Verificación	Supuestos							
		Valor Reprog.	Meta	Valor Log. del Trimestre	Av. Trim.	Valor Log. Acumulado			Av. Acu.						
Nivel / Referencia ACTIVIDAD C0202	Resumen Narrativo Ejecución de proyectos juveniles.	Nombre del indicador / Descripción del indicador Porcentaje de proyectos ejecutados.	Método de Cálculo PORCENTAJE	Tipo/Sentido/Dimensión/ Frecuencia/Trayectoria Gestión Ascendente Eficacia Mensual ASCENDENTE	Fórmula / Variables de la Fórmula (PJE+PJR)/100	Clasificación ACUMULADO	Unidad de Medida Proyectos	Valor Log. del Trimestre 5.00	Av. Trim. 1.43	Valor Log. Acumulado 5.00	Av. Acu. 1.43	DOCUMENTO INTERNO-Reporte de Proyectos juveniles ejecutados. Área de Vinculación con Municipios Mensual	1) Los centros comunitarios están equipados con los recursos y materiales necesarios. 2) El comando de los proyectos es relevante, operativo para los objetivos del programa.		
Justificación Trimestral: Medir el porcentaje de proyectos ejecutados en la asociación de los proyectos para involucrar a las personas jóvenes a participar.															
Observaciones:															
COMPONENTE C03	Sesiones de acompañamiento consultivo para el fortalecimiento de habilidades brindadas.	Porcentaje de sesiones de acompañamiento brindadas Medir el porcentaje de sesiones de acompañamiento brindadas para evaluar el cumplimiento de la consultoría en el fortalecimiento de habilidades.	PORCENTAJE	Estratégico Dependiente Trimestral DESCENDENTE	(SAB+SAP)/100	ACUMULADO	Sesiones	5,562.00	100.00	1,059.00	19.04	1,059.00	19.04	DOCUMENTO INTERNO-Bilbores de acompañamiento consultivo. Área de Presupuesto basado en Resultados Trimestral	1) Las personas jóvenes acuden a la máxima capacidad de los centros comunitarios. 2) Las jóvenes solicitan las habilidades adquiridas y siguen las recomendaciones obtenidas.
Justificación Trimestral: Medir el porcentaje de participantes inscritos para mantener el seguimiento de las personas que acuden a solicitar el acompañamiento consultivo.															
Observaciones:															
ACTIVIDAD C0301	Inscripción de participantes en las sesiones de acompañamiento consultivo.	Porcentaje de participantes inscritos. Medir el porcentaje de participantes inscritos para mantener el seguimiento de las personas que acuden a solicitar el acompañamiento consultivo.	PORCENTAJE	Gestión Ascendente Mensual DESCENDENTE	(PIPPI)/100	ACUMULADO	Participantes	1,537.00	100.00	478.00	31.10	478.00	31.10	DOCUMENTO INTERNO-Registro de participantes inscritos. Área de Presupuesto basado en Resultados Mensual	1) Las personas jóvenes se inscriben adecuadamente en el programa. 2) Las jóvenes están interesadas y participan activamente en el programa.
Justificación Trimestral: Medir el porcentaje de sesiones orientadas realizadas.															
Observaciones:															
ACTIVIDAD C0302	Evaluación de participantes para la orientación de sesiones de acompañamiento consultivo.	Porcentaje de evaluaciones orientadas realizadas. Medir el porcentaje de las sesiones de orientación para asegurar el control en la meta de orientación de las personas inscritos.	PORCENTAJE	Gestión Ascendente Mensual DESCENDENTE	(EOR+EOP)/100	ACUMULADO	Evaluaciones	770.00	100.00	43.00	5.58	43.00	5.58	DOCUMENTO INTERNO-Reporte de evaluaciones aplicadas para orientación de participantes. Área de Presupuesto basado en Resultados Mensual	1) Se mantiene la disponibilidad de mentores y profesionales calificados. 2) Las mentorías de las personas jóvenes se brindan con el apoyo del programa.
Justificación Trimestral: Medir el porcentaje de las sesiones de orientación para asegurar el control en la meta de orientación de las personas inscritos.															
Observaciones:															

GOBIERNO DEL ESTADO DE CHIHUAHUA
SEGUIMIENTO A LA MATRIZ DE INDICADORES PARA RESULTADOS
 Primer Trimestre del 2026

Objetivos		Indicador					Meta		Avances del Indicador			Medio de Verificación	Supuestos		
Nivel / Referencia	Resumen Narrativo	Nombre del Indicador / Descripción del Indicador	Método de Cálculo	Tipo/Sentido/Dimensión/ Descripción/Trayectoria	Fórmula / Variables de la Fórmula	Clasificación	Unidad de Medida	Valor Reprog.	Meta	Valor Log. del Trimestre	Av. Trm.	Valor Log. Acumulado	Av. Acu.		
426 - INSTITUTO CHIHUAHENSE DE LA JUVENTUD 2E029C1 - ATENCIÓN A LA JUVENTUD															
Responsable del Programa															
 C. Pedro Sahid Buitán Valero Subdirector Operativo															
Responsable del Ente Público															
 Fernanda Sazmin Martínez Quintero Directora General															
Responsable de la Secretaría de Desarrollo Humano y Bien Común															
 Lic. Irving Rafael Coego Talamantes Responsable de la Secretaría de Desarrollo Humano y Bien Común															

Observaciones Generales del Programa Presupuestario en el Periodo