

GOBIERNO DEL ESTADO DE CHIHUAHUA  
SEGUIMIENTO A LA MATRIZ DE INDICADORES PARA RESULTADOS  
Mes de Enero del 2026

426 - INSTITUTO CHIHUAHUENSE DE LA JUVENTUD  
2E029C1 - ATENCIÓN A LA JUVENTUD

Programa presupuestario: Acompañamiento, orientación, formación para adolescentes y jóvenes entre 12 y 29 años de edad en el estado de Chihuahua que fomenten la participación juvenil para la prevención, empoderamiento y el acceso a herramientas y conocimientos que les permita un desarrollo integral.  
Definición del Programa: 113330 - Las personas jóvenes de 12 a 29 años en el Estado de Chihuahua cuentan con amplia participación en actividades que les permitan fomentar sus habilidades para obtener mayor desarrollo personal.  
Problema que atiende el Programa: 113330 - Las personas jóvenes de 12 a 29 años en el Estado de Chihuahua cuentan con amplia participación en actividades que les permitan fomentar sus habilidades para obtener mayor desarrollo personal.

REFERENCIA	Tipo	Descripción	POBLACIONES	Unidad de Medida Población	Total	Mujeres	Hombres
NO AFECTADA	Hablantes del Estado de Chihuahua	Hablantes del Estado de Chihuahua que no son afectados por la problemática del programa	Hablantes	Hablantes	4,097,306	2,042,608	2,044,698
POTENCIAL (AFECTADA)	Personas jóvenes de 12 a 29 años del Estado de Chihuahua	Personas jóvenes de 12 a 29 años del Estado de Chihuahua	Jóvenes entre 12 a 29 años	Jóvenes entre 12 a 29 años	2,850,538	1,437,633	1,412,905
OSJETIVO	Personas jóvenes de 12 a 29 años del Estado de Chihuahua en condiciones de vulnerabilidad	Personas jóvenes de 12 a 29 años del Estado de Chihuahua en condiciones de vulnerabilidad	Jóvenes entre 12 a 29 años	Jóvenes entre 12 a 29 años	1,236,768	604,975	631,793
ATENIDA	Personas jóvenes de 12 a 29 años del Estado de Chihuahua en condiciones de vulnerabilidad	Personas jóvenes de 12 a 29 años del Estado de Chihuahua que el programa no está en condiciones de atender	Jóvenes entre 12 a 29 años	Jóvenes entre 12 a 29 años	65,252	32,626	32,626
			Jóvenes entre 12 a 29 años	Jóvenes entre 12 a 29 años	1,171,516	572,349	599,167
					0	0	0

**ALINEACIÓN A INSTRUMENTOS DE PLANEACIÓN ESTRATÉGICA**  
E10311 - SALUD, DESARROLLO HUMANO E IDENTIDAD CHIHUAHUA - JUVENTUD - PARTICIPACIÓN CIUDADANA  
E10311 - SALUD, DESARROLLO HUMANO E IDENTIDAD CHIHUAHUA - JUVENTUD - PARTICIPACIÓN CIUDADANA  
Objetivos de Desarrollo Sostenible  
ODD4 - Garantizar una educación inclusiva, equitativa y de calidad y promover oportunidades de aprendizaje durante toda la vida para todos  
Plan Nacional de Desarrollo 2025-2030  
EG20101001009 - Anticipo política nacional, integrales e intersectoriales para garantizar los derechos de la primera infancia, niñez y adolescencia, con un enfoque de ciclo de vida, igualdad sustantiva y equidad de género, asegurando servicios universales e intervenciones diferenciadas según su nivel de riesgo o vulnerabilidad.  
Plan Estatal de Desarrollo 2022-2027  
E10301001 - Promover el desarrollo integral de los jóvenes chihuahuenses con el fin de que tengan mejores opciones de vida.  
Programa de Mediano Plazo 2022-2027  
P102020001 - Desarrollar alternativas de ocupación y emprendimiento para jóvenes en edad productiva.

OBJETIVO	Presupuesto del Programa	Indicadores del Programa	Indicadores con avance	Indicadores sin avance	Indicadores con avance	Indicadores sin avance	Indicadores con avance - Con justificación	Indicadores sin avance - Con justificación
OBJETIVO	Presupuesto del Programa	Indicadores del Programa	Indicadores con avance	Indicadores sin avance	Indicadores con avance	Indicadores sin avance	Indicadores con avance - Con justificación	Indicadores sin avance - Con justificación
	11	0	0	11	0	0	0	0
	11	0	0	11	0	0	0	0

Clave	Descripción	Origen	Porcentaje	Autorizado	Modificado	Gasto	Variación
110199	RECURSOS DEL ESTADO	RECURSOS FISCALES	100.00%	10,254,452.42	10,254,452.42	.00	10,254,452.42
			100.00%	10,254,452.42	10,254,452.42	.00	10,254,452.42
			100.00%	10,254,452.42	10,254,452.42	.00	10,254,452.42



**GOBIERNO DEL ESTADO DE CHIHUAHUA**  
**SEGUIMIENTO A LA MATRIZ DE INDICADORES PARA RESULTADOS**  
 Mes de Enero del 2026

426 - INSTITUTO CHIHUAHUENSE DE LA JUVENTUD

Objetivos	Nombre del Indicador / Descripción del Indicador	Método de Cálculo	Tipo/Sentido/Dimensión/ Frecuencia/Revisión	Fórmula / Variables de la Fórmula	Clasificación	Unidad de Medida	Meta		Avance del Indicador				Medio de Verificación	Supuestos	
							Valor Reprog.	Meta	Valor Logrado del mes	Av. Men.	Valor Logrado Acumulado	Av. Acu.			
<b>ACTIVIDAD C0101</b>	<b>Objetivos</b> Resumen Narrativo Duración de los eventos lúdico-formativos.	<b>Nombre del Indicador / Descripción del Indicador</b> Porcentaje de eventos lúdico-formativos difundidos.	<b>Método de Cálculo</b> PORCENTAJE	<b>Tipo/Sentido/Dimensión/ Frecuencia/Revisión</b> Gestión Ascendente Mensual ASCENDENTE	<b>Fórmula / Variables de la Fórmula</b> (ED/EP)*100 ED = Eventos Difundidos EP = Eventos Programados de Difundir	<b>Clasificación</b> ACUMULADO CONSTANTE	<b>Unidad de Medida</b> Eventos Eventos	<b>Valor Reprog.</b> 274.00	<b>Meta</b> 100.00	<b>Valor Logrado del mes</b> 0.00	<b>Av. Men.</b> 0.00	<b>Valor Logrado Acumulado</b> 0.00	<b>Av. Acu.</b> 0.00	<b>Medio de Verificación</b> DOCUMENTO INTERNO- Bitácora de Duración de Eventos Juveniles en Difusión Juvenil. Mensual	<b>Supuestos</b> 1) Las canales de difusión seleccionados a la hora de acceder a ellas. 2) Las personas jóvenes se interesan por los programas motivación por participar.

Justificación :

Observaciones :  
 1) Las personas beneficiadas de los programas de asistencia a jóvenes con el registro de inscripción.

<b>ACTIVIDAD C0102</b>	<b>Objetivos</b> Inscripción de asistentes a eventos de participación juvenil.	<b>Nombre del Indicador / Descripción del Indicador</b> Porcentaje de inscripciones de asistentes realizadas.	<b>Método de Cálculo</b> PORCENTAJE	<b>Tipo/Sentido/Dimensión/ Frecuencia/Revisión</b> Gestión Ascendente Mensual ASCENDENTE	<b>Fórmula / Variables de la Fórmula</b> (IAO/IAP)*100 IAO = Inscripciones de Asistentes Overtidas Programadas IAP = Inscripciones de Asistentes Programadas	<b>Clasificación</b> CONSTANTE	<b>Unidad de Medida</b> Inscripciones	<b>Valor Reprog.</b> 274.00	<b>Meta</b> 100.00	<b>Valor Logrado del mes</b> 0.00	<b>Av. Men.</b> 0.00	<b>Valor Logrado Acumulado</b> 0.00	<b>Av. Acu.</b> 0.00	<b>Medio de Verificación</b> DOCUMENTO INTERNO- Bitácora de cumplimiento de eventos lúdico-formativos realizados. Área de Presupuesto Basado en Resultados. Mensual	<b>Supuestos</b> 1) Las personas jóvenes acuden a las instalaciones para desempeñar proyectos juveniles. 2) Las organizaciones alistas con el personal. 3) Condiciones seguras en los espacios que faciliten el acceso y permanencia de los usuarios.
------------------------	---	--	--	---	---	-----------------------------------	--	--------------------------------	-----------------------	--------------------------------------	-------------------------	--	-------------------------	--	--

Justificación :

Observaciones :  
 1) Las personas jóvenes acuden a las instalaciones para desempeñar proyectos juveniles. 2) Las organizaciones alistas con el personal. 3) Condiciones seguras en los espacios que faciliten el acceso y permanencia de los usuarios.

COMPONENTE	Objetivos	Nombre del Indicador / Descripción del Indicador	Método de Cálculo	Tipo/Sentido/Dimensión/ Frecuencia/Revisión	Fórmula / Variables de la Fórmula	Clasificación	Unidad de Medida	Valor Reprog.	Meta	Valor Logrado del mes	Av. Men.	Valor Logrado Acumulado	Av. Acu.	Medio de Verificación	Supuestos
<b>CC2</b>	<b>Objetivos</b> Centros comunitarios facilitados para desempeñar proyectos juveniles de desarrollo.	<b>Nombre del Indicador / Descripción del Indicador</b> Porcentaje de centros comunitarios facilitados para el desempeño de proyectos juveniles de desarrollo.	<b>Método de Cálculo</b> PORCENTAJE	<b>Tipo/Sentido/Dimensión/ Frecuencia/Revisión</b> Estratégico Ascendente Mensual ASCENDENTE	<b>Fórmula / Variables de la Fórmula</b> (CCF/CCP)*100 CCF = Centros Comunitarios Facilitados CCP = Centros Comunitarios Programados	<b>Clasificación</b> ACUMULADO CONSTANTE	<b>Unidad de Medida</b> Centros Comunitarios Comunitarios	<b>Valor Reprog.</b> 31.00	<b>Meta</b> 100.00	<b>Valor Logrado del mes</b> 0.00	<b>Av. Men.</b> 0.00	<b>Valor Logrado Acumulado</b> 0.00	<b>Av. Acu.</b> 0.00	<b>Medio de Verificación</b> DOCUMENTO INTERNO- Seguimiento de cumplimiento de eventos lúdico-formativos realizados/programados. Área de Presupuesto Basado en Resultados. Trimestral	<b>Supuestos</b> 1) Las personas jóvenes acuden a las instalaciones para desempeñar proyectos juveniles. 2) Se elaboran adecuadamente los proyectos juveniles de desarrollo. 3) Condiciones seguras en los espacios que faciliten el acceso y permanencia de los usuarios.

Justificación :

Observaciones :  
 1) Las personas jóvenes conocen las necesidades y aspiraciones de los centros juveniles. 2) Se elaboran adecuadamente los proyectos juveniles de desarrollo. 3) Condiciones seguras en los espacios que faciliten el acceso y permanencia de los usuarios.

ACTIVIDAD	Objetivos	Nombre del Indicador / Descripción del Indicador	Método de Cálculo	Tipo/Sentido/Dimensión/ Frecuencia/Revisión	Fórmula / Variables de la Fórmula	Clasificación	Unidad de Medida	Valor Reprog.	Meta	Valor Logrado del mes	Av. Men.	Valor Logrado Acumulado	Av. Acu.	Medio de Verificación	Supuestos
<b>ACT201</b>	<b>Objetivos</b> Recepción de proyectos juveniles.	<b>Nombre del Indicador / Descripción del Indicador</b> Porcentaje de proyectos recibidos.	<b>Método de Cálculo</b> PORCENTAJE	<b>Tipo/Sentido/Dimensión/ Frecuencia/Revisión</b> Gestión Ascendente Mensual ASCENDENTE	<b>Fórmula / Variables de la Fórmula</b> (PJR/PJP)*100 PJR = Proyectos Juveniles Recibidos PJP = Proyectos Juveniles Programados	<b>Clasificación</b> CONSTANTE	<b>Unidad de Medida</b> Proyectos Proyectos	<b>Valor Reprog.</b> 350.00	<b>Meta</b> 100.00	<b>Valor Logrado del mes</b> 0.00	<b>Av. Men.</b> 0.00	<b>Valor Logrado Acumulado</b> 0.00	<b>Av. Acu.</b> 0.00	<b>Medio de Verificación</b> DOCUMENTO INTERNO- Bitácora de seguimiento de recepción de Espacios Común Juveniles. Área de Vinculación con Municipios. Mensual	<b>Supuestos</b> 1) Las personas jóvenes conocen las necesidades y aspiraciones de los centros juveniles. 2) Se elaboran adecuadamente los proyectos juveniles de desarrollo. 3) Condiciones seguras en los espacios que faciliten el acceso y permanencia de los usuarios.

Justificación :

Observaciones :  
 1) Las personas jóvenes conocen las necesidades y aspiraciones de los centros juveniles. 2) Se elaboran adecuadamente los proyectos juveniles de desarrollo. 3) Condiciones seguras en los espacios que faciliten el acceso y permanencia de los usuarios.

**GOBIERNO DEL ESTADO DE CHIHUAHUA**  
**SEGUIMIENTO A LA MATRIZ DE INDICADORES PARA RESULTADOS**  
 Mes de Enero del 2026

Objetivos		Indicador				Avances del Indicador				Medio de Verificación		Supuestos			
Nivel / Referencia	Resumen Narrativo	Nombre del Indicador / Descripción del Indicador	Método de Cálculo	Tipos/Dimensión/ Frecuencia/Trayectoria	Fórmula / Variables de la Fórmula	Clasificación	Unidad de Medida	Valor Reprog.	Meta	Valor Logrado del mes	Av. Men.	Valor Logrado Acumulado	Av. Acu.	Verificación	Supuestos

ACTIVIDAD 20202	Ejecución de proyectos juveniles.	Porcentaje de proyectos ejecutados.	Gestión Juvenil Mensual ASCENDENTE	Gestión Juvenil Mensual ASCENDENTE	PJE = Proyectos juveniles Ejecutados PJR = Proyectos juveniles Recibidos	ACUMULADO CONSTANTE	Proyectos Proyectos	350.00 350.00	100.00	0.00 0.00	0.00	0.00	0.00	DOCUMENTO INTERNO- Reporte de Proyectos juveniles ejecutados en el mes de Verificación con Municipios Mensual	1) Las personas comunitarias estarán equipadas con los recursos necesarios. 2) El contenido de los proyectos es relevante, práctico y aptable para los objetivos del programa.



COMPONENTE C03	Sesiones de acompañamiento consultivo para el fortalecimiento de habilidades brindadas.	Porcentaje de sesiones de acompañamiento brindadas	Estrategia Trimestral DESCENDENTE	Estrategia Trimestral DESCENDENTE	(SAB/SAP)*100 SAB = Sesiones de Acompañamiento Brindadas SAP = Sesiones de Acompañamiento Programadas	ACUMULADO CONSTANTE	Sesiones Sesiones	5,562.00	100.00	0.00	0.00	0.00	0.00	DOCUMENTO INTERNO- Bitácora de seguimiento de sesiones de acompañamiento en Área de Presupuesto basado en Resultados Trimestral	1) Las personas jóvenes acuden a la máxima de sesiones de acompañamiento. 2) Las inventuras aplican las habilidades adquiridas y seguirán las recomendaciones obtenidas.

ACTIVIDAD C0301	Inscripción de participantes en las sesiones de acompañamiento consultivo.	Porcentaje de participantes inscritos.	Gestión Mensual DESCENDENTE	Gestión Mensual DESCENDENTE	(PI/P)*100 PI = Participantes Inscritos P = Participantes Programados	ACUMULADO CONSTANTE	Participantes Participantes	1,537.00	100.00	0.00	0.00	0.00	0.00	DOCUMENTO INTERNO- Registro de participantes inscritos en presupuesto basado en Resultados Mensual	1) Las personas jóvenes se inscriben adecuadamente en el programa. 2) Los interesados y participan activamente en el programa.

ACTIVIDAD C0302	Evaluación de participantes para la orientación consultivo.	Porcentaje de evaluaciones orientadas realizadas.	Gestión Mensual DESCENDENTE	Gestión Mensual DESCENDENTE	(EOP/EOP)*100 EOP = Evaluaciones Orientadas Realizadas EOP = Evaluaciones Orientación Programadas	ACUMULADO CONSTANTE	Evaluaciones Evaluaciones	770.00	100.00	0.00	0.00	0.00	0.00	DOCUMENTO INTERNO- Reporte de participantes inscritos en presupuesto basado en Resultados Mensual	1) Se mantiene la participación de las personas y profesionales calificadas. 2) Las inducciones de las personas jóvenes se alinean con el objetivo del programa.

Justificación :  
 Observaciones :

**GOBIERNO DEL ESTADO DE CHIHUAHUA**  
**SEGUIMIENTO A LA MATRIZ DE INDICADORES PARA RESULTADOS**  
 Mes de Enero del 2026

Objetivos		Indicador				Meta			Avance del indicador			Medio de Verificación		Supuestos	
Nivel / Referencia	Resumen Narrativo	Nombre del Indicador / Descripción del Indicador	Método de Cálculo	Tipo/Sentido/Dimensión/ Frecuencia/Trazectoria	Fórmula / Variables de la fórmula	Calificación	Unidad de Medida	Valor Reprog.	Meta	Valor Logrado del mes	Av. Men.	Valor Logrado Acumulado	Av. Acu.	Verificación	Supuestos
428 - INSTITUTO CHIHUAHUENSE DE LA JUVENTUD 2E029C1 - ATENCIÓN A LA JUVENTUD															
Observaciones Generales del Programa Presupuestado en el Periodo															
Responsable del Programa  C. Pedro Sañibalkah Valerio Subdirector Operativo															
Responsable del Eje/Programa  Fernanda Jazmin Martinez Quintero Directora General															

GOBIERNO DEL ESTADO DE CHIHUAHUA  
SEGUIMIENTO A LA MATRIZ DE INDICADORES PARA RESULTADOS  
Mes de Enero del 2026

426 - INSTITUTO CHIHUAHUENSE DE LA JUVENTUD  
1802241 - REPULSANDO JUVENTUDES

Programa presupuestario	Definición del Programa	Ente Público
115538 - Personas jóvenes de 12 a 29 años del estado de Chihuahua tienen limitados recursos económicos que impiden sus proyectos de vida	Entrega de becas y ayudas económicas y en especie a jóvenes de entre 12 y 29 años, destinadas a apoyar sus necesidades y proyectos personales, educativos o profesionales, y fomentar el desarrollo integral de los jóvenes chihuahuenses.	Programa que atiende el Programa

REFERENCIA	Tipo	Descripción	POBLACIONES	Unidad de Medida	Población	Total	Mujeres	Hombres
NO AFECTADA	Habitantes del Estado de Chihuahua	Habitantes del Estado de Chihuahua que no son afectados por la problemática	Habitantes	Habitantes	4,043,130	2,022,394	2,020,736	
POTENCIAL (AFECTADA)	Personas jóvenes de 12 a 29 años del Estado de Chihuahua	Personas jóvenes de 12 a 29 años del Estado de Chihuahua en condición de vulnerabilidad	Jóvenes	Jóvenes	2,806,362	1,417,419	1,388,943	
OBJETIVO	Personas jóvenes de 12 a 29 años del Estado de Chihuahua que no están en posibilidades de obtener apoyos para proyectos por capacidad operativa	Personas jóvenes de 12 a 29 años del Estado de Chihuahua que no están en posibilidades de obtener apoyos para proyectos por capacidad operativa	Jóvenes	Jóvenes	1,286,788	604,975	631,793	
ATENIDA	Personas jóvenes de 12 a 29 años del Estado de Chihuahua en condición de vulnerabilidad	Personas jóvenes de 12 a 29 años del Estado de Chihuahua en condición de vulnerabilidad	Jóvenes	Jóvenes	1,687	1,599	298	
					1,234,881	603,376	631,505	
					0	0	0	

ALINEACIÓN A INSTRUMENTOS DE PLANEACIÓN ESTRATÉGICA  
E10311 - SALUD, DESARROLLO HUMANO E IDENTIDAD CHIHUAHUA - JUVENTUD - PARTICIPACIÓN CIUDADANA

OBJETIVO	Descripción	Objetivos de Desarrollo Sostenible
OBJETIVO	OD4 - Garantizar una educación inclusiva, equitativa y de calidad y promover oportunidades de aprendizaje durante toda la vida para todos	Objetivos de Desarrollo Sostenible
OBJETIVO	EG20101001 - Fortalecer la red de protección social para garantizar la inclusión social y económica de toda la población, con especial atención a los grupos en situación de vulnerabilidad.	Plan Nacional de Desarrollo 2025-2030
OBJETIVO	E10301001 - Promover el desarrollo integral de los jóvenes chihuahuenses con el fin de que tengan mejores opciones de vida.	Plan Estatal de Desarrollo 2022-2027
OBJETIVO	P102090001 - Impulsar los proyectos juveniles, que promuevan la participación de las y los jóvenes del Estado de Chihuahua, de manera que sean agentes de cambio en su comunidad, a través de apoyos económicos.	Programas de Mediano Plazo 2022-2027

PRESUPUESTO DEL PROGRAMA		ACUMULADO	
Mensual	AutORIZADO	AutORIZADO	MODIFICADO
26,985,762.38	26,985,762.38	26,985,762.38	26,985,762.38
0.00	0.00	0.00	0.00

INDICADORES DEL PROGRAMA		INDICADORES SIN AVANCE		INDICADORES SIN AVANCE - CON JUSTIFICACIÓN	
Indicadores con avance programado en el periodo	Indicadores con avance	Indicadores sin avance	Indicadores sin avance	Indicadores sin avance	Indicadores sin avance
16	0	16	0	0	0

FUENTES DE FINANCIAMIENTO		Porcentaje		Autorización		Modificación		Gasto		Variación	
Origen	Indicadores	Indicadores	Indicadores	Indicadores	Indicadores	Indicadores	Indicadores	Indicadores	Indicadores	Indicadores	Indicadores
RECURSOS FISCALES	1802241 - IMPULSANDO JUVENTUDES	100.00%	100.00%	26,985,762.38	26,985,762.38	26,985,762.38	26,985,762.38	0.00	0.00	26,985,762.38	26,985,762.38
Total de presupuesto		100.00%	100.00%	26,985,762.38	26,985,762.38	26,985,762.38	26,985,762.38	.00	.00	26,985,762.38	26,985,762.38

Clave	Descripción	Origen	Indicadores	Porcentaje	Autorización	Modificación	Gasto	Variación
1110199	RECURSOS DEL ESTADO	RECURSOS FISCALES	1802241 - IMPULSANDO JUVENTUDES	100.00%	26,985,762.38	26,985,762.38	0.00	26,985,762.38



**GOBIERNO DEL ESTADO DE CHIHUAHUA**  
**SEGUIMIENTO A LA MATRIZ DE INDICADORES PARA RESULTADOS**  
 Mes de Enero del 2026

426 - INSTITUTO CHIHUAHUENSE DE LA JUVENTUD  
 1582241 - IMPULSANDO JUVENTUDES

Nivel / Referencia	Objetivos	Nombre del Indicador / Descripción del Indicador	Método de Cálculo	Tipos/Entidad/Dimensión/ Frecuencia/Proyección	Indicador Fórmula / Variables de la Fórmula	Clasificación	Unidad de Medida	Meta		Avances del Indicador		Medio de Verificación	Supuestos	
								Valor Reprog.	Meta	Valor Logrado del mes	Av. Men.			Valor Logrado Acumulado
ACTIVIDAD	Realización de entrevistas a aspirantes que solicitan la beca	Porcentaje de entrevistas realizadas	PORCENTAJE	Gestión Asesoria Eficaz Trimestral REGULAR CONSTANTE	(E/EP)*100 ER = Entrevistas realizadas EP = Entrevistas programadas	ACUMULADO CONSTANTE	Entrevistas Entrevistas	95.00 95.00	100.00 100.00	0.00 0.00	0.00 0.00	0.00 0.00	0.00 0.00	DOCUMENTO INTERNO- Seguimiento a Entrevistas para personas jóvenes becadas para apoyar programas de impulsamiento Área de Presupuesto Basado en Resultados Trimestral- Las personas jóvenes poseen competencias adecuadas para apoyar actividades del Instituto
Justificación : Mide el porcentaje de las entrevistas realizadas respecto a las entrevistas programadas para indicar la aceptación de candidatos a beca														
Observaciones :														
COMPONENTE	Ayudas económicas brindadas a personas jóvenes para el desarrollo de proyectos organizados	Porcentaje de ayudas económicas brindadas para desarrollo de proyectos organizados	PORCENTAJE	Estrategia Asesoria Eficaz Trimestral DESCENDENTE	(AEO/AEP)*100 AEO = Ayudas Económicas Organizadas AEP = Ayudas Económicas Programadas	ACUMULADO CONSTANTE	Ayudas Ayudas	507.00 507.00	100.00 100.00	0.00 0.00	0.00 0.00	0.00 0.00	0.00 0.00	DOCUMENTO INTERNO- Reporte de apoyos a proyectos de personas jóvenes Área de Presupuesto Basado en Resultados Trimestral- Las personas jóvenes realizan proyectos en beneficio de las juventudes a partir de un apoyo económico
Justificación : Mide el porcentaje de ayudas económicas otorgadas para desarrollar el cumplimiento del programa														
Observaciones :														
ACTIVIDAD	Recepción de solicitudes de proyectos	Porcentaje de proyectos recibidos	PORCENTAJE	Gestión Asesoria Eficaz Trimestral DESCENDENTE	(SR/SP)*100 SR = Solicitudes recibidas SP = Solicitudes programadas	ACUMULADO CONSTANTE	Solicitudes Solicitudes	507.00 507.00	100.00 100.00	0.00 0.00	0.00 0.00	0.00 0.00	0.00 0.00	DOCUMENTO INTERNO- Reporte de Seguimiento a Solicitudes para Ayudas económicas programadas. Área de Presupuesto Basado en Resultados Trimestral- Las personas jóvenes realizan la solicitud del apoyo para impulsar su proyecto
Justificación : Mide el porcentaje de solicitudes recibidas respecto a las solicitudes programadas para indicar el nivel de entrega de apoyos entre las personas jóvenes														
Observaciones :														
ACTIVIDAD	Aprobación de proyectos recibidos	Porcentaje de proyectos aprobados	PORCENTAJE	Gestión Asesoria Eficaz Trimestral DESCENDENTE	(PA/PP)*100 PA = Proyectos Aprobados PP = Proyectos Programados	ACUMULADO CONSTANTE	Proyectos Proyectos	507.00 507.00	100.00 100.00	0.00 0.00	0.00 0.00	0.00 0.00	0.00 0.00	DOCUMENTO INTERNO- Se desarrollan proyectos por parte de las personas económicas aprobadas/recibidas. jóvenes para beneficiar a las demás juventudes Área de Presupuesto basado en Resultados Trimestral- Se desarrollan proyectos por parte de las personas económicas aprobadas/recibidas. jóvenes para beneficiar a las demás juventudes
Justificación : Mide el porcentaje de proyectos aprobados para indicar el nivel de alcance de los proyectos a más personas jóvenes														
Observaciones :														

**GOBIERNO DEL ESTADO DE CHIHUAHUA**  
**SEGUIMIENTO A LA MATRIZ DE INDICADORES PARA RESULTADOS**  
 Mes de Enero del 2026

426 - INSTITUTO CHIHUAHUENSE DE LA JUVENTUD  
 15022AT - IMPULSANDO JUVENTUDES

Objetivos		Indicador		Meta		Avances del Indicador				Medio de Verificación		Supuestos		
Nivel / Referencia	Resumen Narrativo	Nombre del Indicador / Descripción del Indicador	Método de Cálculo	Fórmula / Variables de la Fórmula	Clasificación	Unidad de Medida	Valor Regog.	Meta	Valor Logrado del mes	Av. Men.	Valor Logrado Acumulado	Av. Acu.	Medio de Verificación	Supuestos
ACTIVIDAD C9200	Supervisión de proyectos juveniles	Porcentaje de proyectos supervisados	Porcentaje	$(NPSA/NTP) \times 100$	ACUMULADO	Proyectos	507.00	100.00	0.00	0.00	0.00	0.00	DOCUMENTO INTERNO- Reporte de Seguimiento a la supervisión de proyectos. Área de Presupuesto basado en demás juventudes Trimestral	Se asararon proyectos por parte de las personas jóvenes para beneficiar a las demás juventudes
Mide el porcentaje de proyectos que han sido supervisados al momento en el periodo total de proyectos iniciados														
Observaciones :														
COMPONENTE C00	Ayudas económicas y sociales otorgadas para mujeres jóvenes jefas de familia para su empoderamiento	Porcentaje de ayudas económicas y sociales brindadas para el empoderamiento de mujeres jóvenes jefas de familia	Porcentaje	$(ASE/ASP) \times 100$	ACUMULADO	Ayudas	2,000.00	100.00	0.00	0.00	0.00	0.00	DOCUMENTO INTERNO- Seguimiento a la supervisión de proyectos realizados por el área de Presupuesto Basado en Resultados Semestral	Las mujeres jóvenes jefas de familia conocen la existencia del programa y desean participar
Mide el grado de cumplimiento en la entrega de las ayudas económicas y sociales planificadas a mujeres jóvenes jefas de familia														
Observaciones :														
ACTIVIDAD C0001	Recepción de solicitudes de apoyo	Porcentaje de solicitudes de mujeres jóvenes de familia	Porcentaje	$(SR/SP) \times 100$	ACUMULADO	Solicitudes	1,000.00	100.00	0.00	0.00	0.00	0.00	DOCUMENTO INTERNO- Seguimiento a Estudios Socioeconómicos recibidos/programas Resupuesto Basado en Resultados Semestral	Las mujeres jóvenes jefas de familia realizan adecuadamente la solicitud del apoyo.
Mide el porcentaje de solicitudes recibidas respecto a las solicitudes programadas para la entrega de apoyos entre las mujeres jóvenes jefas de familia														
Observaciones :														
ACTIVIDAD C0002	Recepción de información socioeconómica	Porcentaje de mujeres jóvenes jefas de familia que entregan estudio socioeconómico completo	Porcentaje	$(ESE/ESP) \times 100$	ACUMULADO	Estudio	1,000.00	100.00	0.00	0.00	0.00	0.00	DOCUMENTO INTERNO- Seguimiento a Estudios Socioeconómicos recibidos/programas. Documento realizado por el área de Presupuesto Basado en Resultados Semestral	Las mujeres jóvenes jefas de familia proporcionan información verídica y completa, y cumplen con los requisitos establecidos para su registro
Mide el porcentaje de mujeres jóvenes jefas de familia que entregan correctamente todos los datos y documentos socioeconómicos para ser evaluados para ser considerados como posibles beneficiarias														

**GOBIERNO DEL ESTADO DE CHIHUAHUA**  
**SEGUIMIENTO A LA MATRIZ DE INDICADORES PARA RESULTADOS**  
 Mes de Enero del 2026

Nivel / Referencia	Objetivos	Resumen Narrativo	Nombre del Indicador / Descripción del Indicador	Método de Cálculo	Tipo/Sentido/Dimensión/Frecuencia/Trajectoria	Indicador	Fórmula / Variables de la Fórmula	Clasificación	Unidad de Medida	Meta			Avances del Indicador			Medio de Verificación	Supuestos
										Valor Reprog.	Meta	Valor Logrado del mes	Av. Men.	Valor Logrado Acumulado	Av. Acu.		

ACTIVIDAD C0303	Aprobación de solicitudes de apoyo	Presentable de solicitudes aprobadas	Mide el porcentaje de mujeres jóvenes jefas de familia que, tras el proceso de familia que, se han beneficiado con los requisitos establecidos y son aprobadas para recibir los apoyos del programa	PORCENTAJE	Gestión Ascendente	SA = Solicitudes Aprobadas	ACUMULADO	CONSTANTE	Solicitudes	2,000.00	100.00	0.00	0.00	0.00	0.00	0.00	DOCUMENTO INTERNO- Seguimiento a solicitudes para Ayudas Sociales para Mujeres Jóvenes jefas de familia que se han beneficiado con los requisitos establecidos y son aprobadas para recibir los apoyos del programa	Las mujeres jóvenes jefas de familia cumplen con los requisitos solicitados.
										0.00	0.00	0.00	0.00	0.00	0.00	DOCUMENTO INTERNO- Seguimiento a proyectos juveniles	Las personas jóvenes reconocidas a proyectos juveniles reciben el apoyo económico.	



COMPONENTE C04	Reconocimiento económico a proyectos juveniles otorgados	Porcentaje de reconocimientos económicos a proyectos juveniles otorgados	Mide el porcentaje de reconocimientos económicos otorgados mejor evaluados	PORCENTAJE	Estrategia Ascendente Anual	REO = Reconocimientos Económicos otorgados	ACUMULADO	CONSTANTE	Reconocimiento \$	7.00	100.00	0.00	0.00	0.00	0.00	0.00	DOCUMENTO INTERNO- Reconocimiento a proyectos juveniles	Las personas jóvenes reconocidas a proyectos juveniles reciben el apoyo económico.
										7.00	0.00	0.00	0.00	0.00	0.00	DOCUMENTO INTERNO- Reconocimiento a proyectos juveniles	Las personas jóvenes reconocidas a proyectos juveniles reciben el apoyo económico.	

ACTIVIDAD C0401	Recepción de cartas para postulación de personas jóvenes	Porcentaje de cartas para postulaciones recibidas	Mide el porcentaje de cartas para postulación recibidas respecto a las cartas para postulación programadas para indicar su participación juvenil	PORCENTAJE	Gestión Ascendente Anual	CPR = Cartas de Postulación recibidas	ACUMULADO	CONSTANTE	Cartas	30.00	100.00	0.00	0.00	0.00	0.00	0.00	DOCUMENTO INTERNO- Seguimiento de cartas recibidas para postulación de personas jóvenes	Las personas jóvenes reconocidas a proyectos juveniles reciben el apoyo económico.
										30.00	0.00	0.00	0.00	0.00	0.00	DOCUMENTO INTERNO- Seguimiento de cartas recibidas para postulación de personas jóvenes	Las personas jóvenes reconocidas a proyectos juveniles reciben el apoyo económico.	

ACTIVIDAD C0402	Evaluaciones a las cartas de postulación por el comité evaluador	Porcentaje de evaluaciones a las cartas para postulación realizadas	Mide el porcentaje de evaluaciones a las cartas para postulación realizadas respecto a las evaluaciones a las cartas programadas para determinar los proyectos más destacados.	PORCENTAJE	Gestión Ascendente	ER = Evaluaciones realizadas	ACUMULADO	CONSTANTE	Evaluaciones	30.00	100.00	0.00	0.00	0.00	0.00	0.00	DOCUMENTO INTERNO- Evaluaciones a las cartas de postulación	El comité evaluador realiza evaluaciones a las cartas de postulación y determina los proyectos más destacados.
										30.00	0.00	0.00	0.00	0.00	0.00	DOCUMENTO INTERNO- Evaluaciones a las cartas de postulación	El comité evaluador realiza evaluaciones a las cartas de postulación y determina los proyectos más destacados.	

Justificación :  
 Observaciones :  
 Justificación :  
 Observaciones :  
 Justificación :  
 Observaciones :

**GOBIERNO DEL ESTADO DE CHIHUAHUA**  
**SEGUIMIENTO A LA MATRIZ DE INDICADORES PARA RESULTADOS**  
 Mes de Enero del 2026

426 - INSTITUTO CHIHUAHUENSE DE LA JUVENTUD															
1502241 - IMPULSANDO JUVENTUDES															
Nivel / Referencia	Objetivos	Resumen Narrativo	Nombre del Indicador / Descripción del Indicador	Método de Cálculo	Tipo/Sentido/Dimensionalidad / Frecuencia/Trayectoria	Indicador	Fórmula / Variables de la Fórmula	Clasificación	Unidad de Medida	Meta				Medio de Verificación	Supuestos
										Valor Repor.	Meta	Valor Logrado del mes	Av. Men.		
Observaciones Generales del Programa Presupuestario en el Periodo															
<p align="center">Responsable del Programa</p> <p align="center">                       C. Pedro Sahid Baltrán Valero                      Subdirector Operativo                 </p>															
<p align="center">Responsable del Enef Público</p> <p align="center">                       Fernanda Jazmin Martínez Quintero                      Directora General                 </p>															





**GOBIERNO DEL ESTADO DE CHIHUAHUA**  
**SEGUIMIENTO A LA MATRIZ DE INDICADORES PARA RESULTADOS**  
 Mes de Enero del 2026

426 - INSTITUTO CHIHUAHENSE DE LA JUVENTUD

JP01061 - INSTITUCIONALIZACIÓN DE LA PERSPECTIVA DE JUVENTUDES

Nivel / Referencia	Objetivos	Nombre del Indicador / Descripción del Indicador	Método de Cálculo	Trend/Indicador/Dimensión/ Frecuencia/Inspección	Indicador Fórmula / Variables de la Fórmula	Clasificación	Unidad de Medida	Meta		Avances del Indicador				Medio de Verificación	Supuestos		
								Valor Reppg.	Meta	Valor Logrado del mes	Av. Men.	Valor Logrado Acumulado	Av. Acu.				
COMPONENTE C01	Capacitaciones para la implementación de la perspectiva de Juventudes realizadas	Porcentaje de capacitaciones realizadas para la implementación de la perspectiva de Juventudes	PORCENTAJE	Gestión Ascendente Ejecuta Trimestral ASCENDENTE	CR = Capacitaciones Realizadas CP = Capacitaciones Programadas	ACUMULADO CONSTANTE	Capacitaciones	60.00	100.00	0.00	0.00	0.00	0.00	0.00	0.00	DOCUMENTO INTERNO- Seguimiento de cumplimiento de la implementación de la perspectiva de Juventudes realizadas. ÁREA PBR TRIMESTRAL	1) Las personas están abiertas a considerar y implementar de la perspectiva de Juventudes. 2) Las personas ponen en práctica los aprendizajes de la capacitación.
ACTIVIDAD C0101	Inscripción de asistentes de la capacitación para la implementación de la perspectiva de Juventudes	Porcentaje de asistentes inscritos para las capacitaciones para la perspectiva de Juventudes	PORCENTAJE	Gestión Ascendente Ejecuta Trimestral ASCENDENTE	PI = Personas Inscritas PPI = Personas Programadas para Inscribirse	ACUMULADO CONSTANTE	Personas	3,600.00	100.00	0.00	0.00	0.00	0.00	0.00	DOCUMENTO INTERNO- Seguimiento de cumplimiento de la implementación de la perspectiva de Juventudes Área de PBR Trimestral	1) Las personas se informan e interesan de las oportunidades de recibir capacitaciones para la implementación de la perspectiva de Juventudes 2) Las personas interesadas acuden a las capacitaciones. 3) Se cumple adecuadamente con el seguimiento e inspección de los asistentes.	

Justificación :

Observaciones :

ACTIVIDAD	Objetivos	Nombre del Indicador / Descripción del Indicador	Método de Cálculo	Trend/Indicador/Dimensión/ Frecuencia/Inspección	Indicador Fórmula / Variables de la Fórmula	Clasificación	Unidad de Medida	Meta	Meta	Valor Logrado del mes	Av. Men.	Valor Logrado Acumulado	Av. Acu.	Medio de Verificación	Supuestos
ACTIVIDAD C0102	Evaluación de participantes para la orientación de capacitación para la perspectiva de Juventudes	Porcentaje de participantes de capacitaciones que fueron inscritos para la implementación de la perspectiva de Juventudes	PORCENTAJE	Gestión Ascendente Ejecuta Trimestral ASCENDENTE	(EPR/EPP)*100 EPR = Evaluaciones de Participantes Realizadas EPP = Evaluaciones de Participantes Programadas	ACUMULADO CONSTANTE	Evaluaciones	3,600.00	100.00	0.00	0.00	0.00	0.00	DOCUMENTO INTERNO- Seguimiento de cumplimiento de la implementación de la perspectiva de Juventudes Área de PBR Trimestral	Las personas cumplen con las evaluaciones de la capacitación de perspectiva de Juventudes.

Justificación :

Observaciones :

**GOBIERNO DEL ESTADO DE CHIHUAHUA**  
**SEGUIMIENTO A LA MATRIZ DE INDICADORES PARA RESULTADOS**  
 Mes de Enero del 2026

426 - INSTITUTO CHIHUAHUENSE DE LA JUVENTUD  
 3P10E1 - INSTITUCIONALIZACIÓN DE LA PERSPECTIVA DE JUVENTUDES

Nivel / Referencia	Objetivos	Nombre del Indicador / Descripción del Indicador	Método de Cálculo	Tipo/Identificación/Dimensión/ Frecuencia/Tiempo/Ciclo	Indicador	Clasificación	Unidad de Medida	Meta		Avances del Indicador		Medio de Verificación	Supuestos	
								Fórmula / Variables de la Fórmula	Realizadas	Meta	Valor Reprog.			Av. Men.
COMPONENTE C02	Políticas públicas por consejos Realizadas	Porcentaje de gestiones de políticas públicas realizadas por consejos	PORCENTAJE	Gestión Trimestral	GPPR/GPP100	ACUMULADO	Políticas públicas	35.00	100.00	0.00	0.00	0.00	0.00	DOCUMENTO INTERNO- Seguimiento de cumplimiento de Políticas Públicas en el área de Presupuesto Basado en Resultados 1) Se permite una muestra accesible para que los jóvenes expresen sus opiniones para la toma de decisiones, además de opiniones y acciones para la gestión de políticas públicas- 2) Las condiciones climáticas y geográficas del territorio no afectan a las sesiones programadas.
								Realizadas	35.00	0.00	0.00	0.00	0.00	
ACTIVIDAD C0201	Diffusión de la convocatoria	Porcentaje de convocatorias difundidas por los canales promovidos, para asegurar un amplio alcance.	PORCENTAJE	Gestión Trimestral	CD/GPP100	ACUMULADO	Convocatorias	35.00	100.00	0.00	0.00	0.00	0.00	DOCUMENTO INTERNO- Seguimiento de cumplimiento de Políticas Públicas en el área de FBR Trimestral- 1) Las estadísticas de difusión de convocatorias para alcanzar a la audiencia objetivo y las juventudes acceden a ellas. 2) Las personas cumplen con la participación en los consejos.

Justificación :  
 Observaciones :

ACTIVIDAD	Objetivos	Nombre del Indicador / Descripción del Indicador	Método de Cálculo	Tipo/Identificación/Dimensión/ Frecuencia/Tiempo/Ciclo	Indicador	Clasificación	Unidad de Medida	Meta	Valor Reprog.	Av. Men.	Valor Logrado Acumulado	Av. Acul.	Medio de Verificación	Supuestos
C0202	Socialización de políticas públicas por gestor	Porcentaje de políticas públicas que fueron socializadas para su gestión	PORCENTAJE	Gestión Trimestral	PPS/PPS9100	ACUMULADO	Socializaciones	97.00	100.00	0.00	0.00	0.00	0.00	DOCUMENTO INTERNO- Seguimiento de cumplimiento de Políticas Públicas en el área de FBR Trimestral- 1) Las instituciones gubernamentales colaboran en la difusión de sus políticas públicas para la gestión por parte de los actores relevantes antes de su implementación, para evaluar su inclusión y participación en el proceso de formulación y gestión. 2) Se realiza la adecuada evaluación y recomendación para la creación y gestión de políticas públicas

Justificación :  
 Observaciones :

**GOBIERNO DEL ESTADO DE CHIHUAHUA**  
**SEGUIMIENTO A LA MATRIZ DE INDICADORES PARA RESULTADOS**  
 Mes de Enero del 2026

426 - INSTITUTO CHIHUAHUENSE DE LA JUVENTUD

3P11BE1 - INSTITUCIONALIZACIÓN DE LA PERSPECTIVA DE JUVENTUDES

Nivel / Referencia	Objetivos	Nombre del Indicador / Descripción del Indicador	Medida de Calidad	Tipo de Indicador / Frecuencia / Proceso	Indicador	Clasificación	Unidad de Medida	Meta		Avance del Indicador				Medio de Verificación	Supuestos	
								Valor Reptos.	Meta	Valor logrado del mes	Av. Men.	Valor Logrado Acumulado	Av. Acu.			
COMPONENTE C03	Resumen Narrativo	Protocolos para la implementación de la perspectiva de juventudes formalizados	Porcentaje de protocolos de implementación de juventudes en Instituciones.	PORCENTAJE	Gestión Ascendente Semestral ASCENDENTE	ACUMULADO CONSTANTE	Protocolos	10.00	100.00	0.00	0.00	0.00	0.00	0.00	DOCUMENTO INTERNO- Seguimiento de cumplimiento de protocolos para la implementación de la perspectiva de juventudes Área de PBR Semestral  1) Las personas atienden y resuelven problemas de comunidades, escuelas y centros de trabajo. 2) Las personas mantienen compromisos y concluyen sus proyectos de manera eficiente. 3) Las unidades, escuelas y ligas de trabajo permiten la implementación de proyectos.	
								10.00	100.00	0.00	0.00	0.00	0.00			
ACTIVIDAD C0301	Participantes de los clubes de las Juventudes inscritos	Porcentaje de participantes inscritos	Mide la proporción de jóvenes que se inscriben en los clubes organizados por el programa, como indicador del alcance y efectividad de las estrategias de promoción y participación del programa para atraer la participación juvenil.	PORCENTAJE	Gestión Ascendente Semestral ASCENDENTE	ACUMULADO CONSTANTE	Jóvenes	150.00	100.00	0.00	0.00	0.00	0.00	0.00	DOCUMENTO INTERNO- Seguimiento a personas inscritas: personas programadas a inscribirse en el programa. Área de Presupuesto Basado en Resultados Semestral  1) Las personas están interesadas y participan activamente en el programa, como indicador del alcance y efectividad de las estrategias de promoción y participación del programa para atraer la participación juvenil.	
ACTIVIDAD C0302	Evaluaciones de la ejecución del Protocolo realizadas	Porcentaje de evaluaciones que fueron ejecutadas	Mide el cumplimiento del plan de implementación de las evaluaciones programadas se llevaron a cabo efectivamente dentro de un periodo determinado	PORCENTAJE	Gestión Ascendente Semestral ASCENDENTE	ACUMULADO CONSTANTE	Evaluaciones	20.00	100.00	0.00	0.00	0.00	0.00	0.00	DOCUMENTO INTERNO- Seguimiento a Evaluaciones de los Protocolos Área de PBR Semestral  1) Los proyectos cumplen con los requisitos del programa. 2) Los proyectos concluyen el proceso de gestión para atraer la participación de los participantes y resolucion de problemas	

Justificación :  
 Observaciones :

Justificación :  
 Observaciones :

GOBIERNO DEL ESTADO DE CHIHUAHUA  
SEGUIMIENTO A LA MATRIZ DE INDICADORES PARA RESULTADOS  
Mes de Enero del 2026

426 - INSTITUTO CHIHUAHUENSE DE LA JUVENTUD

3P0101 - INSTITUCIONALIZACIÓN DE LA PERSPECTIVA DE JUVENTUDES

Nivel / Referencia	Objetivos	Resumen Narrativo	Nombre del Indicador / Descripción del Indicador	Método de Cálculo	Tipo/Sentido/Dimensión/ Frecuencia/Trayectoria	Fórmula / Variables de la Fórmula	Clasificación	Unidad de Medida	Meta			Avances del Indicador			Medio de Verificación	Supuestos
									Valor Reprog.	Meta	Valor Logrado del mes	Av. Men.	Valor Logrado Acumulado	Av. Acu.		
Observaciones Generales del Programa Presupuestado en el Periodo																
<p>Responsable del Programa</p> <p>C. Pedro Sahid Bañirán Valero Subdirector Operativo</p>																
<p>Responsable del Eje Público</p> <p>Fernanda Jazmin Martínez Quintero Directora General</p>																