

GOBIERNO DEL ESTADO DE CHIHUAHUA
SEGUIMIENTO A LA MATRIZ DE INDICADORES PARA RESULTADOS
 Mes de Febrero del 2026

426 - INSTITUTO CHIHUAHUENSE DE LA JUVENTUD
 269894 - ATENCION A LA JUVENTUD

acompañamiento, orientación, formación para adolescentes y jóvenes entre 12 y 29 años de edad en el estado de Chihuahua, que fomenten la participación juvenil para la prevención, empoderamiento y el acceso a herramientas y conocimientos que les permita un desarrollo integral.

Ente Publico
 Programa presupuestario
 Definición del Programa
 Problema que atiende el Programa

113530 - Las personas jóvenes de 12 a 29 años en el Estado de Chihuahua cuentan con limitada participación en actividades que les permitan fomentar sus habilidades para obtener mayor desarrollo personal.

REFERENCIA	Tipo	Descripción	POBLACIONES			Unidad de Medida	Población	Total	Mujeres	Hombres
			Habitantes	Jóvenes entre 12 a 29 años	Jóvenes entre 12 a 29 años					
NO AFECTADA	Habitantes del Estado de Chihuahua	Habitantes que no son afectados por la problemática del programa	Habitantes	Jóvenes entre 12 a 29 años	Jóvenes entre 12 a 29 años	Habitantes	4,087,306	2,042,609	2,044,698	
POTENCIAL (AFECTADA)	Personas jóvenes de 12 a 29 años del Estado de Chihuahua	Personas jóvenes de 12 a 29 años del Estado de Chihuahua en condiciones de vulnerabilidad	Jóvenes entre 12 a 29 años	Jóvenes entre 12 a 29 años	Jóvenes entre 12 a 29 años	Jóvenes entre 12 a 29 años	2,850,538	1,437,633	1,412,905	
OBJETIVO	Personas jóvenes de 12 a 29 años del Estado de Chihuahua en condiciones de vulnerabilidad	Personas jóvenes de 12 a 29 años del Estado de Chihuahua en condiciones de vulnerabilidad	Jóvenes entre 12 a 29 años	Jóvenes entre 12 a 29 años	Jóvenes entre 12 a 29 años	Jóvenes entre 12 a 29 años	1,206,768	604,975	631,793	
POSTERGADA	Personas jóvenes de 12 a 29 años del Estado de Chihuahua en condiciones de vulnerabilidad	Personas jóvenes de 12 a 29 años del Estado de Chihuahua en condiciones de vulnerabilidad	Jóvenes entre 12 a 29 años	Jóvenes entre 12 a 29 años	Jóvenes entre 12 a 29 años	Jóvenes entre 12 a 29 años	65,252	32,636	32,626	
ATENIDA	Personas jóvenes de 12 a 29 años del Estado de Chihuahua en condiciones de vulnerabilidad	Personas jóvenes de 12 a 29 años del Estado de Chihuahua en condiciones de vulnerabilidad	Jóvenes entre 12 a 29 años	Jóvenes entre 12 a 29 años	Jóvenes entre 12 a 29 años	Jóvenes entre 12 a 29 años	1,171,516	572,349	599,167	
							0	0	0	

ALINEACION A INSTRUMENTOS DE PLANEACION ESTRATEGICA
 E103T1 - SALUD, DESARROLLO HUMANO E IDENTIDAD CHIHUAHUA - JUVENTUD - PARTICIPACION CIUDADANA

Objetivos de Desarrollo Sostenible

OBJETIVO
 O004 - Garantizar una educación inclusiva, equitativa y de calidad y promover oportunidades de aprendizaje durante toda la vida para todos

Plan Nacional de Desarrollo 2025-2030

EG20101001009 - Articular políticas nacionales, estatales e intersectoriales para garantizar los derechos de la primera infancia, niñez y adolescencia, con un enfoque de ciclo de vida, igualdad sustantiva y equidad de género, asegurando servicios universales e intervenciones diferenciadas según su nivel de riesgo o vulnerabilidad.

Plan Estatal de Desarrollo 2022-2027

E10301001 - Promover el desarrollo integral de las jóvenes chihuahuenses con el fin de tengan mejores opciones de vida.

Programas de Mediano Plazo 2022-2027

PI02020001 - Desarrollar alternativas de ocupación y emprendimiento para jóvenes en edad productiva.

OBJETIVO	PRESUPUESTO DEL PROGRAMA		INDICADORES DEL PROGRAMA		FUENTES DE FINANCIAMIENTO		Gasto	Variación
	Autorizado	Gasto	Indicadores con avance	Indicadores sin avance	Intenciones	Porcentaje		
110198	10,254,452.42	0.00	Indicadores con avance programado en el periodo	Indicadores sin avance	Intenciones	100.00%	0.00	10,254,452.42
110199	10,254,452.42	0.00	Indicadores con avance	Indicadores sin avance - Con justificación	Intenciones	100.00%	0.00	10,254,452.42
					Total de presupuesto	100.00%	0.00	10,254,452.42

Clave	Descripción	Origen	INDICADORES DEL PROGRAMA		FUENTES DE FINANCIAMIENTO		Gasto	Variación
			Indicadores con avance	Indicadores sin avance	Intenciones	Porcentaje		
110198	RECURSOS DEL ESTADO	ZE029C1 - ATENCION A LA JUVENTUD	100.00%	10,254,452.42	100.00%	10,254,452.42	0.00	10,254,452.42
110199	RECURSOS DEL ESTADO	RECURSOS FISCALES	100.00%	10,254,452.42	100.00%	10,254,452.42	0.00	10,254,452.42

GOBIERNO DEL ESTADO DE CHIHUAHUA
SEGUIMIENTO A LA MATRIZ DE INDICADORES PARA RESULTADOS
Mas de Febrero del 2026

426 - INSTITUTO CHIHUAHUENSE DE LA JUVENTUD																
2629261 - ATENCION A LA JUVENTUD																
Objetivos	Nombre del indicador / Descripción del indicador	Método de Cálculo	Tipo/entidad/Diámetro/ Frecuencia/Tiempo de vida	Indicador	Fórmula / Variables de la Fórmula	Clasificación	Unidad de Medida	Meta		Avances del indicador				Método de Verificación	Supuestos	
								Valor Program.	Meta	Valor Logrado del mes	Av. Men.	Valor Logrado Acumulado	Av. Acu.			
FIN	Contribuir a promover el desarrollo integral de los jóvenes chihuahuenses con el fin de que logren mayor desarrollo de sus habilidades en eventos de participación juvenil.	Variación porcentual de personas jóvenes de 12 a 29 años de edad que participa en eventos de participación juvenil.	VARIAION_POR_CENTUAL	Estratégico Anual ASCENDENTE	(PP-JPEP/PP-JPEP-1)-1*100	ACUMULADO	Poblacion	65,737.00	5.18	0.00	0.00	0.00	0.00	0.00	DOCUMENTO INTERNO-Listado de personas jóvenes de 12 a 29 años que participa en eventos de participación juvenil en el mes anterior.	Las personas jóvenes chihuahuenses obtienen mayor espacio de vida al participar en eventos de participación juvenil siendo atendidos por políticas públicas con perspectiva de juventudes.
		Mide la variación porcentual de las personas jóvenes de 12 a 29 años de edad que participa en eventos de participación juvenil con respecto al año anterior con el fin de identificar los eventos organizados en el estado.			PP-JPEP1 = Porcentaje de personas jóvenes de 12 a 29 años que participa en eventos de participación juvenil en el año actual PP-JPEP2 = Porcentaje de personas jóvenes de 12 a 29 años que participa en eventos de participación juvenil en el año anterior	CONSTANTE	Poblacion	62,500.00		0.00			0.00			
Observaciones :																
Justificación :																
Observaciones :																
PROPOSITO	Las personas jóvenes de 12 a 29 años en el Estado de Chihuahua desarrollan sus habilidades al participar en actividades que les permitan fomentar sus habilidades para obtener mayor desarrollo personal.	Porcentaje de personas jóvenes de 12 a 29 años que participan en actividades.	ASCENDENTE	Estratégico Anual DESCENDENTE	(PDIH/PP-JPH)*100	ACUMULADO	Personas Jóvenes	13,740.00	21.98	0.00	0.00	0.00	0.00	0.00	DOCUMENTO INTERNO-Reporte de Seguimiento a la Juventud- Sistema de Información de la Juventud- Área de Presupuesto Basado en Resultados. Anual	Las personas jóvenes chihuahuenses participan en los eventos de participación juvenil en su entorno las habilidades desarrolladas que puedan satisfacer sus necesidades personales.
Justificación :																
Observaciones :																
COMONENTE	Eventos lúdico-formativos de participación juvenil para el desarrollo de habilidades realizadas.	Porcentaje de Eventos lúdico-formativos realizados para el desarrollo de habilidades.	ASCENDENTE	Estratégico Anual ASCENDENTE	(EREFP/100)	ACUMULADO	Eventos	274.00	100.00	0.00	0.00	0.00	0.00	0.00	DOCUMENTO INTERNO- Seguimiento de cumplimiento de los planes de desarrollo de la Juventud- Área de Presupuesto Basado en Resultados. Trimestral	1) Las personas jóvenes participan en los eventos de participación juvenil en su entorno las habilidades desarrolladas que puedan satisfacer sus necesidades personales. 2) Las condiciones climáticas, de movilidad y seguridad permiten el desarrollo de eventos.
Justificación :																
Observaciones :																

GOBIERNO DEL ESTADO DE CHIHUAHUA
SEGUIMIENTO A LA MATRIZ DE INDICADORES PARA RESULTADOS
 Mes de Febrero del 2026

Objetivos		Indicador		Meta		Avances del Indicador			Medio de Verificación		Supuestos			
Nivel / Referencia	Resumen Narrativo	Nombre del Indicador / Descripción del Indicador	Método de Cálculo	Fórmula / Variables de la Fórmula	Clasificación	Unidad de Medida	Valor Report.	Meta	Valor Logrado del mes	Av. Men.	Valor Logrado Acumulado	Av. Acu.	Medio de Verificación	Supuestos
ACTIVIDAD C0101	Disusión de los eventos lúdico-formativos.	Porcentaje de eventos lúdico-formativos difundidos.	PORCENTAJE	(ED/EPD)*100 ED = Eventos Difundidos EPD = Eventos Programados de Difundir	ACUMULADO CONSTANTE	Eventos Eventos	274.00 274.00	100.00	13.00 274.00	4.74	13.00 274.00	4.74	DOCUMENTO INTERNO- Bitácora de Difusión de Eventos de Atención a la Juventud. Mensual	1) Los canales de difusión seleccionados son eficaces para que los jóvenes accedan a ellos. 2) Las personas jóvenes se interesan por los materiales de difusión y poseen motivación por participar.
Justificación :														
Observaciones :														
ACTIVIDAD C0102	Inscripción de asistentes a eventos de participación juvenil.	Porcentaje de inscripciones de asistentes realizadas.	PORCENTAJE	(M/I)*P*100 M/I = Inscripciones de Asistentes Programadas	ACUMULADO CONSTANTE	Inscripciones Inscripciones	274.00 274.00	100.00	13.00 274.00	4.74	13.00 274.00	4.74	DOCUMENTO INTERNO- Bitácora de inscripciones de asistentes a eventos de inscripción. Mensual	1) La personas beneficiadas cumplen adecuadamente con el proceso de inscripción.
Justificación :														
Observaciones :														
COMPONENTE C02	Centros comunitarios facilitados para desarrollar proyectos juveniles de asistencia.	Porcentaje de centros comunitarios facilitados para desarrollar proyectos juveniles de asistencia.	PORCENTAJE	(C/P)*COP*100 C/P = Centros Comunitarios Facilitados COP = Centros Comunitarios Programados	ACUMULADO CONSTANTE	Centros Comunitarios Centros comunitarios	31.00 31.00	100.00	0.00 0.00	0.00	0.00 0.00	0.00	DOCUMENTO INTERNO- Seguimiento continuo de los centros comunitarios para desarrollar proyectos juveniles. Área de Presupuesto Basado en Resultados. Trimestral	1) Las personas jóvenes conocen las instalaciones y condiciones de los centros juveniles. 2) Las organizaciones aliadas cumplen con la programación de actividades. 3) Condiciones seguras en los espacios que faciliten el acceso y permanencia de los usuarios.
Justificación :														
Observaciones :														
ACTIVIDAD C0201	Recepción de proyectos juveniles.	Porcentaje de proyectos recibidos.	PORCENTAJE	(P/R)*P*100 P/R = Proyectos Juveniles Recibidos P = Proyectos Juveniles Programados	ACUMULADO CONSTANTE	Proyectos Proyectos	350.00 350.00	100.00	0.00 350.00	0.00	0.00 350.00	0.00	DOCUMENTO INTERNO- Bitácora de seguimiento y recepción de proyectos juveniles de Espacios Conexión Área de Vinculación con Municipios. Mensual	1) Las personas jóvenes conocen las instalaciones y condiciones de los centros juveniles. 2) Se elaboran adecuadamente los proyectos juveniles de desarrollo. 3) Interés de las personas jóvenes en las actividades ofrecidas y apertura a participar regularmente.

GOBIERNO DEL ESTADO DE CHIHUAHUA
SEGUIMIENTO A LA MATRIZ DE INDICADORES PARA RESULTADOS
 Mas de Febrero del 2026

426 - INSTITUTO CHIHUAHUENSE DE LA JUVENTUD
 ZEB28C1 - ATENCION A LA JUVENTUD

Nivel / Referencia	Objetivos	Resumen Narrativo	Nombre del Indicador / Descripción del Indicador	Método de Cálculo	Tipo/Segmento/Dimensión/ Frecuencia/Proyección	Indicador	Formula / Variables de la Formula	Clasificación	Unidad de Medida	Meta		Avances del Indicador		Medio de Verificación	Supuestos	
										Valor Regog.	Meta	Valor Logrado del mes	Av. Men.			Valor Logrado Acumulado
Justificación : La baja participación en el componente de Recopon de Proyectos Juveniles se debió a la falta de interés y participación activa de las juventudes, lo cual redujo significativamente la recepción de proyectos y el cumplimiento de los objetivos planteados.																
Observaciones :																
ACTIVIDAD C0302	Ejecución de proyectos juveniles.		Porcentaje de proyectos ejecutados.	PorCENTAJE	Gestión Ascendente Eficacia Mensual DESCENDENTE	(P/E/P/R)*100	P/E = Proyectos Juveniles Ejecutados P/R = Proyectos Juveniles Recibidos	ACUMULADO	Proyectos	350.00	100.00	0.00	0.00	350.00	0.00	0.00
Justificación : Derivado de la baja participación de las juventudes, no se llevó a cabo la ejecución de proyectos juveniles, impactando negativamente en el seguimiento de nuestro componente.																
Observaciones :																

COMPONENTE C03	Sesiones de acompañamiento de habilidades brindadas.		Porcentaje de sesiones de acompañamiento brindadas	PorCENTAJE	Estrategico Ascendente Eficacia Mensual DESCENDENTE	(SAB/SAP)*100	SAB = Sesiones de Acompañamiento Brindadas SAP = Sesiones de Acompañamiento Programadas	ACUMULADO	Sesiones	5,562.00	100.00	0.00	0.00	5,562.00	0.00	0.00
Justificación : Derivado de la baja participación de las juventudes, no se llevó a cabo la ejecución de proyectos juveniles, impactando negativamente en el seguimiento de nuestro componente.																
Observaciones :																

ACTIVIDAD C0301	Inscripción de participantes en las sesiones de acompañamiento consultivo.		Porcentaje de participantes inscritos.	PorCENTAJE	Gestión Ascendente Eficacia Mensual DESCENDENTE	(P/PP)*100	P/I = Participantes Inscritos PP = Participantes Programados	ACUMULADO	Participantes	1,537.00	100.00	137.00	8.91	1,537.00	137.00	8.91
Justificación : Se mantuvo la inscripción de las personas y los interesados en el programa.																
Observaciones :																

ACTIVIDAD C0302	Evaluación de participantes para la orientación de sesiones de acompañamiento consultivo.		Porcentaje de evaluaciones orientadas realizadas.	PorCENTAJE	Gestión Ascendente Eficacia Mensual DESCENDENTE	(EOP/P)*100	EOP = Evaluaciones Orientación Realizadas P = Participantes Programados	ACUMULADO	Evaluaciones	770.00	100.00	37.00	4.81	770.00	37.00	4.81
Justificación : Se mantuvo la inscripción de las personas y los interesados en el programa.																
Observaciones :																

GOBIERNO DEL ESTADO DE CHIHUAHUA
 SEGUIMIENTO A LA MATRIZ DE INDICADORES PARA RESULTADOS
 Mes de Febrero del 2026

426 - INSTITUTO CHIHUAHUENSE DE LA JUVENTUD

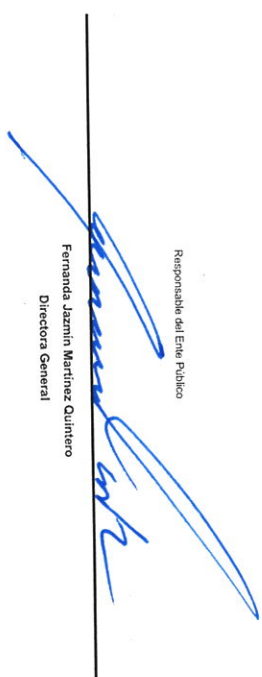
2E029C1 - ATENCION A LA JUVENTUD

Nivel / Referencia	Objetivos	Resumen Narrativo	Nombre del indicador / Descripción del indicador	Metoda de Cálculo	Tipo/Sentido/Dimensión/ Frecuencia/Tendencia	Indicador	Formula / Variables de la Formula	Clasificación	Unidad de Medida	Meta			Avances del indicador			Medio de Verificación	Supuestos
										Valor Requi.	Meta	Valor Logrado del mes	Av. Men.	Valor Logrado Acumulado	Av. Acu.		
Observaciones Generales del Programa Presupuestario en el Periodo																	

Responsable del Programa


 C. Pedro Saldó Beltrán
 Subdirector Operativo

Responsable del Ene. Publico


 Fernanda Jazmin Martinez Quintero
 Directora General

GOBIERNO DEL ESTADO DE CHIHUAHUA
SEGUIMIENTO A LA MATRIZ DE INDICADORES PARA RESULTADOS
 Mes de Febrero del 2026

426 - INSTITUTO CHIHUAHUENSE DE LA JUVENTUD
 18022A1 - IMPULSANDO JUVENTUDES

Entrega de becas y ayudas económicas y en especie a jóvenes de entre 12 y 29 años, destinadas a apoyar sus necesidades y proyectos personales, educativos o profesionales, y fomentar el desarrollo integral de los jóvenes chihuahuenses.

Programa presupuestario
 Definición del Programa
Problema que atiende el Programa

113538 - Personas jóvenes de 12 a 29 años del estado de Chihuahua tienen limitados recursos económicos que impiden sus proyectos de vida

REFERENCIA	Tipo	Descripción	POBLACIONES			Unidad de Medida Población	Total	Mujeres	Hombres
			Habitantes	Habitantes	Jóvenes				
NO AFECTADA		Habitantes del Estado de Chihuahua	Habitantes	Habitantes	Jóvenes	4,043,130	2,022,394	2,020,736	
POTENCIAL (AFECTADA)		Habitantes del Estado de Chihuahua que no son afectados por la problemática	Habitantes	Habitantes	Jóvenes	2,866,362	1,417,419	1,388,943	
OBJETIVO		Personas jóvenes de 12 a 29 años del Estado de Chihuahua	Jóvenes	Jóvenes	Jóvenes	1,236,768	604,975	631,793	
POSTERIORA		Personas jóvenes de 12 a 29 años del Estado de Chihuahua en condición de vulnerabilidad	Jóvenes	Jóvenes	Jóvenes	1,887	1,599	288	
ATENIDA		Personas jóvenes de 12 a 29 años del Estado de Chihuahua que no están en posibilidades de obtener apoyos para proyectos por capacidad operativa	Jóvenes	Jóvenes	Jóvenes	1,234,881	603,376	631,505	
		Personas jóvenes de 12 a 29 años del Estado de Chihuahua en condición de vulnerabilidad				0	0	0	

ALINEACION A INSTRUMENTOS DE PLANEACION ESTRATEGICA

E10311 - SALUD, DESARROLLO HUMANO E IDENTIDAD CHIHUAHUA - JUVENTUD - PARTICIPACION CIUDADANA

Objetivos de Desarrollo Sostenible

OBJETIVO O004 - Garantizar una educación inclusiva, equitativa y de calidad y promover oportunidades de aprendizaje durante toda la vida para todos

OBJETIVO E020101001 - Fortalecer la red de protección social para garantizar la inclusión social y económica de toda la población, con especial atención a los grupos en situación de vulnerabilidad.

OBJETIVO E10301001 - Promover el desarrollo integral de los jóvenes chihuahuenses con el fin de que tengan mejores opciones de vida.

OBJETIVO E10301001 - Promover el desarrollo integral de los jóvenes chihuahuenses con el fin de que tengan mejores opciones de vida.

OBJETIVO E10301001 - Promover el desarrollo integral de los jóvenes chihuahuenses con el fin de que tengan mejores opciones de vida.

OBJETIVO E10301001 - Promover el desarrollo integral de los jóvenes chihuahuenses con el fin de que tengan mejores opciones de vida.

OBJETIVO E10301001 - Promover el desarrollo integral de los jóvenes chihuahuenses con el fin de que tengan mejores opciones de vida.

OBJETIVO E10301001 - Promover el desarrollo integral de los jóvenes chihuahuenses con el fin de que tengan mejores opciones de vida.

OBJETIVO E10301001 - Promover el desarrollo integral de los jóvenes chihuahuenses con el fin de que tengan mejores opciones de vida.

OBJETIVO E10301001 - Promover el desarrollo integral de los jóvenes chihuahuenses con el fin de que tengan mejores opciones de vida.

OBJETIVO E10301001 - Promover el desarrollo integral de los jóvenes chihuahuenses con el fin de que tengan mejores opciones de vida.

OBJETIVO E10301001 - Promover el desarrollo integral de los jóvenes chihuahuenses con el fin de que tengan mejores opciones de vida.

OBJETIVO E10301001 - Promover el desarrollo integral de los jóvenes chihuahuenses con el fin de que tengan mejores opciones de vida.

OBJETIVO E10301001 - Promover el desarrollo integral de los jóvenes chihuahuenses con el fin de que tengan mejores opciones de vida.

OBJETIVO E10301001 - Promover el desarrollo integral de los jóvenes chihuahuenses con el fin de que tengan mejores opciones de vida.

OBJETIVO E10301001 - Promover el desarrollo integral de los jóvenes chihuahuenses con el fin de que tengan mejores opciones de vida.

OBJETIVO E10301001 - Promover el desarrollo integral de los jóvenes chihuahuenses con el fin de que tengan mejores opciones de vida.

OBJETIVO E10301001 - Promover el desarrollo integral de los jóvenes chihuahuenses con el fin de que tengan mejores opciones de vida.

OBJETIVO E10301001 - Promover el desarrollo integral de los jóvenes chihuahuenses con el fin de que tengan mejores opciones de vida.

OBJETIVO E10301001 - Promover el desarrollo integral de los jóvenes chihuahuenses con el fin de que tengan mejores opciones de vida.

OBJETIVO E10301001 - Promover el desarrollo integral de los jóvenes chihuahuenses con el fin de que tengan mejores opciones de vida.

OBJETIVO E10301001 - Promover el desarrollo integral de los jóvenes chihuahuenses con el fin de que tengan mejores opciones de vida.

OBJETIVO E10301001 - Promover el desarrollo integral de los jóvenes chihuahuenses con el fin de que tengan mejores opciones de vida.

OBJETIVO E10301001 - Promover el desarrollo integral de los jóvenes chihuahuenses con el fin de que tengan mejores opciones de vida.

OBJETIVO E10301001 - Promover el desarrollo integral de los jóvenes chihuahuenses con el fin de que tengan mejores opciones de vida.

OBJETIVO E10301001 - Promover el desarrollo integral de los jóvenes chihuahuenses con el fin de que tengan mejores opciones de vida.

OBJETIVO E10301001 - Promover el desarrollo integral de los jóvenes chihuahuenses con el fin de que tengan mejores opciones de vida.

OBJETIVO E10301001 - Promover el desarrollo integral de los jóvenes chihuahuenses con el fin de que tengan mejores opciones de vida.

OBJETIVO E10301001 - Promover el desarrollo integral de los jóvenes chihuahuenses con el fin de que tengan mejores opciones de vida.

OBJETIVO E10301001 - Promover el desarrollo integral de los jóvenes chihuahuenses con el fin de que tengan mejores opciones de vida.

OBJETIVO E10301001 - Promover el desarrollo integral de los jóvenes chihuahuenses con el fin de que tengan mejores opciones de vida.

OBJETIVO E10301001 - Promover el desarrollo integral de los jóvenes chihuahuenses con el fin de que tengan mejores opciones de vida.

OBJETIVO E10301001 - Promover el desarrollo integral de los jóvenes chihuahuenses con el fin de que tengan mejores opciones de vida.

OBJETIVO E10301001 - Promover el desarrollo integral de los jóvenes chihuahuenses con el fin de que tengan mejores opciones de vida.

INDICADORES DEL PROGRAMA		FUENTES DE FINANCIAMIENTO	
Tipo	Indicadores con avance programado en el periodo	Indicadores con avance	Indicadores sin avance
Total de indicadores en el año	16	0	16
Indicadores con avance	0	0	0
Indicadores sin avance	16	0	16

Clave	Descripción	Origen	Indicaciones	Porcentaje	Autorizado	Modificado	Gasto	Variación
1110199	RECURSOS DEL ESTADO	RECURSOS FISCALES	18022A1 - IMPULSANDO JUVENTUDES	100.00%	26,985,762.38	26,985,762.38	.00	26,985,762.38
				100.00%	26,985,762.38	26,985,762.38	.00	26,985,762.38
				100.00%	26,985,762.38	26,985,762.38	.00	26,985,762.38

GOBIERNO DEL ESTADO DE CHIHUAHUA
SEGUIMIENTO A LA MATRIZ DE INDICADORES PARA RESULTADOS
Mes de Febrero del 2026

Objetivos		Indicador		Meta		Avances del Indicador			Medio de Verificación		Supuestos				
Nivel / Referencia	Resumen Narrativo	Nombre del Indicador / Descripción del Indicador	Método de Cálculo	Tipos/ Sentido/ Dimensión/ Frecuencia/ Trayección	Fórmula / Variables de la Fórmula	Calificación	Unidad de Medida	Valor Respog.	Meta	Valor Logrado del mes	Av. Men.	Valor Logrado Acumulado	Av. Acu.	Medio de Verificación	Supuestos
FIN	Contribuir a promover el desarrollo integral de los jóvenes chihuahuenses con el fin de que tengan mejores opciones de vida a través de programas de apoyos económicos.	Variación porcentual de población joven de 12 a 29 años de edad con ingreso inferior a la línea de bienestar de la población joven de 12 a 29 años de edad con ingreso inferior a la línea de bienestar en el Estado de Chihuahua entre 2020 y 2026 para identificar el impacto y aporte del programa en la mejora de la calidad de vida de las personas jóvenes	VARIACION POR CENTUAL	Estratagico Académico Social DESCENDENTE	(FPJILLB/PPJILLB_1)*100	CONSTANTE	Poblacion	37.00	-1.07	0.00	0.00	0.00	0.00	MEDIO PUBLICO- Porcentaje de población joven de 12 a 29 años chihuahuenses obtenien de edad con ingreso inferior a la línea de bienestar. Mediante el apoyo económico a través de programas de apoyos económicos. Elaborado por INECl, en Calidad pública con perspectiva de vida Sexenal-	Las personas jóvenes chihuahuenses obtienen mejores opciones de vida al contar con programas de apoyo económico que les permitan mejorar su calidad de vida.
PROPOSTO	Personas jóvenes de 12 a 29 años que impulsan sus proyectos de vida.	Porcentaje de personas jóvenes que impulsan sus proyectos	PERCENTAJE	Estratagico Social ANUAL DESCENDENTE	(PJRAT/PECV)*100	ACUMULADO	Personas Jóvenes Jóvenes	1,602.00	100.00	0.00	0.00	0.00	0.00	DOCUMENTO INTERNO- Reporte de seguimiento a las personas jóvenes que impulsan sus proyectos de vida en el Estado de Chihuahua 2025. Resultados: Área de Presupuesto basado en el presupuesto para el fomento desarrollo integral	Las personas jóvenes impulsan sus proyectos de vida al contar con programas de apoyo económico que les permitan mejorar su calidad de vida.
COMONENTE	Becas para jóvenes voluntarios que auxilien en las actividades del Instituto entregadas	Porcentaje de becas a voluntarios entregadas	PORCENTAJE	Gestión Académico Social ASCENDENTE	(BEBP)*100	ACUMULADO	Becas	2,160.00	100.00	0.00	0.00	0.00	0.00	DOCUMENTO INTERNO- Reporte de Becas entregadas/programas de apoyo económico entregados a las personas jóvenes en el Estado de Chihuahua 2025. Resultados: Área de Presupuesto basado en el presupuesto para el fomento desarrollo integral	Las personas jóvenes auxilian en proyectos y programas del Instituto de manera efectiva.
ACTIVIDAD	Recepción de solicitudes de beca	Porcentaje de solicitudes de beca recibidas	PERCENTAJE	Gestión Académico Social REGULAR CONSTANTE	(SRSP)*100	ACUMULADO	Solicitudes	95.00	100.00	0.00	0.00	0.00	0.00	DOCUMENTO INTERNO- Seguimiento a Solicitudes para becas recibidas/programas de apoyo económico entregados a las personas jóvenes en el Estado de Chihuahua 2025. Resultados: Área de Presupuesto basado en el presupuesto para el fomento desarrollo integral	Los aspirantes realizan la solicitud debida para obtener becas como voluntarios en programas y actividades del Instituto.
Observaciones :															

GOBIERNO DEL ESTADO DE CHIHUAHUA
SEGUIMIENTO A LA MATRIZ DE INDICADORES PARA RESULTADOS
 Mes de Febrero del 2026

426 - INSTITUTO CHIHUAHUENSE DE LA JUVENTUD

1502241 - IMPULSANDO JUVENTUDES

Nivel / Referencia	Objetivos	Resumen Narrativo	Nombre del Indicador / Descripción del Indicador	Método de Cálculo	Tipo/Sentido/Dimensión/ Frecuencia/Tiempo	Indicador	Meta		Avances del Indicador				Medio de Verificación	Supuestos			
							Fórmula / Variables de la Fórmula	Clasificación	Unidad de Medida	Valor Respog.	Meta	Valor Logrado del mes			Av. Men.	Valor Logrado Acumulado	Av. Acu.
ACTIVIDAD C0102	Realización de entrevistas a aspirantes que solicitan la beca	Realización de entrevistas a aspirantes que solicitan la beca	Porcentaje de entrevistas realizadas	PERCENTAJE	Gestión Ascendente Eficacia / RESOLVER CONSTANTE	(EREPE)/100	ACUMULADO CONSTANTE	Entrevistas	95.00	100.00	0.00	0.00	0.00	0.00	0.00	DOCUMENTO INTERNO- Seguimiento a Entrevistas para becas/programas: Realizado en el Área de Presupuesto Basado en Resultados- Trimestral	Las personas jóvenes poseen competencias adecuadas para apoyar voluntariamente en las actividades del Instituto
COMONENTE C02	Ayudas económicas brindadas a personas jóvenes para el desarrollo de proyectos orgánicas	Ayudas económicas brindadas a personas jóvenes para el desarrollo de proyectos orgánicas	Porcentaje de ayudas económicas otorgadas para determinar el cumplimiento del programa	PERCENTAJE	Estratégico Ascendente Eficacia / RESOLVER DESCENDENTE	(AEO/EP)/100	ACUMULADO CONSTANTE	Ayudas	507.00	100.00	0.00	0.00	0.00	0.00	0.00	DOCUMENTO INTERNO- Reporte de Apoyos a proyectos entregados/programas: Área de Presupuesto Basado en Resultados- Trimestral	Las personas jóvenes realizan adecuadamente la gestión del apoyo para impulsar el proyecto económico

Justificación :

Observaciones :

ACTIVIDAD	Recepción de solicitudes de proyectos	Porcentaje de proyectos recibidas	PERCENTAJE	Gestión Eficacia / DESCENDENTE	(SRSP)/100	ACUMULADO CONSTANTE	Solicitudes	507.00	100.00	0.00	0.00	0.00	0.00	0.00	0.00	DOCUMENTO INTERNO- Reporte de Seguimiento a solicitudes recibidas por Ayudas económicas: Área de Presupuesto Basado en Resultados- Trimestral	Las personas jóvenes realizan adecuadamente la gestión del apoyo para impulsar el proyecto
Observaciones :																	

ACTIVIDAD	Recepción de proyectos aprobados	Porcentaje de proyectos aprobados	PERCENTAJE	Gestión Eficacia / DESCENDENTE	(PA/PP)/100	ACUMULADO CONSTANTE	Proyectos	507.00	100.00	0.00	0.00	0.00	0.00	0.00	0.00	DOCUMENTO INTERNO- Seguimiento a Ayudas económicas aprobadas/recibidas: Área de Presupuesto Basado en Resultados- Trimestral	Se desarrollan proyectos por personas jóvenes para beneficiar a las demás juventudes
Observaciones :																	

Justificación :
 Observaciones :

GOBIERNO DEL ESTADO DE CHIHUAHUA
SEGUIMIENTO A LA MATRIZ DE INDICADORES PARA RESULTADOS
 Mes de Febrero del 2026

426 - INSTITUTO CHIHUAHUENSE DE LA JUVENTUD

15022A1 - IMPULSANDO JUVENTUDES

Nivel / Referencia	Objetivos	Nombre del Indicador / Descripción del Indicador	Método de Cálculo	Tipo/Sentido/Dimensión/ Frecuencia/Tendencia	Indicador	Clasificación	Unidad de Medida	Meta		Avances del Indicador				Medio de Verificación	Supuestos
								Formula / Variables de la Fórmula	Valor Repprog.	Meta	Valor Logrado del mes	Av. Men.	Valor Logrado Acumulado		

ACTIVIDAD C0203	Superación de proyectos juveniles	Porcentaje de proyectos supervisados	PERCENTAJE	Gestión Ascendente Trimestral DESCENDENTE	(NPSA/NTP)*100	ACUMULADO	Proyectos	507.00	100.00	0.00	0.00	0.00	0.00	0.00	0.00	DOCUMENTO INTERNO- Reporte de seguimiento a la supervisión de proyectos de Presupuesto Basado en Resultados Trimestral	Se desarrollan proyectos de supervisión de proyectos juveniles para beneficiar a las demás Juventudes
-----------------	-----------------------------------	--------------------------------------	------------	-------------------------------------------	----------------	-----------	-----------	--------	--------	------	------	------	------	------	------	------------------------------------------------------------------------------------------------------------------------	-------------------------------------------------------------------------------------------------------

Justificación :
 Observaciones :

COMPONENTE C03	Ayudas económicas y sociales otorgadas para mujeres jóvenes jefas de familia para su empoderamiento	Porcentaje de ayudas económicas y sociales brindadas para el empoderamiento de mujeres jóvenes jefas de familia	PERCENTAJE	Estrategia Ascendente Semestral ASCENDENTE	(ASE/ASP)*100	ACUMULADO	Ayudas	2,000.00	100.00	0.00	0.00	0.00	0.00	0.00	0.00	DOCUMENTO INTERNO- Seguimiento a la supervisión de proyectos de Presupuesto Basado en Resultados Semestral	Las mujeres jóvenes jefas de familia conocen la existencia del programa y desean participar
----------------	-----------------------------------------------------------------------------------------------------	-----------------------------------------------------------------------------------------------------------------	------------	--------------------------------------------	---------------	-----------	--------	----------	--------	------	------	------	------	------	------	------------------------------------------------------------------------------------------------------------	---------------------------------------------------------------------------------------------

Justificación :
 Observaciones :

ACTIVIDAD C0301	Recepción de solicitudes de apoyo	Porcentaje de solicitudes de apoyo recibidas por mujeres jóvenes de familia	PERCENTAJE	Gestión Ascendente Semestral ASCENDENTE	(SR/SP)*100	ACUMULADO	Solicitudes	1,000.00	100.00	0.00	0.00	0.00	0.00	0.00	0.00	DOCUMENTO INTERNO- Seguimiento a Estudios Socioeconómicos recibidos programados de Presupuesto Basado en Resultados Semestral	Las mujeres jóvenes jefas de familia realizan adecuadamente la solicitud del apoyo.
-----------------	-----------------------------------	-----------------------------------------------------------------------------	------------	-----------------------------------------	-------------	-----------	-------------	----------	--------	------	------	------	------	------	------	-------------------------------------------------------------------------------------------------------------------------------	-------------------------------------------------------------------------------------

Justificación :
 Observaciones :



ACTIVIDAD C0302	Recepción de información socioeconómica	Porcentaje de mujeres jefas de familia que entregan estudio socioeconómico completo	PERCENTAJE	Gestión Ascendente Trimestral ASCENDENTE	(ESE/ESP)*100	ACUMULADO	Estudio	1,000.00	100.00	0.00	0.00	0.00	0.00	0.00	0.00	DOCUMENTO INTERNO- Seguimiento a Estudios Socioeconómicos recibidos programados de Presupuesto Basado en Resultados Semestral	Las mujeres jóvenes jefas de familia realizan la entrega de información socioeconómica permitiendo su evaluación para ser beneficiarias
-----------------	-----------------------------------------	-------------------------------------------------------------------------------------	------------	------------------------------------------	---------------	-----------	---------	----------	--------	------	------	------	------	------	------	-------------------------------------------------------------------------------------------------------------------------------	-----------------------------------------------------------------------------------------------------------------------------------------

Justificación :
 Observaciones :

GOBIERNO DEL ESTADO DE CHIHUAHUA
SEGUIMIENTO A LA MATRIZ DE INDICADORES PARA RESULTADOS
 Mes de Febrero del 2026

426 - INSTITUTO CHIHUAHUENSE DE LA JUVENTUD																		
1502241 - IMPULSANDO JUVENTUDES																		
Nivel / Referencia	Objetivos	Resumen Narrativo	Nombre del Indicador / Descripción del Indicador	Método de Cálculo	Tipo/Sentido/Dimensión/ Frecuencia/Tiempo	Indicador	Formula / Variables de la Formula	Clasificación	Unidad de Medida	Meta			Avances del Indicador			Medio de Verificación	Supuestos	
										Valor Reprog.	Meta	Valor Logrado del mes	Av. Men.	Valor Logrado Acumulado	Av. Acu.			
ACTIVIDAD C0303	Aprobación de solicitudes de apoyo		Porcentaje de solicitudes aprobadas	Porcentaje	Gestión Ascendente	(SA/SA)*100	SA = Solicitudes Aprobadas	ACUMULADO	Solicitudes	2,000.00	100.00	0.00	0.00	0.00	0.00	0.00	DOCUMENTO INTERNO- Seguimiento a solicitudes para Ayudas Sociales para Mujeres Jóvenes Juntas de Familia Documento realizado por el área de Presupuesto Basado en Resultados Semestral	Las mujeres jóvenes jefas de familia cumplen con los requisitos solicitados.
Justificación :	Mide el porcentaje de mujeres jóvenes jefas de familia que, tras el proceso de revisión y validación, sus solicitudes y sus recursos establecidos y son aprobados para recibir los apoyos del programa																	
Observaciones :																		
ACTIVIDAD C0402	Reconocimiento económico a proyectos juveniles otorgados		Porcentaje de reconocimientos economicos a proyectos juveniles otorgados	Porcentaje	Estrategia Ascendente	(REO/REP)*100	REO = Reconocimientos Economicos otorgados	ACUMULADO	Reconocimiento \$	7.00	100.00	0.00	0.00	0.00	0.00	0.00	DOCUMENTO INTERNO- Reporte de Reconocimientos Economicos a Proyectos Juveniles Documento realizado por el área de Presupuesto Basado en Resultados Anual	Las personas jóvenes cumplen el proyecto juvenil, inciden a recibir el reconocimiento económico.
Justificación :	Mide el porcentaje de reconocimientos economicos otorgados mejor evaluados																	
Observaciones :																		
ACTIVIDAD C0401	Recepción de cartas para postulación de personas jóvenes		Porcentaje de cartas para postulaciones recibidas	Porcentaje	Gestión Ascendente	(CPR/CP)*100	CPR = Cartas de Postulación recibidas	ACUMULADO	Cartas	- 30.00	100.00	0.00	0.00	0.00	0.00	0.00	DOCUMENTO INTERNO- Seguimiento de cartas recibidas/programas Documento realizado por el área de Presupuesto Basado en Resultados Anual	Las personas jóvenes realizan adecuadamente la postulación para recibir su Proyecto
Justificación :	Mide el porcentaje de cartas para postulación programadas para indicar la participación juvenil																	
Observaciones :																		
ACTIVIDAD C0402	Evaluaciones a las cartas de postulación por el comité evaluador		Porcentaje de evaluaciones a las cartas para postulación realizadas	Porcentaje	Gestión Ascendente	(ER/EP)*100	ER = Evaluaciones realizadas	ACUMULADO	Evaluaciones	30.00	100.00	0.00	0.00	0.00	0.00	0.00	DOCUMENTO INTERNO- Seguimiento de evaluaciones realizadas/proyectos Documento realizado por el área de Presupuesto Basado en Resultados Anual	El comité evaluador realiza adecuadamente las cartas de postulación para recibir sus proyectos más destacados
Justificación :	Mide el porcentaje de cartas para postulación realizadas respecto a las evaluaciones a las cartas programadas para determinar los proyectos más destacados.																	
Observaciones :																		

GOBIERNO DEL ESTADO DE CHIHUAHUA
SEGUIMIENTO A LA MATRIZ DE INDICADORES PARA RESULTADOS
 Mes de Febrero del 2026

Objetivos		Indicador													
Nivel / Referencia	Resumen Narrativo	Nombre del Indicador / Descripción del Indicador	Método de Cálculo	Tipo/Sentido/Dimensión/ Frecuencia/Trayectoria	Fórmula / Variables de la Fórmula	Clasificación	Unidad de Medida	Valor Reprog.	Meta	Valor Logrado del mes	Av. Men.	Valor Logrado Acumulado	Av. Acu.	Medio de Verificación	Supuestos
426 - INSTITUTO CHIHUAHUENSE DE LA JUVENTUD 1502241 - IMPULSANDO JUVENTUDES Observaciones Generales del Programa Presupuestario en el Periodo															
Responsable del Programa  C. Pedro Sahid Beltrán Vajaria Subdirector Operativo															
Responsable del Ene Público  Fernanda Jazmin Martínez Quintero Directora General															

GOBIERNO DEL ESTADO DE CHIHUAHUA
SEGUIMIENTO A LA MATRIZ DE INDICADORES PARA RESULTADOS
 Mes de Febrero del 2026

426 - INSTITUTO CHIHUAHUENSE DE LA JUVENTUD
330101 - INSTITUCIONALIZACIÓN DE LA PERSPECTIVA DE JUVENTUDES

Programa presupuestario
Definición del Programa
 Programa que atiende el Programa
 Plan de institucionalización de la perspectiva de juventudes en políticas de instituciones públicas para propiciar la igualdad de oportunidades entre adolescentes, jóvenes y adultos en los diferentes espacios sociales.
 113540 - Las personas mayores de 18 años en el Estado de Chihuahua toman poco en cuenta la colaboración de las juventudes para la resolución de problemas comunes.

REFERENCIA	Tipo	Descripción	Unidad de Medida	Poblaciones	Población		
					Total	Mujeres	Hombres
NO AFECTADA		Población del Estado de Chihuahua	Población	4,043,130	2,022,394	2,020,736	
POTENCIAL (AFECTADA)		Población en el Estado de Chihuahua que no son afectados por el problema del programa	Población	1,138,380	556,906	581,474	
POS-EROGADA		Población del Estado de Chihuahua que mantienen relación directa con personas jóvenes	Población del Estado de Chihuahua mayor a 18 años	2,904,750	1,465,488	1,439,262	
ATENDDA		Población del Estado de Chihuahua que no están en posibilidades de ser atendidos por capacidad operativa	Población del Estado de Chihuahua mayor a 18 años	4,025	2,013	2,012	
		Población del Estado de Chihuahua que mantienen relación directa con personas jóvenes	Población del Estado de Chihuahua mayor a 18 años	2,900,725	1,463,475	1,437,250	
				0	0	0	

ALIMENTACIÓN INSTRUMENTOS DE PLANEACIÓN ESTRATÉGICA

E10314 - SALUD, DESARROLLO HUMANO E IDENTIDAD CHIHUAHUA - JUVENTUD - RESPETO DE LOS DERECHOS HUMANOS

Objetivos de Desarrollo Sostenible

ODD4 - Garantizar una educación inclusiva, equitativa y de calidad y promover oportunidades de aprendizaje durante toda la vida para todos

EG10101002 - Dirigir una política de Estado que promueva los derechos humanos, las libertades, el acceso universal a la justicia y la no discriminación.

E10301001 - Promover el desarrollo integral de los jóvenes chihuahuenses con el fin de que tengan mejores opciones de vida.

Programa de Mediano Plazo 2022-2027

P102100001 - Chear políticas públicas de calidad bajo la perspectiva de juventudes para las y los jóvenes de 12 a 29 años del Estado de Chihuahua.

PRESUPUESTO DEL PROGRAMA

OBLETIVO	AutORIZADO	MODIFICADO	ACUMULADO	GASTO	% de gasto / modificado
OBLETIVO	3,838,951.68	3,838,951.68	3,838,951.68	0.00	.00

INDICADORES DEL PROGRAMA

OBLETIVO	Indicadores con avance programado en el periodo	Indicadores con avance	Indicadores sin avance	Indicadores sin avance - Con justificación
OBLETIVO	0	0	11	0

FUENTES DE FINANCIAMIENTO

Clave	Descripción	Origen	Porcentaje	AutORIZADO	MODIFICADO	GASTO	VARIACION
1110199	RECURSOS DEL ESTADO	RECURSOS FISCALES	100.00%	3,838,951.68	3,838,951.68	.00	3,838,951.68
		330101 - INSTITUCIONALIZACIÓN DE LA PERSPECTIVA DE JUVENTUDES	100.00%	3,838,951.68	3,838,951.68	.00	3,838,951.68
		Total de presupuesto		3,838,951.68	3,838,951.68	.00	3,838,951.68

GOBIERNO DEL ESTADO DE CHIHUAHUA
SEGUIMIENTO A LA MATRIZ DE INDICADORES PARA RESULTADOS
 Mes de Febrero del 2026

Objetivos		Indicador												
Nivel / Referencia	Resumen Narrativo	Nombre del Indicador / Descripción del Indicador	Método de Cálculo	Tipo/Sentido/Dimensión / Frecuencia/Inyección	Fórmula / Variables de la Fórmula	Clasificación	Unidad de Medida	Valor Reptog	Meta	Valor Logro del mes	Avances del Indicador		Medio de Verificación	Supuestos
											Av. Men.	Valor Logro Acumulado	Av. Acu.	
FIN	Contribuir a promover el desarrollo integral de los jóvenes chihuahuenses con el fin de que tengan mejores opciones de vida y experiencias discriminatorias.	Varación porcentual de personas mayores de 18 años que han experimentado discriminación en el acceso a oportunidades de desarrollo integral.	VARACION POR CENTUAL	Estadístico Descendente	(P)MEDAODU/P)MEDAODU_L1*1*1*100	ACUMULADO	Poblacion	19.40	-0.77	0.00	0.00	0.00	0.00	Las personas jóvenes que han experimentado mejores opciones de vida al desarrollarse de forma integral debido a ser atendidos por políticas públicas con perspectiva de juventudes.
		Este indicador mide la variación porcentual de personas mayores de 18 años que han reportado haber experimentado discriminación al intentar acceder a programas, servicios o políticas públicas orientadas a promover el desarrollo integral. Este indicador es objetivo de este indicador es detectar cambios en la prevalencia de discriminación a lo largo del tiempo y contribuir a la prevención de discriminación a través de políticas públicas, fomentando la inclusión social y garantizando un acceso equitativo a las oportunidades de desarrollo personal y profesional.												
Justificación :														
Observaciones :														
PROPOSITO	Las poblacion del Estado de Chihuahua que en comunidades para la resolucion de problemas comunes.	Porcentaje de poblacion que vive en comunidades juveniles para la resolucion de problemas	PORCENTAJE	Estadístico Ascendente	(P)P)JRP/P)P)P)P)100	ACUMULADO	Poblacion	4.025.00	100.00	0.00	0.00	0.00	0.00	DOCUMENTO INTERNO- Reporte General Institucionalización de la Participación Juvenil en Resolución de Problemas Programada para Participar en el Programa
		Mide el porcentaje de la población que vive en comunidades juveniles para la resolucion de problemas, identificando el grado de reconocimiento e inclusion de las y los jóvenes en distintos analisis.												1) Las personas reconocen que las jóvenes poseen habilidades y perspectivas que pueden ser aprovechadas en la resolución de problemas. 2) Las personas están comprometidas con la inclusión y la participación de todas las sectores de la sociedad.
Justificación :														
Observaciones :														

GOBIERNO DEL ESTADO DE CHIHUAHUA
SEGUIMIENTO A LA MATRIZ DE INDICADORES PARA RESULTADOS
 Mes de Febrero del 2026

426 - INSTITUTO CHIHUAHUENSE DE LA JUVENTUD															
3P010E - INSTITUCIONALIZACIÓN DE LA PERSPECTIVA DE JUVENTUDES															
Objetivos		Indicador		Meta		Avances del Indicador									
Nivel / Referencia	Objetivos	Nombre del Indicador / Descripción del Indicador	Método de Cálculo	Tipos/ Sentido/ Dimensión/ Frecuencia/ Tránsito/ Efectos	Formula / Variables de la Formula	Clasificación	Unidad de Medida	Valor Reprog.	Meta	Valor Logrado del mes	Av. Men.	Valor Logrado Acumulado	Av. Acu.	Medio de Verificación	Supuestos
COMPONENTE C01	Capacitaciones para la implementación de la perspectiva de juventudes realizadas	Porcentaje de capacitaciones realizadas para la implementación de la perspectiva de juventudes	PORCENTAJE	Gestión Ascendente Trimestral ASCENDENTE	CR=CP*100 CP = Capacitaciones Programadas	ACUMULADO CONSTANTE	Capacitaciones Capacitaciones	60.00	100.00	60.00	0.00	60.00	0.00	DOCUMENTO INTERNO— Seguimiento de cumplimiento de implementación de la perspectiva de juventudes realizadas: AREA PBR TRIMESTRAL—	1) Las personas están abiertas a considerar y implementar enfoques acerca de las de juventudes realizadas. 2) Las personas ponen en práctica los aprendizajes de la capacitación.
Observaciones :	Mide el porcentaje de capacitaciones programadas que se han llevado a cabo para integrar la perspectiva de juventudes, evaluando las inducciones en esta formación.														
Justificación :															
Observaciones :	DOCUMENTO INTERNO— Seguimiento de cumplimiento de implementación de la perspectiva de juventudes realizadas: AREA PBR TRIMESTRAL—														
ACTIVIDAD C0101	Inscripción de asistentes de la implementación de la perspectiva de juventudes	Porcentaje de asistentes inscritos para las capacitaciones para la implementación de la perspectiva de juventudes	PORCENTAJE	Gestión Ascendente Trimestral ASCENDENTE	PI=PP*100 PI = Personas Inscritas para Inscribirse	ACUMULADO CONSTANTE	Personas Personas	3,600.00	100.00	0.00	0.00	0.00	0.00	DOCUMENTO INTERNO— Seguimiento de cumplimiento de implementación de la perspectiva de juventudes para la orientación de la capacitación para la implementación de la perspectiva de juventudes. Área de PBR Trimestral—	1) Las personas se informan e interesan de recibir capacitación de acuerdo a las oportunidades de recibir capacitación. 2) Las personas interesadas acuden a las capacitaciones. 3) Se cumple adecuadamente con el registro inscripción de los asistentes.
Justificación :															
Observaciones :															
ACTIVIDAD C0102	Evaluación de participantes para la orientación de la perspectiva de juventudes	Porcentaje de participantes evaluados para la orientación de la perspectiva de juventudes	PORCENTAJE	Gestión Ascendente Trimestral ASCENDENTE	EPP = Evaluaciones de Participantes Programadas	ACUMULADO CONSTANTE	Evaluaciones Evaluaciones	3,600.00	100.00	0.00	0.00	0.00	0.00	DOCUMENTO INTERNO— Seguimiento de cumplimiento de implementación de la perspectiva de juventudes. Área de PBR Trimestral—	Las personas cumplen con las evaluaciones de la capacitación de perspectiva de juventudes.
Justificación :	Mide el porcentaje de participantes evaluados en la implementación de la perspectiva de juventudes, para asegurar su relevancia y efectividad.														
Observaciones :															

GOBIERNO DEL ESTADO DE CHIHUAHUA
SEGUIMIENTO A LA MATRIZ DE INDICADORES PARA RESULTADOS
 Mes de Febrero del 2026

425 - INSTITUTO CHIHUAHUENSE DE LA JUVENTUD

37010E1 - INSTITUCIONALIZACIÓN DE LA PERSPECTIVA DE JUVENTUDES

Nivel / Referencia	Objetivos	Nombre del Indicador / Descripción del Indicador	Método de Cálculo	Tipo/Señal/Dimensión/ Frecuencia/Tendencia	Indicador	Fórmula / Variables de la Fórmula	Clasificación	Unidad de Medida	Meta		Avance del Indicador		Medio de Verificación	Supuestos	
									Valor Reprog.	Meta	Valor Logrado del mes	Av. Men.			Valor Logrado Acumulado
COMPONENTE C02	Políticas públicas por consejos Realizadas	Porcentaje de gestiones de políticas públicas por realizadas por consejos	PORCENTAJE	Gestión Ascendente	Gestión Ascendente	GPPR/GPP/100	ACUMULADO	Políticas públicas	35.00	100.00	0.00	0.00	0.00	0.00	DOCUMENTO INTERNO: Informe Ejecutivo de Políticas Públicas, Programa de Presupuestos Basado en Resultados Trimestral
									35.00	0.00	0.00	0.00	0.00	0.00	
Mide el porcentaje de gestiones de políticas públicas por realizadas por consejos, para evaluar su involucramiento y capacidad de influencia en la toma de decisiones y ejecución de políticas. DOCUMENTO INTERNO: Informe Ejecutivo de Políticas Públicas, Programa de Presupuestos Basado en Resultados Trimestral 1) Se permite una agenda y agenda para que los jóvenes expresen sus opiniones para la toma de decisiones. 2) Se toman acuerdos para la gestión de políticas públicas. 3) Las condiciones dimáticas y geográficas de las sesiones programadas.															

Justificación :

ACTIVIDAD	Descripción de la convocatoria	Porcentaje de convocatorias difundidas	PORCENTAJE	Gestión Ascendente	CD/CP/100	ACUMULADO	Convocatorias	35.00	100.00	0.00	0.00	0.00	0.00	0.00
C0201	Difusión de la convocatoria	Mide el porcentaje de convocatorias difundidas por los consejeros para evaluar la efectividad de las estrategias de comunicación y asegurar un amplio alcance.		Trimestral ASCENDENTE	CP = Convocatorias Programadas	CONSTANTE	Convocatorias	35.00	0.00	0.00	0.00	0.00	0.00	0.00

Justificación :

ACTIVIDAD	Descripción de las políticas públicas por gestionar	Porcentaje de políticas públicas que fueron socializadas para su gestión	PORCENTAJE	Gestión Ascendente	PPS/PPPS/100	ACUMULADO	Socializaciones	97.00	100.00	0.00	0.00	0.00	0.00	0.00
C0202	Socialización de políticas públicas por gestionar	Mide el porcentaje de políticas públicas socializadas con acciones relevantes antes de su implementación, para evaluar su inclusión y participación en el proceso de producción y gestión.		Trimestral ASCENDENTE	PPS = Políticas Públicas Socializadas PPPS = Políticas Públicas Programadas de Socializar	CONSTANTE	Socializaciones	97.00	0.00	0.00	0.00	0.00	0.00	0.00

Justificación :


Observaciones :


DOCUMENTO INTERNO:
 Seguimiento de cumplimiento de en la difusión de sus políticas públicas por gestionar
 Trimestral

1) Las instituciones gubernamentales colaboran en la difusión de sus políticas públicas para la gestión por parte de los consejeros.
 2) Se realiza la adecuada evaluación y recomendación para la creación y gestión de políticas públicas.

GOBIERNO DEL ESTADO DE CHIHUAHUA
SEGUIMIENTO A LA MATRIZ DE INDICADORES PARA RESULTADOS
 Mes de Febrero del 2026

Objetivos		Indicador				Meta			Avances del Indicador			Medio de Verificación		Supuestos	
Nivel / Referencia	Resumen Narrativo	Nombre del Indicador / Descripción del Indicador	Método de Cálculo	Tipos/ Sentido/ Dimensión/ Frecuencia/ Trayectoria	Fórmula / Variables de la Fórmula	Clasificación	Unidad de Medida	Valor Reprog	Meta	Valor Logrado del mes	Av. Men.	Valor Logrado Acumulado	Av. Acu.	Verificación	Supuestos
426 - INSTITUTO CHIHUAHUENSE DE LA JUVENTUD 3P01UE1 - INSTITUCIONALIZACIÓN DE LA PERSPECTIVA DE JUVENTUDES															
Observaciones Generales del Programa Presupuestario en el Periodo															

Responsable del Programa

 C. Pedro Sahid Beltrán Valente
 Subdirector Operativo

Responsable del Eje Público

 Fernanda Jazmin Martínez Quintero
 Directora General