

GOBIERNO DEL ESTADO DE CHIHUAHUA
SEGUIMIENTO A LA MATRIZ DE INDICADORES PARA RESULTADOS
 Mes de Marzo del 2026

426 - INSTITUTO CHIHUAHENSE DE LA JUVENTUD
 262829C1 - ATENCIÓN A LA JUVENTUD

Nivel / Referencia	Objetivos	Nombre del Indicador / Descripción del Indicador	Método de Cálculo	Tipo/Señal/Dimensión/ Dirección/Trayectoria	Fórmula / Variables de la Fórmula	Clasificación	Unidad de Medida	Meta			Avances del Indicador			Medio de Verificación	Supuestos		
								Valor Prop.	Meta	Valor Logrado del mes	Av. Men.	Valor Logrado Acumulado	Av. Acu.				
FIN	Contribuir a promover el desarrollo integral de los jóvenes chihuahuenses con el fin de que tengan mejores opciones de vida en eventos de participación juvenil.	Variación porcentual de personas jóvenes de 12 a 29 años de edad que participa en eventos de participación juvenil.	VARIAción POR CENTUAL	Estrategico Ascendente	(PP-JPEP/JPP-PPEP21)-1*100	ACUMULADO	Población	65,737.00	5.18	0.00	-100.00	0.00	62,500.00	0.00	-100.00	DOCUMENTO INTERNO: Llamado a las personas jóvenes de 12 a 29 años que participan en eventos de participación juvenil en el año actual PP-JPEP21 = Porcentaje de personas jóvenes de 12 a 29 años que participa en eventos de participación juvenil en el año anterior	Las personas jóvenes emplean en su vida diaria y en su entorno las habilidades desarrolladas que puedan satisfacer sus necesidades personales.

Justificación :
 Observaciones :

PROPOSITO	INDICADOR	PERCENTAJE	ESTRATEGIA	FÓRMULA	ACUMULADO	PERSONAS JÓVENES	VALOR PROP.	META	VALOR LOGRADO	AV. MEN.	VALOR LOGRADO ACUMULADO	AV. ACU.	DOCUMENTO INTERNO	SUPUESTOS
Las personas jóvenes de 12 a 29 años en el Estado de Chihuahua desarrollan sus habilidades en actividades que les permitan fomentar su desarrollo personal.	Porcentaje de personas jóvenes que desarrollan sus habilidades al participar en actividades.	DESCENDENTE	Estrategico Ascendente Final	(JDIHP-JPAFH)-100	CONSTANTE	Personas jóvenes	13,746.00	21.98	0.00	0.00	0.00	0.00	Reporte General del programa Atención a la Juventud. Área de Presupuesto Basado en Resultados.	Las personas jóvenes emplean en su vida diaria y en su entorno las habilidades desarrolladas que puedan satisfacer sus necesidades personales.
Mide el cumplimiento del objetivo general del programa jóvenes pueden desarrollar sus habilidades al participar en actividades.	Mide el número total de eventos lúdico-formativos llevados a cabo durante el año para evaluar la capacidad del personal y de las comunidades de desarrollo de habilidades a los jóvenes.	ASCENDENTE	Estrategico Ascendente	(EREFP)-100	CONSTANTE	Eventos	274.00	100.00	28.00	9.49	274.00	9.49	DOCUMENTO INTERNO: Seguimiento al desarrollo de personas jóvenes para el desarrollo de habilidades. Área de Presupuesto Basado en Resultados.	1) Las personas jóvenes desarrollan sus habilidades. 2) Las condiciones climáticas de movilidad y seguridad permiten el desarrollo de eventos

Justificación :
 Observaciones :

COMONENTE	INDICADOR	PERCENTAJE	ESTRATEGIA	FÓRMULA	ACUMULADO	PERSONAS JÓVENES	VALOR PROP.	META	VALOR LOGRADO	AV. MEN.	VALOR LOGRADO ACUMULADO	AV. ACU.	DOCUMENTO INTERNO	SUPUESTOS
CC1	Eventos lúdico-formativos de participación juvenil para el desarrollo de habilidades realizados.	ASCENDENTE	Estrategico Ascendente	(EREFP)-100	CONSTANTE	Eventos	274.00	100.00	28.00	9.49	274.00	9.49	DOCUMENTO INTERNO: Seguimiento al desarrollo de personas jóvenes para el desarrollo de habilidades. Área de Presupuesto Basado en Resultados.	1) Las personas jóvenes desarrollan sus habilidades. 2) Las condiciones climáticas de movilidad y seguridad permiten el desarrollo de eventos

GOBIERNO DEL ESTADO DE CHIHUAHUA
SEGUIMIENTO A LA MATRIZ DE INDICADORES PARA RESULTADOS
 Mes de Marzo del 2026

426 - INSTITUTO CHIHUAHENSE DE LA JUVENTUD															
ZE829C1 - ATENCIÓN A LA JUVENTUD															
Nivel / Referencia	Objetivos	Resumen Narrativo	Nombre del Indicador / Descripción del Indicador	Método de Cálculo	Tipo/Periodo/Dimensión/ Frecuencia/Propósito	Indicador Fórmula / Variables de la Fórmula	Clasificación	Meta			Avances del Indicador			Medio de Verificación	Supuestos
								Unidad de Medida	Valor Reprog.	Meta	Valor Logrado del mes	Av. Men.	Valor Logrado Acumulado		
ACTIVIDAD C0101	Difusión de los eventos lúdico-formativos.	Porcentaje de eventos lúdico-formativos difundidos.	Medir el porcentaje de eventos difundidos para identificar el cumplimiento de la comunicación de estos eventos	Porcentaje	Gestión Ascendente Mensual ASCENDENTE	(E)EDP/100 ED = Eventos Difundidos EPD = Eventos Programados de Difundir	ACUMULADO CONSTANTE	Eventos	274.00	100.00	13.00	4.74	26.00	9.49	DOCUMENTO INTERNO- Difusión de Eventos difundidos Juvenil Mensual- 1) Las canales de difusión seleccionados son eficaces de acuerdo al objetivo y los juveniles acceden a ellos. 2) Las personas jóvenes se interesan por los materiales motivan por participar.
Justificación :															
Observaciones :															
ACTIVIDAD C0102	Inscripción de asistentes a eventos de participación juvenil.	Porcentaje de inscripciones de asistentes realizadas.	Medir el porcentaje de inscripciones de asistentes realizadas con el fin de medir el nivel de participación esperado en los eventos.	Porcentaje	Gestión Ascendente Mensual ASCENDENTE	(IA)OIAPI/100 IAO = Inscripciones de Asistentes Obtenidas	ACUMULADO CONSTANTE	Inscripciones	274.00	100.00	13.00	4.74	26.00	9.49	DOCUMENTO INTERNO- Inscripciones de asistentes realizados. Área de Presupuesto Basado en Resultados. Mensual- 1) Las personas beneficiadas de los eventos se inscriben con el registro de inscripción. 2) Las personas jóvenes se interesan por los materiales motivan por participar.
Justificación :															
Observaciones :															
COMPONENTE C02	Centros comunitarios facilitados para desempeñar proyectos juveniles de desarrollo.	Porcentaje de centros comunitarios facilitados para desempeñar proyectos juveniles de desarrollo.	Medir el porcentaje de centros comunitarios facilitados para desempeñar proyectos juveniles de desarrollo con el fin de medir el nivel de accesibilidad de los jóvenes a actividades de participación.	Porcentaje	Estratégico Eficaz Trienstral ASCENDENTE	(CF)FCOP/100 CF = Centros Comunitarios Facilitados CCP = Centros Comunitarios Programados	ACUMULADO CONSTANTE	Centros comunitarios	31.00	100.00	8.00	25.81	8.00	25.81	DOCUMENTO INTERNO- Seguimiento de cumplimiento de actividades para atender a las instalaciones de eventos lúdico-formativos realizados/programados. Área de Presupuesto Basado en Resultados. Trimestral- 1) Las personas jóvenes se interesan por los materiales motivan por participar. 2) Las organizaciones comunitarias se interesan por los materiales motivan por participar. 3) Condiciones seguras en los espacios que facilitan el acceso y permanencia de los usuarios.
Justificación :															
Observaciones :															
ACTIVIDAD C0201	Recepción de proyectos juveniles.	Porcentaje de proyectos recibidos.	Medir el porcentaje de proyectos juveniles que se reciben para ser desarrollados en los centros comunitarios para dar seguimiento al acercamiento de los jóvenes interesados.	Porcentaje	Gestión Eficaz Ascendente	(PJR)PJP/100 PJR = Proyectos Juveniles Recibidos PJP = Proyectos Juveniles Programados	ACUMULADO CONSTANTE	Proyectos	350.00	100.00	5.00	1.43	5.00	1.43	DOCUMENTO INTERNO- Bases de seguimiento de actividades para atender a las instalaciones de eventos lúdico-formativos realizados/programados. Área de Presupuesto Basado en Resultados. Mensual- 1) Las personas jóvenes se interesan por los materiales motivan por participar. 2) Las organizaciones comunitarias se interesan por los materiales motivan por participar. 3) Condiciones seguras en los espacios que facilitan el acceso y permanencia de los usuarios.

GOBIERNO DEL ESTADO DE CHIHUAHUA
SEGUIMIENTO A LA MATRIZ DE INDICADORES PARA RESULTADOS
 Mes de Marzo del 2026

Objetivos		Indicador		Meta		Avance del Indicador		Medio de Verificación		Supuestos					
Nivel / Referencia	Resumen Narrativo	Nombre del Indicador / Descripción del Indicador	Método de Cálculo	Tipo/Orden/Dimensión/ Frecuencia/Proyección	Fórmula / Variables de la Fórmula	Clasificación	Unidad de Medida	Valor RePROP.	Meta	Valor Logrado del mes	Av. /Men.	Valor Logrado Acumulado	Av. /Acu.	Verificación	Supuestos

ACTIVIDAD C0302	Ejecución de proyectos juveniles esportivos.	Porcentaje de proyectos ejecutados.	PORCENTAJE	Gestión Ascendente Eficacia ASCENDENTE	(P)E(P)R1*100	P/E = Proyectos Juveniles Ejecutados P/R = Proyectos Juveniles Recibidos	ACUMULADO CONSTANTE	Proyectos Proyectos	350.00 350.00	100.00	5.00 350.00	1.43	5.00 350.00	1.43	DOCUMENTO INTERNO- Reporte de Proyectos Juveniles ejecutados. Verificación con Municipal- Mensual- 1) Las personas comunales estarán equipados con los recursos y materiales 2) El contenido de los proyectos es relevante, práctico y aplicable para los objetivos del programa.

ACTIVIDAD C0303	Sesiones de acompañamiento consultivo para el fortalecimiento de habilidades brindadas.	Porcentaje de sesiones de acompañamiento brindadas	PORCENTAJE	Estrategico Ascendente Eficacia DESCENDENTE	(S)B(S)A(P)*100	S/B = Sesiones de Acompañamiento Brindadas S/P = Sesiones de Acompañamiento Programadas	ACUMULADO CONSTANTE	Sesiones Sesiones	5,562.00 5,562.00	100.00	1,059.00 5,562.00	19.04	1,059.00 5,562.00	19.04	DOCUMENTO INTERNO- Bitácora de seguimiento de sesiones de acompañamiento en el Área de Presupuesto basado en Resultados Trimestral- 1) Las personas jóvenes acuden a la máxima cantidad de sesiones de acompañamiento 2) Las juveniles aplican las habilidades adquiridas y seguirán las recomendaciones obtenidas.

ACTIVIDAD C0301	Inscripción de participantes en las sesiones de acompañamiento consultivo.	Porcentaje de participantes inscritos.	PORCENTAJE	Gestión Ascendente Eficacia DESCENDENTE	(P)P(P)*100	P/P = Participantes Inscritos P/P = Participantes Programados	ACUMULADO CONSTANTE	Participantes Participantes	1,537.00 1,537.00	100.00	34.00 1,537.00	22.19	478.00 1,537.00	31.10	DOCUMENTO INTERNO- Registro de participantes inscritos. Presupuesto basado en Resultados Mensual- 1) Las personas jóvenes se inscriben adecuadamente en el programa. 2) Las personas jóvenes se adhieren al programa y participan activamente en el programa.

ACTIVIDAD C0302	Evaluación de participantes para la orientación de sesiones de acompañamiento consultivo.	Porcentaje de evaluaciones orientación realizadas.	PORCENTAJE	Gestión Ascendente Eficacia DESCENDENTE	(E)R(E)P*100	E/R = Evaluaciones Orientación Realizadas E/P = Evaluaciones Orientación Programadas	ACUMULADO CONSTANTE	Evaluaciones Evaluaciones	770.00 770.00	100.00	6.00 770.00	0.78	43.00 770.00	5.58	DOCUMENTO INTERNO- Reporte de evaluaciones de participantes. Área de Presupuesto basado en Resultados Mensual- 1) Se mantiene la disponibilidad de mentores y recursos 2) Las indicaciones de las personas jóvenes se alinean con el objetivo del programa.

Observaciones :
 Observaciones :

GOBIERNO DEL ESTADO DE CHIHUAHUA
SEGUIMIENTO A LA MATRIZ DE INDICADORES PARA RESULTADOS
 Mes de Marzo del 2026

Objetivos		Indicador										Avances del Indicador			Medio de Verificación		Supuestos
Mivel/ Relevancia	Resumen Narrativo	Nombre del Indicador / Descripción del Indicador	Método de Cálculo	Tipo/Sentido/Dimensión/ Frecuencia/Unidad/Vectorial	Fórmula / Variables de la Fórmula	Cualificación	Unidad de Medida	Valor Reprog.	Meta	Valor Logrado del mes	Av. Men.	Valor Logrado Acumulado	Av. Acu.	Medio de Verificación	Supuestos		
426 - INSTITUTO CHIHUAHUENSE DE LA JUVENTUD 2E029C1 - ATENCIÓN A LA JUVENTUD																	
Observaciones Generales del Programa Presupuestario en el Periodo																	
<p align="center">Responsable del Programa</p> <p align="center">G. Pedro Sahid Beltrán Yalcino Subdirector Operativo</p>																	
<p align="center">Responsable del Eje Programático</p> <p align="center">Fernanda Jazmin Martínez Quintero Directora General</p>																	

GOBIERNO DEL ESTADO DE CHIHUAHUA
SEGUIMIENTO A LA MATRIZ DE INDICADORES PARA RESULTADOS
 Mes de Marzo del 2026

426 - INSTITUTO CHIHUAHUENSE DE LA JUVENTUD
 1502241 - IMPULSANDO JUVENTUDES

Nivel / Referencia	Objetivos	Resumen Narrativo	Nombre del Indicador / Descripción del Indicador	Método de Cálculo	Tipo/Sentido/Dimensión/ Frecuencia/Trayectoria	Fórmula / Variables de la Fórmula	Clasificación	Unidad de Medida	Meta		Avances del Indicador				Método de Verificación	Supuestos		
									Valor Reptg.	Meta	Valor Logrado del mes	Av. Men.	Valor Logrado Acumulado	Av. Acu.				
ACTIVIDAD C0202	Realización de entrevistas a aspirantes que solicitan la beca	Porcentaje de entrevistas realizadas	ER = Entrevistas realizadas / EP = Entrevistas programadas	ACUMULADO	CONSTANTE	Entrevistas	95.00	100.00	24.00	25.26	24.00	25.26	95.00	95.00	24.00	25.26	Seguimiento a Entrevistas para becas otorgadas programadas Área de Presupuesto Basado en Resultados Trimestral	Las personas jóvenes poseen competencias adecuadas para apoyar voluntariamente en las actividades del Instituto
COMPLEMENTO C02	Ayudas económicas brindadas a personas en el desarrollo de proyectos otorgadas	Porcentaje de ayudas económicas otorgadas para el cumplimiento del programa	AEO = Ayudas Económicas Otorgadas / AEP = Ayudas Económicas Programadas	ACUMULADO	CONSTANTE	Ayudas	507.00	100.00	0.00	0.00	0.00	0.00	507.00	507.00	0.00	0.00	Reporte de Apoyos a proyectos entregados programados. Área de Presupuesto Basado en Resultados Trimestral	Las personas jóvenes realizan proyectos en beneficio de las juventudes otorgando apoyo económico

Justificación :

Observaciones :

Justificación : Debido a la baja generación y desarrollo de proyectos por parte de las personas jóvenes a partir del apoyo económico, no se registran actividades.

Observaciones :

ACTIVIDAD	Recepción de solicitudes de proyectos	Porcentaje de proyectos recibidos	Gestión Eficacia Trimestral DESCENDENTE	(SR/SP)*100	ACUMULADO	Solicitudes	507.00	100.00	0.00	0.00	0.00	0.00	507.00	507.00	0.00	0.00	DOCUMENTO INTERNO- Recepción de solicitudes de proyectos para Ayudas económicas otorgadas. Área de Presupuesto Basado en Resultados Trimestral	Las personas jóvenes realizan adecuadamente la entrega de apoyos a proyectos otorgados programados. Área de Presupuesto Basado en Resultados Trimestral
ACTIVIDAD C0202	Aprobación de proyectos recibidos	Porcentaje de proyectos aprobados	Gestión Eficacia Trimestral DESCENDENTE	(PA/PP)*100	ACUMULADO	Proyectos	507.00	100.00	0.00	0.00	0.00	0.00	507.00	507.00	0.00	0.00	DOCUMENTO INTERNO- Solicitudes para Ayudas económicas aprobadas/recibidas. jóvenes para beneficiar a las demás juventudes Área de Presupuesto basado en Resultados Trimestral	Se desarrollan proyectos por parte de las personas jóvenes para beneficiar a las demás juventudes

Justificación :

Observaciones :


GOBIERNO DEL ESTADO DE CHIHUAHUA
SEGUIMIENTO A LA MATRIZ DE INDICADORES PARA RESULTADOS
 Mes de Marzo del 2026


426 - INSTITUTO CHIHUAHUENSE DE LA JUVENTUD
 1502241 - IMPULSANDO JUVENTUDES

Objetivos	Nombre del Indicador / Descripción del Indicador	Método de Cálculo	Frecuencia/Dimensional/Proyección	Indicador	Clasificación	Unidad de Medida	Meta		Avances del Indicador		Medio de Verificación	Supuestos		
							Valor Prog	Meta	Valor Logrado del mes	Av. Men.			Valor Logrado Acumulado	Av. Acu.
ACTIVIDAD 0203 Supervisión de proyectos juveniles	Porcentaje de proyectos supervisados	Porcentaje	Trimestral	(NPSANTPI)*100 NPSA = Numero de proyectos supervisados adecuadamente NPI = Numero total de proyectos inculcados	ACUMULADO	Proyectos	507.00	100.00	0.00	0.00	507.00	0.00	DOCUMENTO INTERNO- Reporte de Seguimiento a la Supervisión de proyectos en el Área de Presupuesto basado en Resultados Trimestral	Se desarrollan proyectos por parte de las personas de las dependencias a las demás juventudes
Justificación : Observaciones :														
COMPONENTE C03 Ayudas económicas y sociales otorgadas a mujeres jóvenes empoderamiento	Porcentaje de ayudas económicas y sociales otorgadas a mujeres jóvenes jefas de familia	Porcentaje	Semestral	(ASE/ASP)*100 ASE = Ayudas Sociales Otorgadas ASP = Ayudas Sociales Programadas	ACUMULADO	Ayudas	2,000.00	100.00	0.00	0.00	2,000.00	0.00	DOCUMENTO INTERNO- Seguimiento a la supervisión de proyectos de presupuesto basado en Resultados Semestral	Las mujeres jóvenes jefas de familia realizan oportunamente la solicitud de apoyo
Justificación : Observaciones :														
ACTIVIDAD C0301 Recepción de solicitudes de apoyo	Porcentaje de solicitudes de apoyo recibidas por las mujeres jóvenes de familia	Porcentaje	Semestral	(SR/SP)*100 SR = Solicitudes recibidas SP = Solicitudes programadas	ACUMULADO	Solicitudes	1,000.00	100.00	0.00	0.00	1,000.00	0.00	DOCUMENTO INTERNO- Seguimiento a Estudios recibidos programados de apoyo Presupuesto Basado en Resultados Semestral	Las mujeres jóvenes jefas de familia realizan oportunamente la solicitud de apoyo
Justificación : Observaciones :														
ACTIVIDAD C0302 Recepción de información socioeconómica	Porcentaje de mujeres jóvenes jefas de familia que entregan estudio socioeconómico completo	Porcentaje	Semestral	(ESE/ESP)*100 ESE = Estudios Socioeconómicos Entregados ESP = Estudios Socioeconómicos Programados	ACUMULADO	Estudio	1,000.00	100.00	0.00	0.00	1,000.00	0.00	DOCUMENTO INTERNO- Seguimiento a Estudios Socioeconómicos recibidos programados de estudio Presupuesto Basado en Resultados Semestral	Las mujeres jóvenes jefas de familia proporcionan información socioeconómica verdadera y completa, y cumplen con los requisitos establecidos para su registro

GOBIERNO DEL ESTADO DE CHIHUAHUA
SEGUIMIENTO A LA MATRIZ DE INDICADORES PARA RESULTADOS
 Mas de Marzo del 2026

Objetivos		Indicador										Meta		Avances del Indicador			Medio de Verificación		Supuestos
Nivel / Referencia	Resumen Narrativo	Nombre del Indicador / Descripción del Indicador	Método de Cálculo	Tipos/Entidad/Iniciador / Frecuencia/Revisión	Fórmula / Variables de la Fórmula	Clasificación	Unidad de Medida	Valor Reprog.	Meta	Valor Logrado del mes	Av. Men.	Valor Logrado Acumulado	Av. Acu.	Medio de Verificación	Supuestos				
<p align="center">426 - INSTITUTO CHIHUAHUENSE DE LA JUVENTUD 1502241 - IMPULSANDO JUVENTUDES</p>																			
<p align="center">Observaciones Generales del Programa Presupuestario en el Periodo</p>																			

Responsable del Programa

 C. Pedro Sahid Bertrán Valerio
 Subdirector Operativo

Responsable del Eje Público

 Fernanda Iazmin Martínez Quintero
 Directora General

GOBIERNO DEL ESTADO DE CHIHUAHUA
SEGUIMIENTO A LA MATRIZ DE INDICADORES PARA RESULTADOS

Mes de Marzo del 2026

426 - INSTITUTO CHIHUAHUENSE DE LA JUVENTUD
397970E - INSTITUCIONALIZACIÓN DE LA PERSPECTIVA DE JUVENTUDES

Ente Publico
Programa presupuestario
 Definición del Programa
 Plan de institucionalización de la perspectiva de juventudes en políticas de instituciones públicas para propiciar la igualdad de oportunidades entre adolescentes, jóvenes y adultos en los diferentes espacios sociales.
Problema que atiende el Programa
 113540 - Las personas mayores de 18 años en el Estado de Chihuahua toman poco en cuenta la colaboración de las juventudes para la resolución de problemas comunes.

REFERENCIA	Tipo	Descripción	Unidad de Medida	Poblaciones	Total	Mujeres	Hombres
NO AFECTADA		Población del Estado de Chihuahua	Población		4,043,130	2,022,394	2,020,736
POTENCIAL (AFECTADA)		Población del Estado de Chihuahua que no son afectados por el problema del programa	Población		1,138,380	556,906	581,474
		Población en el Estado de Chihuahua mayor a 18 años	Población del Estado de Chihuahua mayor a 18 años		2,904,750	1,465,488	1,439,262
OBJETIVO		Población del Estado de Chihuahua que mantienen relación directa con personas jóvenes	Población del Estado de Chihuahua mayor a 18 años		4,025	2,013	2,012
POSTERGADA		Población del Estado de Chihuahua que no están en posibilidades de ser atendidos por capacidad operativa	Población del Estado de Chihuahua mayor a 18 años		2,900,725	1,463,475	1,437,250
ATENIDA		Población del Estado de Chihuahua que mantienen relación directa con personas jóvenes	Población del Estado de Chihuahua mayor a 18 años		0	0	0

ALINEACION A INSTRUMENTOS DE PLANEACION ESTRATEGICA

E0174 - SALUD, DESARROLLO HUMANO E IDENTIDAD CHIHUAHUA - JUVENTUD - RESPETO DE LOS DERECHOS HUMANOS

Eje Rector - Tema - Tema Transversal

OBJETIVO
 O004 - Garantizar una educación inclusiva, equitativa y de calidad y promover oportunidades de aprendizaje durante toda la vida para todos

OBJETIVO
 EG101010002 - Dirigir una política de Estado que promueva los derechos humanos, las libertades, el acceso universal a la justicia y la no discriminación.

OBJETIVO
 E10301001 - Promover el desarrollo integral de los jóvenes chihuahuenses con el fin de que tengan mejores opciones de vida.

OBJETIVO
 PI0210001 - Crear políticas públicas de calidad bajo la perspectiva de juventudes para las y los jóvenes de 12 a 29 años del Estado de Chihuahua.

PROGRAMAS DE MEDIANO PLAZO 2022-2027

Programa de Mediano Plazo 2022-2027

PRESPUESTO DEL PROGRAMA

Presupuesto	Autorizado	Modificado	Acumulado	Gasto	% de gasto / modificado
3,838,951.68	3,838,951.68	3,838,951.68	3,838,951.68	0.00	.00

INDICADORES DEL PROGRAMA

Indicadores con avance programado en el periodo	Indicadores con avance	Indicadores sin avance	Indicadores sin avance - Con justificación
11	5	5	0

FUENTES DE FINANCIAMIENTO

Clave	Recursos del Estado	Descripción	Origen	Porcentaje	Autorizado	Modificado	Gasto	Varían
1110199	RECURSOS DEL ESTADO		RECURSOS FISCALES	100.00%	3,838,951.68	3,838,951.68	.00	3,838,951.68
			JUVENTUDES	100.00%	3,838,951.68	3,838,951.68	.00	3,838,951.68
			Total de presupuesto		3,838,951.68	3,838,951.68	.00	3,838,951.68

GOBIERNO DEL ESTADO DE CHIHUAHUA
SEGUIMIENTO A LA MATRIZ DE INDICADORES PARA RESULTADOS

Mes de Marzo del 2026

Página 3 de 6
Fecha de Impresión 24/04/2026 12:26:26 p.m.
PRBRREF367

426 - INSTITUTO CHIHUAHUENSE DE LA JUVENTUD																
3P01E1 - INSTITUCIONALIZACIÓN DE LA PERSPECTIVA DE JUVENTUDES																
Objetivos		Indicador		Meta			Avances del Indicador			Medio de Verificación		Supuestos				
Nivel / Referencia	Resumen Narrativo	Nombre del Indicador / Descripción del Indicador	Método de Cálculo	Tipos(es) de Frecuencia / Trimestral / Trimestral	Dimensión / Trimestral / Trimestral	Formula / Variables de la Formula	Clasificación	Unidad de Medida	Valor Reprog.	Meta	Valor Logrado del mes	Av. Men.	Valor Logrado Acumulado	Av. Acu.	Medio de Verificación	Supuestos
COMPONENTE C01	Capacitaciones para la implementación de la perspectiva de juventudes realizadas	Porcentaje de capacitaciones realizadas para la implementación de la perspectiva de juventudes	PORCENTAJE	Gestión Asesoria Trimestral ASCENDENTE	CR/CP*100	CR = Capacitaciones Realizadas CP = Capacitaciones Programadas	ACUMULADO CONSTANTE	Capacitaciones Capacitaciones	60.00 60.00	100.00	2.00 60.00	3.33	2.00 60.00	3.33	DOCUMENTO INTERNO.- Seguimiento de cumplimiento de abarcar a considerar y adoptar nuevas ideas y implementación de la perspectiva enfoques acerca de las de juventudes realizadas. TRIMESTRAL-----	1) Las personas están abiertas a considerar y adoptar nuevas ideas y juventudes. 2) Las personas practican las aprendizajes de la capacitación.
Justificación :	Mide el porcentaje de capacitaciones realizadas que se han llevado a cabo para integrar la perspectiva de juventudes, evaluando el progreso y cumplimiento de las actividades en esta formación.															
Observaciones :																
ACTIVIDAD C0101	Inscripción de asistentes de la implementación de la perspectiva de juventudes	Porcentaje de asistentes capacitados para la implementación de la perspectiva de juventudes	PORCENTAJE	Gestión Asesoria Trimestral ASCENDENTE	(PI/PP)*100	PI = Personas Inscritas PP = Personas Programadas para Inscritas	ACUMULADO CONSTANTE	Personas Personas	3,600.00 3,600.00	100.00	111.00 3,600.00	3.08	111.00 3,600.00	3.08	DOCUMENTO INTERNO.- Seguimiento de cumplimiento de inscripción de asistentes de la implementación de la perspectiva de juventudes. Trimestral-----	1) Las personas se interesan e interesan de recibir capacitación. 2) Las personas interesadas en capacitarse. 3) Se cuenta con el adecuado registro de inscripción de los asistentes.
Justificación :	Mide el porcentaje de asistentes que asistieron a las capacitaciones para la implementación de la perspectiva de juventudes, para evaluar el compromiso en las actividades de formación.															
Observaciones :																
ACTIVIDAD C0102	Evaluación de participantes para la orientación de capacitación para la implementación de la perspectiva de juventudes	Porcentaje de participantes evaluados para la orientación de capacitación para la implementación de la perspectiva de juventudes	PORCENTAJE	Gestión Asesoria Trimestral ASCENDENTE	(EP/PEP)*100	EP = Evaluaciones de Participantes Realizadas PEP = Evaluaciones de Participantes Programadas	ACUMULADO CONSTANTE	Evaluaciones Evaluaciones	3,600.00 3,600.00	100.00	93.00 3,600.00	2.58	93.00 3,600.00	2.58	DOCUMENTO INTERNO.- Seguimiento de cumplimiento de la evaluación inicial para la implementación de la perspectiva de juventudes. Trimestral-----	Las personas cumplen con la evaluación inicial para la implementación de la perspectiva de juventudes.
Justificación :	Mide el porcentaje de participantes evaluados en capacitaciones para la implementación de la perspectiva de juventudes, para mejorar futuros programas y asegurar su relevancia y efectividad.															
Observaciones :																

GOBIERNO DEL ESTADO DE CHIHUAHUA
SEGUIMIENTO A LA MATRIZ DE INDICADORES PARA RESULTADOS
 Mes de Marzo del 2026

426 - INSTITUTO CHIHUAHUENSE DE LA JUVENTUD

Objetivos		Indicador										Meta		Avances del Indicador			Medio de Verificación		Supuestos
Nivel / Referencia	Resumen Narrativo	Nombre del Indicador / Descripción del Indicador	Método de Cálculo	Tipo/Sentido/Dimensión/ Frecuencia/Tercericia	Fórmula / Variables de la Fórmula	Clasificación	Unidad de Medida	Valor Reorg.	Meta	Valor Logrado del mes	Av. Men.	Valor Logrado Acumulado	Av. Acu.	Medio de Verificación	Supuestos				
COMPONENTE C02	Políticas públicas por consejos Realizadas	Porcentaje de gestiones de políticas públicas por realizadas por consejos	PORCENTAJE	Gestión Ascendente Eficacia ASCENDENTE	(GPPR/GPP*100	ACUMULADO	Políticas Públicas	35.00	100.00	1.00	2.86	1.00	2.86	DOCUMENTO INTERNO- Reporte de Gestiones de Políticas Públicas entregados/programados. Resultados basados en el resultado	1) Se permite una comunicación adecuada y accesible para que los jóvenes expresen sus inquietudes para la toma de decisiones. 2) Se tomarán acuerdos pertinentes y efectivos para la gestión de políticas públicas. 3) Las condiciones dimilares y geográficas permiten el desarrollo de las sesiones programadas.				
																Realizadas	CONSTANTE	Políticas Públicas	35.00
ACTIVIDAD C0201	Difusión de la convocatoria	Porcentaje de convocatorias difundidas	PORCENTAJE	Gestión Ascendente Eficacia ASCENDENTE	(CD/CP*100	ACUMULADO	Convocatorias	35.00	100.00	1.00	2.86	1.00	2.86	DOCUMENTO INTERNO- Seguimiento de cumplimiento de Difusión de las convocatorias Areas de PRR Trimestral	1) Los canales de difusión seleccionados son eficaces para alcanzar a la audiencia objetivo y las invitadas. 2) Las personas cumplen con los requisitos para la participación en los consejos.				
ACTIVIDAD C0202	Socialización de políticas públicas por gestionar	Porcentaje de políticas públicas que fueron socializadas para su gestión	PORCENTAJE	Gestión Ascendente Eficacia ASCENDENTE	(PPS/PPPS*100	ACUMULADO	Socializaciones	97.00	100.00	3.00	3.09	3.00	3.09	DOCUMENTO INTERNO- Seguimiento de cumplimiento de Socialización de políticas públicas Areas de PRR Trimestral	1) Las instituciones gubernamentales colaboran en la difusión de sus políticas públicas por parte de los consejos. 2) Se realiza la adecuada evaluación y recomendación para la creación y gestión de políticas públicas				

Justificación :

Observaciones :

GOBIERNO DEL ESTADO DE CHIHUAHUA
SEGUIMIENTO A LA MATRIZ DE INDICADORES PARA RESULTADOS
Mes de Marzo del 2026

426 - INSTITUTO CHIHUAHUENSE DE LA JUVENTUD
3P010E1 - INSTITUCIONALIZACIÓN DE LA PERSPECTIVA DE JUVENTUDES

Nivel / Referencia	Objetivos	Nombre del Indicador / Descripción del Indicador	Método de Cálculo	Indicador	Fórmula / Variables de la Fórmula	Clasificación	Unidad de Medida	Meta		Avances del Indicador				Medio de Verificación	Supuestos
								Valor Reprog.	Meta	Valor Logrado del mes	Av. Men.	Valor Logrado Acumulado	Av. Acu.		
COMPONENTE C03	Resumen Narrativo	Porcentaje de protocolos de perspectiva de juveniles implementados en instituciones.	PORCENTAJE	Gestión Ejecutiva Semestral ASCENDENTE	((PJ+PP)/PJ)*100	ACUMULADO	Protocolos	10.00	100.00	0.00	0.00	0.00	0.00	0.00	DOCUMENTO INTERNO.- Seguimiento de cumplimiento de protocolos para la implementación de la perspectiva de juveniles en instituciones. Verificar los avances de los proyectos de manera eficiente. 1) Los proyectos atienden y resuelven problemas de comunidades, escuelas y laborales. 2) Las personas participan en los proyectos de manera eficiente. 3) Las comunidades, escuelas y lugares de implementación de proyectos.
								10.00		0.00	0.00	0.00	0.00		
		Mide el grado de avance en la adopción institucional formal del protocolo de perspectiva de juveniles en la implementación de la perspectiva de juveniles													

Justificación :

Observaciones :

ACTIVIDAD C0301	Participantes de los clubes de las Juventudes inscritos	Porcentaje de participantes inscritos	PORCENTAJE	Gestión Ejecutiva Semestral ASCENDENTE	(JI/PJ)*100	ACUMULADO	Jóvenes	150.00	100.00	0.00	0.00	0.00	0.00	0.00	DOCUMENTO INTERNO.- Seguimiento a personas inscritas/ personas programadas para inscribirse en el programa. Verificar los avances de los proyectos de manera eficiente. 1) Las personas están interesadas y participan activamente en el programa. 2) Se cumple adecuadamente el proceso de inscripción de los participantes.
		Mide la proporción de jóvenes que se inscriben en los clubes organizados por el programa, como indicador del alcance y efectividad de las estrategias de promoción y participación del programa para atraer la participación juvenil.													



Justificación :

ACTIVIDAD C0302	Evaluaciones de la ejecución del protocolo realizadas	Porcentaje de evaluaciones que fueron ejecutadas	PORCENTAJE	Gestión Ejecutiva Semestral ASCENDENTE	(EE/EP)*100	ACUMULADO	Evaluaciones	20.00	100.00	0.00	0.00	0.00	0.00	0.00	DOCUMENTO INTERNO.- Seguimiento a evaluaciones de proyectos realizados del programa. Verificar los avances de los proyectos de manera eficiente. 1) Los proyectos cumplen con los requisitos del programa. 2) Los proyectos concluyen el proceso de gestión para adecuarse a la resolución de problemas.
		Mide el cumplimiento del plan de trabajo de las evaluaciones programadas se llevaron a cabo efectivamente dentro de un periodo determinado													

Justificación :

Observaciones :

GOBIERNO DEL ESTADO DE CHIHUAHUA
 SEGUIMIENTO A LA MATRIZ DE INDICADORES PARA RESULTADOS
 Mes de Marzo del 2026

Objetivos		Indicador				Meta				Avances del Indicador			Medio de Verificación		Supuestos
Minut / Referencia	Resumen Narrativo	Nombre del Indicador / Descripción del Indicador	Método de Cálculo	Tipo/Sentido/Dimensión / Frecuencia/Trayectoria	Fórmula / Variables de la Fórmula	Unidad de Medida	Valor Reprog.	Meta	Valor Logrado del mes	Av. Men.	Valor Logrado Acumulado	Av. Acul.	Medio de Verificación	Supuestos	
426 - INSTITUTO CHIHUAHUENSE DE LA JUVENTUD															
3P910E1 - INSTITUCIONALIZACIÓN DE LA PERSPECTIVA DE JUVENTUDES															
Observaciones Generales del Programa Presupuestario en el Periodo															
Responsable del Programa															
 C. Pedro Sañid Beltrán Valero Subdirector Operativo															
Responsable del Eje Público															
 Fernanda Jazmin Martínez Quintero Directora General															